



INSTITUTO  
NACIONAL  
PENITENCIARIO

HUMANIZAR Y DIGNIFICAR PARA RESOCIALIZAR

# INFORME ESTADÍSTICO

2022  
JULIO



## FOTOS:

### 1. Internos del penal de Abancay participan en programa “Libertad de la palabra”

En el marco del convenio de cooperación institucional entre el INPE y el Ministerio de Cultura, en el Establecimiento Penitenciario de Abancay se desarrolló el programa “Libertad de la palabra”, donde por primera vez los internos lectores participaron del encuentro literario de manera virtual con el escritor apurimeño Neil Agripino Palomino Gonzales, autor del libro “Todavía somos”.

En la actividad participaron además, Medalith Mejía, en representación del Ministerio de Cultura, Aníbal Martel coordinador de Arte y Cultura del INPE, el director del E.P de Abancay, Jesús Chambi y el profesor Agapito Mamani Vilca, responsable de la biblioteca.

### 2. Internas del penal Mujeres Chorrillos participan en acto cívico patriótico

Demostrando su fervor patrio, identidad nacional y el respeto a los símbolos patrios, las internas del Establecimiento Penitenciario de Mujeres Chorrillos participaron en el acto cívico patriótico con motivo de celebrarse los 201 años de la independencia del Perú.

La bienvenida estuvo a cargo de la directora del penal, Margot Rojas Benavides, quien agradeció a las internas y al personal del área de educación por la organización del evento y el empeño que han puesto para que la actividad sea un éxito.

Elaboración del documento:  
Oficina de Planeamiento y Presupuesto:  
Manuel Antonio Yarlaqué Paz (Jefe)

Unidad de Estadística:  
Marcos Antonio Luján del Carpio (Jefe)  
Yvan Roberto Farfán Vargas  
Abel Rivera Cruz  
Luis Antonio Sánchez Cáceres  
Marlon Alfredo Jara Corso  
Rocio Evelyn Cáceres Cartagena  
Andrea Mercedes Vásquez Lescano



[www.gob.pe/inpe](http://www.gob.pe/inpe)



PERÚ

Ministerio de Justicia  
y Derechos Humanos

## INDICE

Pág.

### PRESENTACIÓN

### CAPÍTULO I.- EL DIAGNÓSTICO DEL SISTEMA PENITENCIARIO PERUANO

- 1.1 El Sistema Penitenciario y la base normativa
- 1.2 La infraestructura penitenciaria
- 1.3 La capacidad de albergue, sobrepoblación y hacinamiento en los establecimientos penitenciarios a nivel nacional
- 1.4 La Población Penitenciaria Intramuros y Extramuros
- 1.5 La evolución de la Población Penitenciaria Intramuros y Extramuros (julio 2021 – julio 2022)

### CAPÍTULO II.- LA POBLACIÓN PENITENCIARIA INTRAMUROS

#### A. EN EL ÁMBITO PERSONAL

- 2.1 La Población Penitenciaria Intramuros según el género
- 2.2 La Población Penitenciaria Intramuros según el grupo etario (rango de edad)
- 2.3 La Población Penitenciaria Intramuros según la condición de maternidad y los niños y niñas en el Sistema Penitenciario
- 2.4 La Población Penitenciaria Intramuros según el estado civil
- 2.5 La Población Penitenciaria Intramuros según el nivel de instrucción antes de ingresar
- 2.6 La Población Penitenciaria Intramuros según la ocupación laboral antes del ingreso
- 2.7 La Población Penitenciaria Intramuros según el lugar de procedencia
- 2.8 La Población Penitenciaria Intramuros de origen extranjero
- 2.9 La Población Penitenciaria Intramuros de población indígena

#### B. EN EL ÁMBITO JUDICIAL

- 2.10 La Población Penitenciaria Intramuros según la situación jurídica
- 2.11 La Población Penitenciaria Intramuros según los delitos específicos
- 2.12 La Población Penitenciaria Intramuros según el tiempo de sentencia
- 2.13 La Población Penitenciaria Intramuros según la condición de primarios o reingresantes

- 2.14 La Población Penitenciaria Intramuros según el origen de su proceso judicial
- 2.15 Análisis de la Población Penitenciaria Intramuros que ingresaron en julio 2022
- 2.16 Análisis de la Población Penitenciaria Intramuros que egresaron en julio 2022

### **CAPÍTULO III.- LA POBLACIÓN PENITENCIARIA EXTRAMUROS**

- 3.1 La Población Penitenciaria Extramuros de Liberados por Beneficios Penitenciarios
  - 3.1.1 La Semilibertad
  - 3.1.2 La Liberación Condicional
  - 3.1.3 La Remisión Condicional de la Pena
- 3.2 La Población Penitenciaria Extramuros de Sentenciados a Penas Limitativas de Derechos
  - 3.2.1 La Prestación de Servicio a la Comunidad
  - 3.2.2 La Limitación de Días Libres
- 3.3 La Población Penitenciaria Extramuros de Sentenciados a Medidas Alternativas
  - 3.3.1 La Suspensión de la Ejecución de la Pena
  - 3.3.2 La Reserva del Fallo Condenatorio
  - 3.3.3 El Procedimiento Especial de Conversión de Penas
  - 3.3.4 La Vigilancia Electrónica Personal (VEP)
- 3.4 La situación actual de los Liberados por Semilibertad, Liberación Condicional y Remisión Condicional de la Pena
- 3.5 La situación actual de los sentenciados a Penas Limitativas de Derechos y Medidas Alternativas

### **GLOSARIO**

### **BIBLIOGRAFIA**

## ANEXOS

**Anexo 01:** Mapa de ubicación de los establecimientos penitenciarios a nivel nacional.

**Anexo 02:** Mapa de ubicación de los establecimientos de Medio Libre a nivel nacional.

**Anexo 03:** Tipos de establecimientos penitenciarios según Población Penitenciaria y capacidad de albergue por oficina regional.

**Anexo 04:** Población Penitenciaria Intramuros según situación jurídica y género en las oficinas regionales y establecimientos penitenciarios.

**Anexo 05:** Población Penitenciaria Extramuros según situación jurídica y género en las oficinas regionales.

**Anexo 06:** Capacidad de albergue, Población Penitenciaria Intramuros, sobrepoblación y hacinamiento por establecimientos penitenciarios y oficinas regionales.

**Anexo 07:** Situación actual de la capacidad de albergue, sobrepoblación y hacinamiento por las oficinas regionales.

**Anexo 08:** Establecimientos Penitenciarios no hacinados a nivel nacional.

**Anexo 09:** Establecimientos Penitenciarios en condición de hacinados a nivel nacional.

**Anexo 10:** Población Penitenciaria Intramuros según rango de edad por establecimientos penitenciarios y oficinas regionales.

**Anexo 11:** Población Penitenciaria de mujeres con hijos por género y edad según departamento y establecimiento penitenciario y oficinas regionales.

**Anexo 12:** Población Penitenciaria Intramuros según delitos específicos.

**Anexo 13:** Población Penitenciaria Intramuros varones y mujeres según delitos específicos.

**Anexo 14:** Población Penitenciario Intramuros según delitos específicos por establecimientos penitenciarios y oficinas regionales.

**Anexo 15:** Población Penitenciaria según tiempo de sentencia por establecimientos penitenciarios y oficinas regionales.

**Anexo 16:** Población Penitenciaria de nacionalidad extranjera según situación jurídica, género y país de procedencia.

**Anexo 17:** Población Penitenciaria de nacionalidad extranjera según situación jurídica y género por establecimientos penitenciarios y oficinas regionales.

**Anexo 18:** Población Penitenciaria según lugar de procedencia de los distritos de lima metropolitana.

**Anexo 19:** Mapa de procedencia de la población penitenciaria con mayor concentración en los distritos de Lima Metropolitana.

**Anexo 20:** Población Penitenciaria procedente de las zonas y distritos de Lima Metropolitana.

**Anexo 21:** Población Penitenciaria procedente de los distritos de Lima Metropolitana en los establecimientos penitenciarios de la Región Lima Provincia.

**Anexo 22:** Población Penitenciaria de ingresos nuevos según situación jurídica y género por establecimientos penitenciarios y oficinas regionales.

**Anexo 23:** Población Penitenciaria que egresaron del sistema penitenciario en julio 2022

## PRESENTACIÓN

El Sistema Penitenciario es la organización creada por el Estado para la ejecución de las sanciones penales, dentro del marco de un Estado de Derecho y el respeto de los derechos fundamentales de las personas privadas de libertad consagrados en la Constitución Política del Perú y en el resto del ordenamiento jurídico peruano. Esta protección se extiende a la población penitenciaria en general, respetando las disposiciones que establecen los Tratados Internacionales sobre la materia. En nuestro país, el Instituto Nacional Penitenciario (INPE) es la institución pública rectora y administradora de este sistema nacional.

La mención a la población penitenciaria, conformada por las personas procesadas con medidas de detención y personas sentenciadas a pena privativa de libertad que se encuentran en los 68 establecimientos penitenciarios; asimismo, personas liberadas con beneficios penitenciarios de Semilibertad, Liberación Condicional y Remisión Condicional de la Pena; los sentenciados a Penas Limitativas de Derechos (Prestación de Servicio a la Comunidad y Limitación de Días Libres); y, los sentenciados a penas alternativas (Suspensión de la Ejecución de la Pena, Reserva del Fallo Condenatorio, Procedimiento Especial de Conversión de Penas y Vigilancia Electrónica Personal - VEP), atendidos en los 38 establecimientos de medio libre; a cargo del INPE descentralizados en 8 oficinas regionales a nivel nacional.

El presente informe consta de tres (03) capítulos que será desarrollado de la siguiente manera: el Capítulo I denominado diagnóstico del sistema penitenciario peruano, que establecerá medidas pertinentes para la mejora de la infraestructura penitenciaria que guarda relación con los derechos de los privados de libertad a contar con las condiciones básicas de vida; seguidamente el Capítulo II, con la Población Penitenciaria Intramuros, que agrupa a la población reclusa en establecimientos penitenciarios, la clasifica según las características de ámbito personal, jurídico y penitenciario. Por último, el Capítulo III, que desarrolla y analiza a la población extramuros conformada por las personas liberadas con beneficios penitenciarios de Semilibertad, Liberación Condicional y Remisión Condicional de la Pena; los sentenciados a Penas Limitativas de Derechos (Prestación de Servicio a la Comunidad y Limitación de Días Libres); y, los sentenciados a penas alternativas (Suspensión de la Ejecución de la Pena, Reserva del Fallo Condenatorio, Procedimiento Especial de Conversión de Penas y Vigilancia Electrónica Personal - VEP).

El presente documento, se ha desarrollado con conceptos generales, principios básicos y materiales de alcance nacional e internacional, que han servido como guía para la realización del estudio estadístico que versa sobre el sistema penitenciario nacional; asimismo, ha sido posible gracias a la información congregada por el personal penitenciario de las oficinas regionales, establecimientos penitenciarios y establecimientos de medios libres a nivel nacional, que detalla las variables representativas de la población penitenciaria intramuros y extramuros a nivel nacional, considerando las siguientes: género, rango de edad, condición de maternidad, estado civil, nivel de instrucción, ocupación laboral antes del ingreso, origen extranjero, lugar de procedencia, perteneciente al grupo vulnerable; pero armonizando dentro de un ámbito personal, judicial y penitenciario en la población penitenciaria.

Lima, 31 de julio de 2022.

**CONSEJO NACIONAL PENITENCIARIO  
INPE**

## CAPITULO I

### EL DIAGNÓSTICO DEL SISTEMA PENITENCIARIO PERUANO

#### 1.1 El Sistema Penitenciario y la base normativa

La conceptualización del término Sistema Penitenciario nos puede permitir conocer las características, principios y elementos que la conforman o entidades que la confluyen; en ese sentido, podemos señalar que para algunos autores, este es una organización creada por el Estado para la ejecución de las sanciones penales (penas y medidas de seguridad) que imponen privación o restricción de la libertad individual como condición sine qua non para su efectividad<sup>1</sup>; mientras que para el profesor Alejandro Solís Espinoza señalaba que el Sistema Penitenciario es una organización estatal, con una estructura coherente, encargada de la ejecución de las penas y medidas de seguridad, orientada al logro del objetivo de resocializar a los internos, bajo cuya orientación subyacen o pueden primar determinadas teorías o principios penitenciarios.

Al respecto, podemos deducir que el Sistema Penitenciario Peruano es aquel conglomerado de instituciones, normatividad y autoridades que tiene como misión el cumplimiento de los objetivos resocializadores<sup>2</sup>, teniendo como base normativa a los documentos internacionales que se encuentran en el ámbito de las Naciones Unidas y del Sistema Interamericano de Derechos Humanos, como de los principios sobre personas privadas de libertad reconocidos y aprobados por el Estado Peruano.

En el ámbito nacional, se tiene los incisos 21 y 22 del Artículo 139° de la Constitución Política del Perú de 1993<sup>3</sup>, el Código de Ejecución Penal<sup>4</sup> y su Reglamento<sup>5</sup>, así como las normas internas aprobadas como Resoluciones de la Presidencia y del Consejo Nacional Penitenciario que dirige el Instituto Nacional Penitenciario (INPE) y de las resoluciones directorales aprobadas por las áreas correspondientes.

Asimismo, el Instituto Nacional Penitenciario (INPE) como ente rector del Sistema Penitenciario Peruano, es un organismo público ejecutor adscrito al Ministerio de Justicia y Derechos Humanos (MINJUSDH), y que según el artículo 133° del Código de Ejecución Penal, tiene la personería jurídica de derecho público interno y con autonomía funcional, administrativa, económica y financiera en el ejercicio de sus atribuciones, a la vez que constituye en un pliego presupuestal<sup>6</sup>.

<sup>1</sup> J.C. García y E. Neuman citados por Alejandro Solís Espinoza (“Política Penal y Política Penitenciaria” Cuaderno N° 08. Departamento Académico de Derecho de la Pontificia Universidad Católica del Perú - PUCP. Setiembre-2008. Pág. 04).

<sup>2</sup> Código de Ejecución Penal (Decreto Legislativo N° 654) señala lo siguiente:

**TÍTULO PRELIMINAR**

**Artículo II**

*La ejecución penal tiene por objeto la reeducación, rehabilitación y reincorporación del penado a la sociedad.*

*La misma regla se aplica al procesado, en cuanto fuera pertinente.*

<sup>3</sup> Constitución Política del Perú de 1993 señala lo siguiente:

**Artículo 139°.-** *Son principios y derechos de la función jurisdiccional:*

(...)

21) *El derecho de los reclusos y sentenciados de ocupar establecimientos adecuados.*

22) *El principio de que el régimen penitenciario, tiene por objeto la reeducación, rehabilitación y reincorporación del penado a la sociedad.*

<sup>4</sup> Código de Ejecución Penal (Decreto Legislativo N° 654) publicado con fecha del 02 de agosto de 1991.

<sup>5</sup> Reglamento de Código de Ejecución Penal (Decreto Supremo N° 015-2003-JUS) publicado con fecha 11 de setiembre 2003.

<sup>6</sup> Código de Ejecución Penal (Decreto Legislativo N° 654) señala en un artículo modificado por la Segunda Disposición Complementaria Modificatoria del Decreto Legislativo N° 1328 publicado el 06 de enero de 2017, cuyo texto es el siguiente:

**“Artículo 133.- Instituto Nacional Penitenciario**

*El Instituto Nacional Penitenciario (INPE) es un organismo público ejecutor adscrito al Ministerio de Justicia y Derechos Humanos, con personería jurídica de derecho público interno y con autonomía funcional, administrativa, económica y financiera en el ejercicio de sus atribuciones; constituye un pliego presupuestal.*

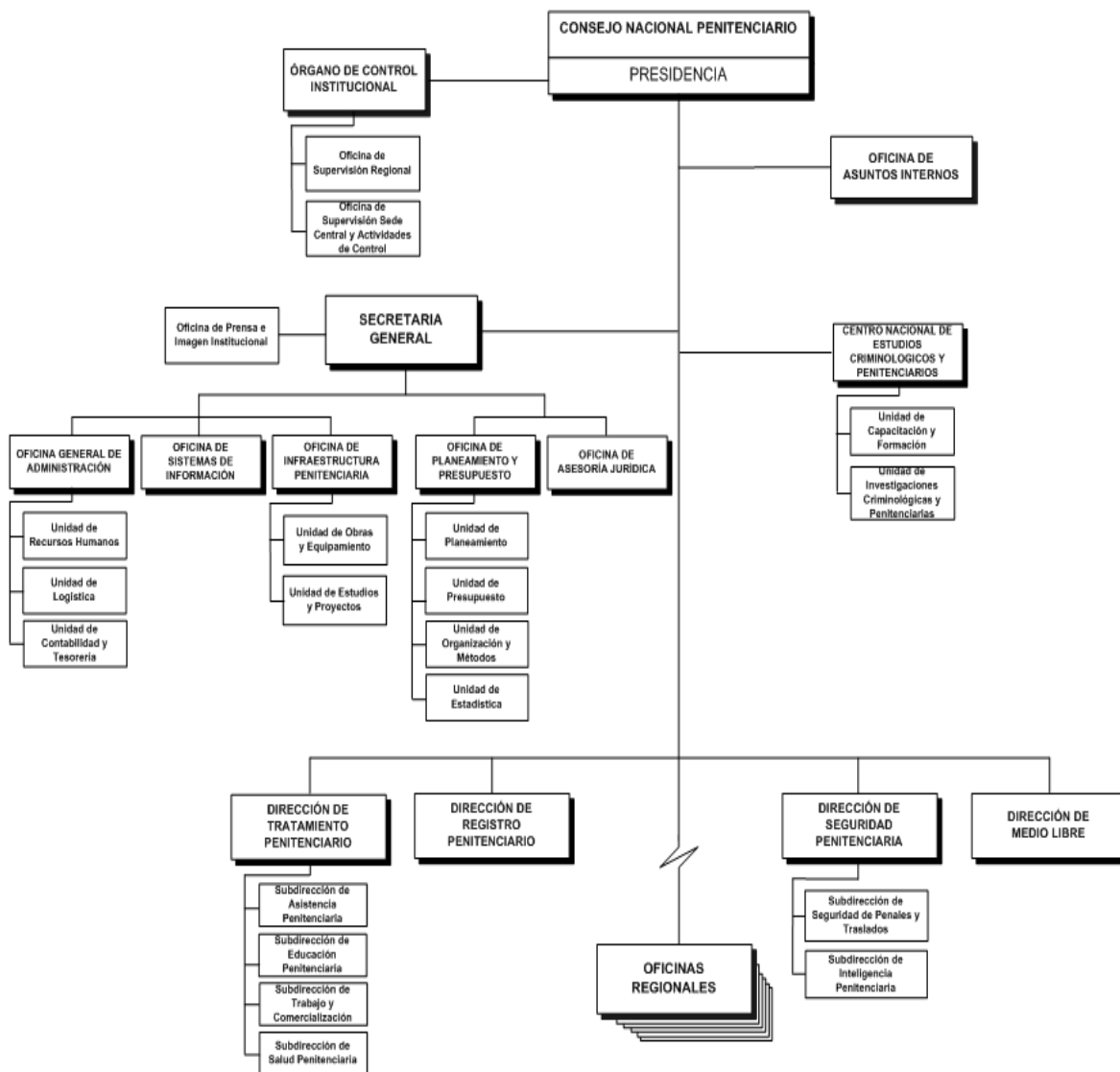
*El INPE es el ente rector del Sistema Penitenciario Nacional. Sus competencias y funciones se regulan en la Ley de la materia.*

*Los servicios brindados al interior del penal, a cargo del Instituto Nacional Penitenciario y del Ministerio del Interior, así como la seguridad brindada al exterior de los penales, podrán ser entregados al sector privado para su prestación. Cuando dicha prestación recaiga sobre los servicios de seguridad, el Instituto Nacional Penitenciario vigila, fiscaliza y supervisa su correcta ejecución.”*



Asimismo, cuenta con un Reglamento de Organización y Funciones (ROF) que establece la naturaleza, objetivo, funciones y la estructura orgánica del Instituto Nacional Penitenciario (INPE)<sup>7</sup>, así como sus relaciones, régimen económico y disposiciones pertinentes. A continuación, el organigrama del INPE:

**ORGANIGRAMA ESTRUCTURAL DEL  
INSTITUTO NACIONAL PENITENCIARIO (INPE)**



El INPE está descentralizado en ocho (08) Oficinas Regionales<sup>8</sup> las que a su vez tienen a su cargo 68 establecimientos penitenciarios para personas privadas de libertad y 38 establecimientos de medio libre para personas liberadas con beneficios penitenciarios, sentenciados a Penas Limitativas de Derechos.

<sup>7</sup> Decreto Supremo N° 009-2007-JUS publicado el 10 de octubre de 2007.

<sup>8</sup> El Instituto Nacional Penitenciario se distribuye a nivel nacional en ocho Oficinas Regionales (OR), las que no coinciden con los departamentos, provincias y distritos geopolíticos del Perú. Estas son: OR Norte (Tumbes, Piura, Lambayeque, La Libertad y Cajamarca); OR Lima (Ancash, Lima y Ica); OR Sur (Arequipa, Moquegua y Tacna); OR Centro (Junín, Huancavelica y Ayacucho); OR Oriente (Huánuco, Cerro de Pasco y Ucayali); OR Sur Oriente (Apurímac, Cusco y Madre de Dios); OR Nor Oriente (Amazonas, San Martín y Loreto); y OR Altiplano (Puno y parte de Tacna).

## 1.2 La infraestructura penitenciaria

La RAE<sup>9</sup> sostiene que “infraestructura” es el conjunto de elementos, dotaciones o servicios necesarios para el buen funcionamiento de un país, de una ciudad o de una organización cualquiera. Llevando esta definición al ámbito de la Sistema Penitenciario se puede determinar que la infraestructura penitenciaria es el conjunto de instalaciones o servicios destinados a ser utilizados por las personas privadas de libertad.

La Oficina de las Naciones Unidas de Servicios para Proyectos (UNOPS) señala que el diseño y la planificación de establecimientos penitenciarios deben tener presente una serie de premisas fundamentales, a saber:<sup>10</sup>

1. *Los requisitos físicos de los establecimientos penitenciarios van más allá de la dimensión de las celdas;*
2. *Un establecimiento penitenciario requiere más espacio que la suma de las superficies necesarias para cada función;*
3. *Unas condiciones de seguridad adecuadas dotan de mayor libertad a los reclusos.*
4. *La construcción de un establecimiento penitenciario resulta más costosa que la de otros edificios;*
5. *Las categorías de reclusos han de separarse.*

En ese sentido, un recinto penitenciario le resulta importante que la provisión de los servicios básicos como agua, luz, salud, etc., se realice conjuntamente con prácticas que permitan que los reclusos pasen la mayor parte de las horas de vigilia al aire libre o en salas de día y en actividades encaminadas a coadyuvar a su tratamiento penitenciario. Esto es, que la optimización de los espacios físicos de los centros penitenciarios no se limite al uso de las celdas sino a todos los espacios en donde pueda existir interrelación social y una mayor dinámica entre los internos.

En países en vías de desarrollo se observa con frecuencia que los establecimientos penitenciarios representan un alto costo que no puede ser solventado por el Estado. Lo que ha llevado a la existencia de ciertas propuestas de políticas que dan como alternativa la concesión de cárceles, asignando al sector privado el diseño, construcción y equipamiento de estas.

El Reglamento de Organización y Funciones (ROF) del Instituto Nacional Penitenciario (INPE) señala que la Oficina de Infraestructura Penitenciaria<sup>11</sup> es el órgano encargado de realizar los estudios de pre-inversión e inversión de los proyectos de inversión pública de la infraestructura penitenciaria, a la vez que señala que el Sistema Penitenciario Peruano cuenta con dos tipos de establecimientos:

<sup>9</sup> Real Academia Española. En <https://www.rae.es/>

<sup>10</sup> Oficina de las Naciones Unidas de Servicios para Proyectos (UNOPS). “Orientaciones Técnicas para la Planificación de Establecimientos Penitenciarios”. Naciones Unidas. 2016. Pág. 18.

<sup>11</sup> Decreto Supremo N° 009-2007-JUS publicado el 10 de octubre de 2007, señala lo siguiente:

**Artículo 39.-** *La Oficina de Infraestructura Penitenciaria es el órgano encargado de realizar los estudios de preinversión e inversión de los proyectos de inversión pública de la infraestructura penitenciaria, así como ejecutar obras civiles para la construcción, refacción, remodelación y mantenimiento de la infraestructura de los establecimientos penitenciarios; y realizar la supervisión de éstas de acuerdo a la normatividad de la materia. Tiene autonomía técnica, administrativa y financiera. Depende de la Secretaría General del INPE.*

**Artículo 40.-** *Son funciones de la Oficina de Infraestructura Penitenciaria:*

- a) *Proponer los lineamientos de política relacionados con la infraestructura penitenciaria y supervisar su cumplimiento;*
- b) *Formular y proponer las normas técnicas sobre infraestructura penitenciaria;*
- c) *Formular estudios de preinversión e inversión en materia de infraestructura penitenciaria;*
- d) *Coordinar, programar, formular y aprobar los expedientes técnicos para la ejecución de estudios y obras de infraestructura penitenciaria;*
- e) *Formular el programa de inversiones orientado a la construcción, ampliación y mejoramiento de la infraestructura penitenciaria;*
- f) *Programar y ejecutar las acciones de mantenimiento de la infraestructura penitenciaria;*
- g) *Velar por la adecuada asignación y ejecución de los recursos correspondientes a las metas operativas del área de su competencia;*
- h) *Ejecutar obras civiles para la construcción, refacción y remodelación de establecimientos penitenciarios y dependencias conexas;*
- i) *Supervisar la ejecución de estudios, obras y el equipamiento;*
- j) *Organizar y mantener actualizado el inventario de estudios, proyectos y obras de infraestructura penitenciaria; y,*
- k) *Otras que le asigne la Secretaría General del INPE.*

- a) Establecimientos penitenciarios (intramuros), para la población privada de libertad; al mes de julio cuenta con 68 establecimientos penitenciarios habilitados y activados; es decir, con población.
- b) Establecimientos de medio libre (extramuros), para la población penitenciaria de sentenciados que cumplen medidas alternativas a la pena privativa de libertad y penas limitativas de derechos, y población de liberados que gozan de beneficios penitenciarios de semi libertad y liberación condicional; en la actualidad 38 establecimientos están activos para estos fines.

En cuanto a la infraestructura de los recintos intramuros, los artículos 65° y 66° del mismo Reglamento de Organización y Funciones (ROF)<sup>12</sup> señala que la clasificación de los penales es de tipos: A, B, C y D; además, que hay un 34% de penales con más de 1,200 internos, que pueden ser denominados “establecimientos penitenciarios grandes”; sin embargo, al contrastarlos con su capacidad de albergue podremos afirmar que en realidad no son grandes en capacidad sino en ocupación lo que significa que se encuentran con mayor índice de sobrepoblación.

Dada la capacidad de albergue de los establecimientos penitenciarios, solo al 15% se le considera “establecimiento penitenciario grande”, es decir, con capacidad de albergue para más de 1,200 internos. La mayor parte de establecimientos son de tipo D y C, y solo albergan hasta 199 internos en el primer caso y 899 en el segundo. Esta clasificación podría ajustarse más a la realidad penitenciaria en el momento de tomar decisiones sobre infraestructura.

### 1.3 La capacidad de albergue, sobrepoblación y hacinamiento en los establecimientos penitenciarios a nivel nacional

La capacidad de albergue se refiere al aforo que tiene el Sistema Penitenciario para albergar a las personas privadas de libertad, se dice que hay sobrepoblación cuando se excede el aforo. Cuando la sobrepoblación excede o es igual al 20% de la capacidad de albergue, se denomina **sobrepoblación crítica**, lo que el Comité Europeo para los Problemas Criminales ha entendido como **hacinamiento**<sup>13</sup>.

En este documento del mes de julio de 2022, la diferencia entre la capacidad de albergue en los 68 establecimientos penitenciarios y la población penitenciaria intramuros es de 48,930 personas que representan el 119% de la capacidad de albergue, que en pocas palabras esta cantidad de internos no tendría cupo en el sistema penitenciario.

A continuación, se va graficar un cuadro resumen de los puntos que estamos evaluando para diferenciar entre el hacinamiento y sobrepoblación que se encuentran los establecimientos penitenciarios peruanos a nivel nacional:

<sup>12</sup> Decreto Supremo N° 009-2007-JUS publicado el 10 de octubre de 2007, señala lo siguiente:

**Artículo 65°.** - Los Establecimientos Penitenciarios son las unidades orgánicas encargadas de dar cumplimiento a la ejecución de las penas privativas de libertad. Dependen del Director Regional de la Oficina Regional respectiva.

**Artículo 66°.** - Los establecimientos penitenciarios según su población penitenciaria, tienen la siguiente clasificación:

Tipo A, Aquellos que tienen una población mayor a 1,200 internos

Tipo B, Aquellos que tienen una población entre 900 y 1,199 internos

Tipo C, Aquellos que tienen una población entre 200 y 899 internos

Tipo D, Aquellos que tienen una población menor a 199 internos.

La estructura orgánica de los tipos de establecimientos penitenciarios está definida en los Anexos correspondientes que forman parte del presente Reglamento. Por acuerdo del Consejo Nacional Penitenciario, el Presidente del INPE determinará los regímenes y el nivel de seguridad de los establecimientos penitenciarios que correspondan según los tipos de clasificación antes señalada.

<sup>13</sup> Elías Carranza. “Cárcel y Justicia Penal: El modelo de Derechos y Obligaciones de las Naciones Unidas, y una Política Integral de seguridad de los habitantes frente al delito”. Cárcel y Justicia Penal en América Latina y el Caribe: Cómo implementar el modelo de derechos y obligaciones de las Naciones Unidas. Primera Edición. ILANUD. 2009. Pág. 63.

**SITUACIÓN ACTUAL DE LA CAPACIDAD DE ALBERGUE, SOBREPOBLACIÓN  
Y HACINAMIENTO DE LOS ESTABLECIMIENTOS PENITENCIARIOS SEGÚN LAS OFICINAS REGIONALES**

<b>Total</b>	<b>Capacidad de Albergue (c)</b>	<b>Población Penitenciaria (POPE)</b>	<b>Sobrepoblación (s=POPE-c)</b>	<b>% Sobrepoblación</b>	<b>% Hacinamiento (%H)</b>
68 Establecimientos Penitenciarios	41,018	89,948	48,930	119%	99%

Fuente: Oficina General de Infraestructura  
Elaboración: INPE/Unidad de Estadística

De igual forma, en un análisis más detallado de los establecimientos penitenciarios a nivel nacional, encontramos que el Establecimiento Penitenciario de Cerro de Pasco constituye el recinto menos hacinado, al tener una capacidad de albergue de 96 internos y que en la actualidad está ocupado por 18 privados de libertad, entendiéndose que existe 78 unidades de albergue desocupadas. Por otro lado, la situación que sí es preocupante es sobre los recintos hacinados, como el Establecimiento Penitenciario de Chanchamayo que tiene 522% de sobrepoblación.

Un punto a resaltar, es el Establecimiento Penitenciario de Lurigancho que se encuentra en el puesto 23 de los más hacinados y que en ocasiones los medios de comunicación y la propia opinión pública lo consideran el penal más hacinado dado el número de personas privadas de libertad que alberga; sin embargo, esto no ocurre así porque la capacidad de albergue es la mayor a nivel nacional. (Ver Anexos 03,06, 07, 08 y 09).

#### **1.4 La Población Penitenciaria Intramuros y Extramuros**

El presente informe mensual se inicia con un resumen de la población intramuros y extramuros a partir de las oficinas regionales que constituyen el INPE y los establecimientos penitenciarios que pertenecen a estos. En adelante se realizará el análisis de la población penitenciaria desde la actual división política del Perú (departamentos, provincias y distritos), con la única intención de no provocar confusión por las diferentes demarcaciones territoriales que tienen las direcciones regionales del INPE.

La población intramuros que lo conforman varones y mujeres privados de libertad en condición jurídica de procesados y sentenciados; en el primer caso, los procesados se encuentran bajo medidas cautelares (prisión preventivas o mandatos de detención) y los condenados a penas privativas de libertad de carácter efectivo.

En cuanto a la población extramuros, se encuentran aquellos que han egresado tras la obtención de un beneficio penitenciario (semilibertad o libertad condicional); o que han sido sentenciados a condenas de Penas Limitativas de Derechos (Prestación de Servicio a la Comunidad y la Limitación de Días Libre); o los sentenciados a Medidas Alternativas (Sentenciados a Suspensión de la Ejecución de la Pena, Sentenciados a Reserva del Fallo Condenatorio, Procedimiento Especial de Conversión de Penas o Vigilancia Electrónica Personal); como resumimos seguidamente:

**POBLACIÓN PENITENCIARIA INTRAMUROS Y EXTRAMUROS DEL  
SISTEMA PENITENCIARIO NACIONAL**

<b>Población Total: 150,394</b>				
<b>Establecimientos Penitenciarios 89,948</b>		<b>Establecimientos De Medio Libre 60,446</b>		
<b>Procesados</b>	<b>Sentenciados</b>	<b>Liberados por Semilibertad, Liberación condicional y Remisión condicional de la pena</b>	<b>Sentenciados a Penas Limitativas de Derechos</b>	<b>Sentenciados a Medidas Alternativas</b>
<b>35,202</b>	<b>54,746</b>	<b>5,925</b>	<b>52,427</b>	<b>2,094</b>

Fuente: Unidades de Registro Penitenciario  
Elaboración: INPE/Unidad de Estadística

La Población Penitenciaria a nivel nacional al mes de julio 2022 es de 150,394 personas; de ellos, 89,948<sup>14</sup> personas se encuentran en los establecimientos penitenciarios por un mandato de detención judicial o prisión preventiva o sentencia con pena privativa de libertad efectiva, mientras que 60,446 personas asisten a establecimientos de medio libre al haber sido sentenciados a penas limitativas de derechos o dictaminas a medidas alternativas de internamiento, o liberados con beneficio penitenciario de Semilibertad o Liberación Condicional.

Las cifras antes mencionadas en este documento, tiene como objetivo que se tenga un análisis más detallado de la población penitenciaria intramuros o extramuros por cada uno de los establecimientos penitenciarios y establecimientos de medio libre a nivel nacional, el cual pretende proyectar datos significativos para ser empleados en el planeamiento o elaboración de programas de tratamiento al privado de libertad o mecanismos de prevención. (Ver Anexos 04 y 05).

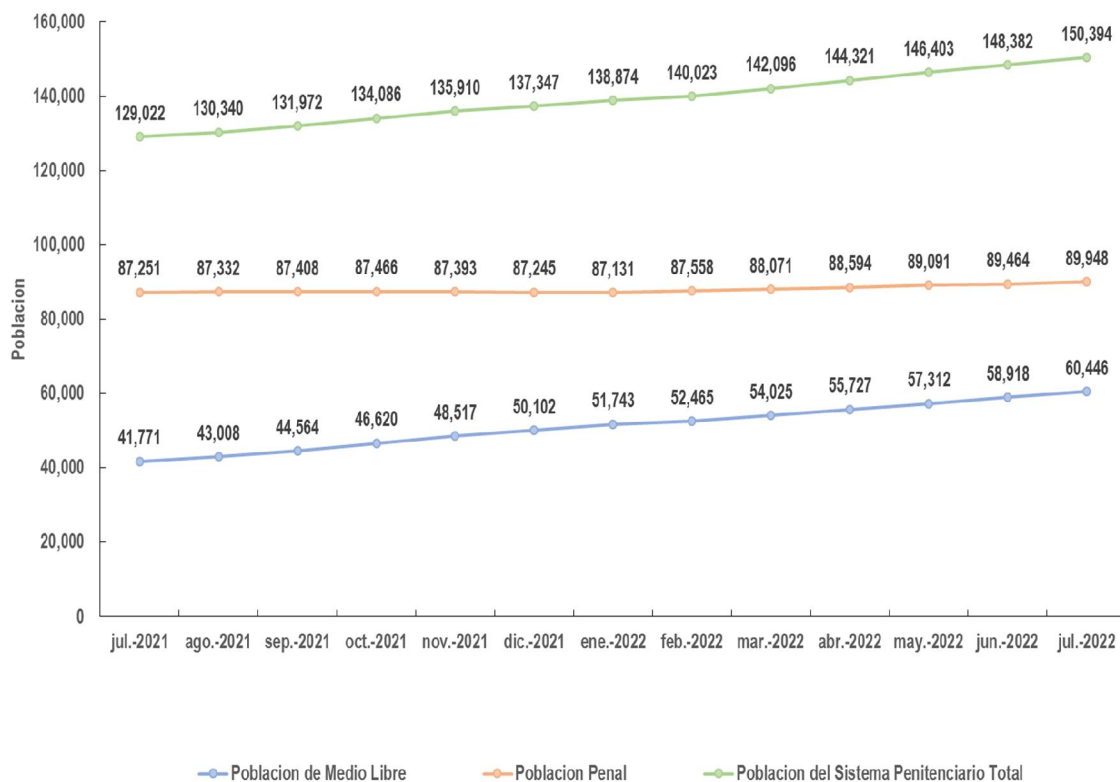
### **1.5 La evolución de la Población Penitenciaria Intramuros y Extramuros (Julio 2021 - Julio 2022)**

La población penitenciaria del presente informe comprende desde el mes de julio del 2021 a julio del 2022. Se observa un crecimiento de la población del sistema penitenciario en 16.6%, pasando de 129,022 a 150,394 es decir, se tiene un incremento de 21,372 personas en el término de un año.

En el caso de la población intramuros, el mes de julio 2022 se aprecia un crecimiento de 3.1% (2,697 internos).

<sup>14</sup> Los establecimientos transitorios de Lima, Lurigancho, Callao y Cono Norte, en los cuales existe población que ingresa para su clasificación a un establecimiento penal o para asistir a sus diligencias judiciales, así como el Centro de Aislamiento Temporal-ex establecimiento penal de Lima, al mes de julio albergan de manera conjunta una población de 148 personas privadas de libertad; esta cantidad corresponde al 0.16% de la población intramuros. Estas poblaciones no están consideradas en el análisis del presente informe.

**EVOLUCIÓN DE LA POBLACIÓN EN EL SISTEMA PENITENCIARIO  
(JULIO 2021 – JULIO 2022)**



Fuente: Unidades de Registro Penitenciario  
Elaboración: INPE/Unidad de Estadística

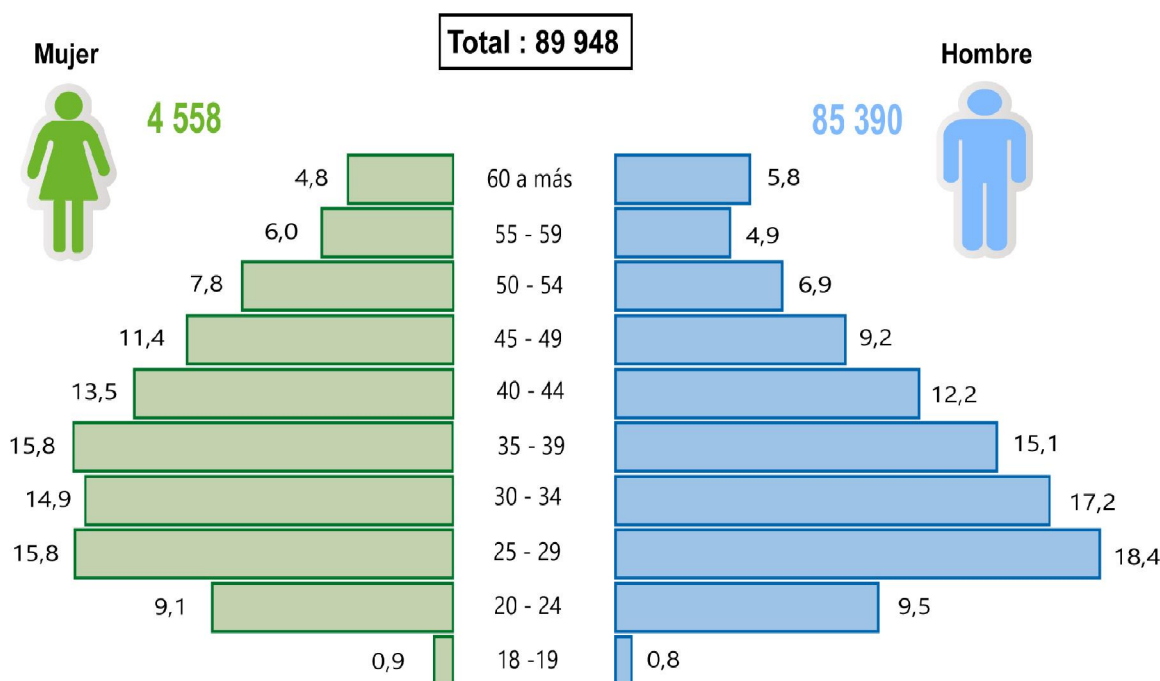
## CAPITULO II LA POBLACIÓN PENITENCIARIA INTRAMUROS

### A. EN EL ÁMBITO PERSONAL

#### 2.1 La Población Penitenciaria Intramuros según el género

El RAE<sup>15</sup> señala como definición al “género” como el grupo al que pertenecen los seres humanos de cada sexo, entendido este, desde un punto de vista sociocultural en lugar de exclusivamente biológico; por otra parte, aludiendo a una realidad social más compleja, podemos definirla como un elemento constitutivo de las relaciones sociales que se expresan como relaciones de poder, reflejando un problema social que involucra a cada individuo, así como sus relaciones y el sistema del que forman parte.

PIRÁMIDE DE LA POBLACIÓN PENITENCIARIA  
SEGÚN GÉNERO Y GRUPOS DE EDAD



Fuente: Unidades de Registro Penitenciario  
Elaboración: INPE/Unidad de Estadística

El gráfico anterior que señala la población penitenciaria clasificada por género y grupo de edad, muestra una mayor concentración de la población penitenciaria masculina entre el grupo de 25 a 29 años, mientras que en el caso de la población femenina es entre el grupo de 35 a 39 años.

<sup>15</sup> Real Academia Española. En <https://www.rae.es/>

## 2.2 La Población Penitenciaria Intramuros según el grupo etario (rango de edad)

El concepto de “grupo etario” es aquel conjunto de personas que tienen la misma edad. En el ámbito penitenciario se toma en cuenta las edades para realizar una determinada clasificación que ayudará a diferenciarlos y entender la etapa específica del ciclo vital humano por la que cada interno viene atravesando. Esta clasificación resulta la más incluyente de todas, puesto que reconoce necesidades y a partir de ello particulariza el tratamiento penitenciario.

La composición etaria de los privados de libertad por establecimiento penitenciario, ha sido objeto de medición estadística para identificar de manera más focalizada las características particulares del tratamiento en cada unidad, lo que lleva a visualizar que los jóvenes comprendidos en el rango de edad de 18 a 29 años representan el 28.6% de la población penitenciaria a nivel nacional asimismo, se encuentra considerada entre la población joven y económicamente activa o productiva. Esta información permitirá evaluar los programas de políticas preventivas encaminados a cambiar la conducta delictiva. En relación a los grupos etarios comprendidos entre 30 a 59 años, que representa el 65.6%, se da mayor énfasis en brindar educación para el trabajo, lo cual lo dotará de competencias para una mejor inserción en el mercado laboral al egresar. Por otro lado, tenemos a la población de adultos mayores que representan el 5.8% en los establecimientos penitenciarios a nivel nacional.

En cuanto a las personas adultas mayores, las normas nacionales les reconocen una especial protección del Estado y el acceso a condiciones carcelarias dignas que garanticen el respeto de sus derechos humanos; esta situación se agudiza, cuando se encuentran privadas de libertad, al no contar con atención de salud especializada, tratamiento y control de enfermedades físicas y mentales, programas de tratamiento con enfoque diferencial, infraestructura necesaria, alimentación acorde, entre otras.<sup>16</sup>

Asimismo, resulta importante remarcar el valor que la educación tiene como parte decisiva del tratamiento, especialmente para los internos jóvenes y primarios. La predominancia de la educación técnica obedece a que concede al interno la ventaja de adiestrarse en un oficio/labor y generar un beneficio económico al vender sus productos; este enfoque teórico-práctico resulta netamente útil a corto y largo plazo, pues el interno logra cierta independencia económica en prisión (trasladable incluso a su familia), además de aplicar lo aprendido cuando recupere su libertad.

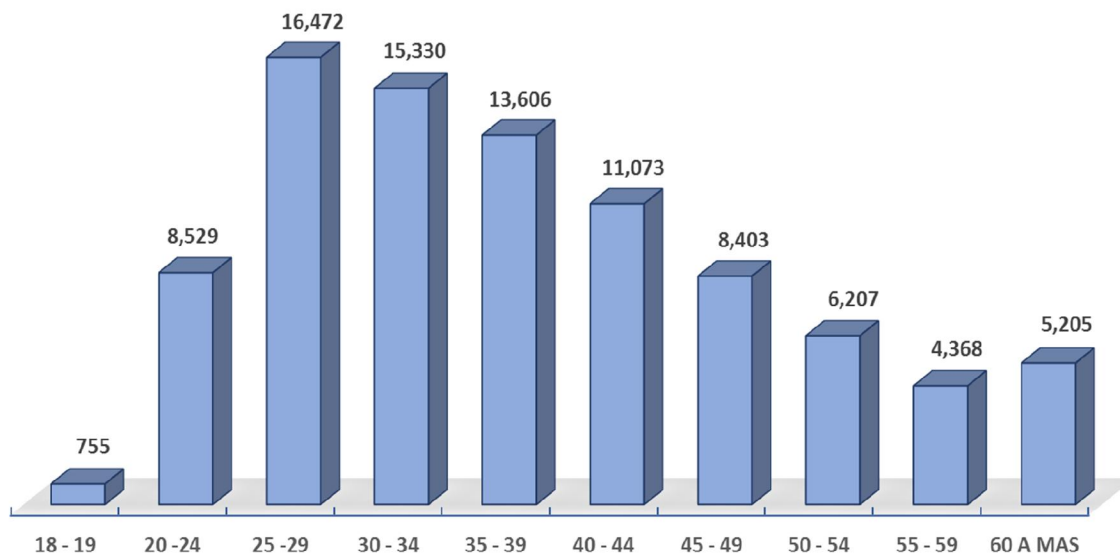
La información que tiene este documento sobre los grupos de edad clasificados por los distintos establecimientos penitenciarios que se encuentran a nivel nacional, puede ser información que permitan establecer políticas de tratamiento de acuerdo al lugar del penal, incluso para los mismos gobiernos regionales y locales cuando establecen sus programas de prevención para sus ciudadanos y ciudadanas.

Con la información mostrada, se puede conocer el número exacto de internos que se encuentran en etapa formativa, productiva y vulnerable, (este último se refiere a los adultos mayores). (Ver Anexo 10).

<sup>16</sup> Defensoría del Pueblo. Informe de Adjuntía N° 006-2018-DP/ADHPD “Retos del Sistema Penitenciario Peruano: Un diagnóstico de la realidad carcelaria de mujeres y varones”. 2018. Pág. 67.



**POBLACIÓN PENITENCIARIA SEGÚN RANGO DE EDAD**



Fuente: Unidades de Registro Penitenciario  
 Elaboración: INPE/Unidad de Estadística

### **2.3 La Población Penitenciaria Intramuros según la condición de maternidad y los niños y niñas en el Sistema Penitenciario.**

La violencia ejercida hacia las mujeres en la cotidianidad se traduce en poco apoyo durante la gestación y en el eventual abandono por parte de sus parejas al convertirse en madres. Esto cobra especial relevancia al tratarse de mujeres que por motivos multicausales cometen un delito y deben ser privadas de su libertad en los centros penitenciarios, lo cual sugiere que se trata de un factor de riesgo presente en la comunidad reclusa.<sup>17</sup>

La Corte Interamericana de Derechos Humanos considera oportuno enfatizar que la obligación de los Estados a considerar una atención especial que deben recibir las mujeres privadas de libertad embarazadas y en lactancia durante su detención; asimismo, es deber del Estado proteger a las mujeres contra toda forma de discriminación y violencia, más aún cuando se encuentran bajo la custodia estatal, razón por la cual deben estar separadas de los hombres y ser vigiladas por personal femenino.<sup>18</sup>

Un posible efecto colateral a la privación de libertad de una mujer, es que sus hijos o hijas menores de tres años de edad pueden pasar sus primeros años en un establecimiento penitenciario. Esta situación debe ser abordada con sumo cuidado por el Estado y teniendo presente el interés superior del niño.

Al mes de julio de 2022, el INPE tiene a su cargo a 82 niños: 42 varones y 40 mujeres, la mayor concentración se encuentra entre las edades de 0 a 2 años tanto en el caso de varones como en el caso de mujeres. Los establecimientos penitenciarios que albergan mayores cantidades de niños son: E.P. Mujeres de Chorrillos, E.P. Mujeres de Trujillo y E.P. Anexo Mujeres de Chorrillos. (Ver Anexo 11).

<sup>17</sup> Ortega Sarabia, Magnolia. Maternidad en centros penitenciarios. Revista Perspectivas Sociales / Social Perspectives. Vol. 21 Número 2. 2019. Pág. 121.

<sup>18</sup> Corte IDH. Medidas Provisionales. Asunto Centro Penitenciario de la Región Andina en Venezuela. Resolución de la Corte Interamericana de Derechos Humanos 6 de septiembre de 2012. Pág. 9.

POBLACIÓN PENITENCIARIA INTRAMUROS SEGÚN CONDICION DE MATERNIDAD Y NIÑOS  
POR OFICINA REGIONAL

Oficinas Regionales	Total Madres	Total Niños y Niñas	Total		Edades (años)							
			Hombre	Mujer	Hombre				Mujer			
					0	1	2	3	0	1	2	3
<b>Total</b>	<b>82</b>	<b>82</b>	<b>42</b>	<b>40</b>	<b>18</b>	<b>13</b>	<b>11</b>	<b>0</b>	<b>16</b>	<b>7</b>	<b>17</b>	<b>0</b>
Norte	21	21	10	11	4	2	4	0	4	2	5	0
Lima	33	33	20	13	10	6	4	0	6	2	5	0
Sur	6	6	2	4	0	1	1	0	1	0	3	0
Centro	2	2	1	1	0	0	1	0	0	0	1	0
Oriente	5	5	3	2	3	0	0	0	2	0	0	0
Sur Oriente	10	10	6	4	1	4	1	0	3	1	0	0
Nor Oriente	0	0	0	0	0	0	0	0	0	0	0	0
Altiplano	5	5	0	5	0	0	0	0	0	2	3	0

Fuente: Unidades de Registro Penitenciario  
Elaboración: INPE/Unidad de Estadística

#### 2.4 La Población Penitenciaria Intramuros según el estado civil

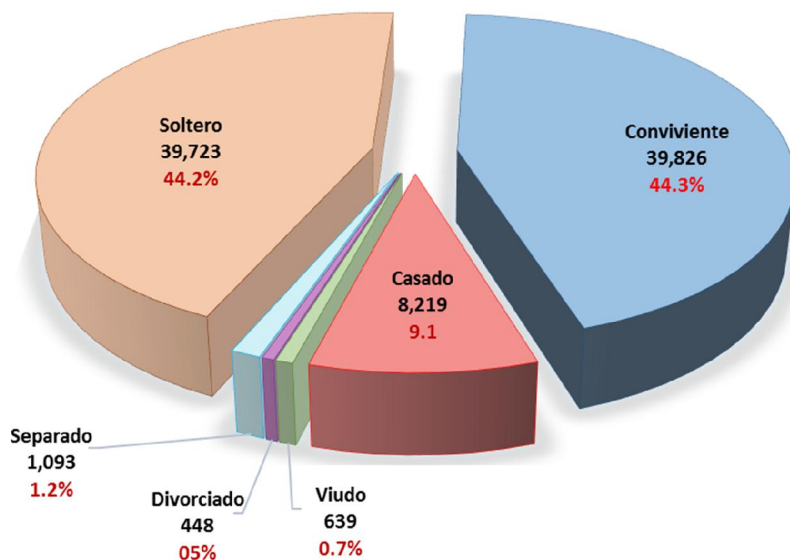
La distribución porcentual por estado civil de la POPE muestra una mayor concentración en la categoría “convivientes” representado por el 44.3%, mientras que el de “solteros” alcanza el 44.2%. Asimismo, la composición de la población penal por su estado civil presenta características similares entre hombres y mujeres. Del total de 85,390 internos varones, el 45% (38,476 Internos) son convivientes, el 44% (37,160 internos) solteros y el 9% (7,864 internos) casados. En el caso de las mujeres, del total de 4,558 internas, el 30% (1,350 internas) son convivientes, 56% (2,563 internas) son solteras y casadas el 8% (355 internas). Existen otras categorías de menor porcentaje como son; “separados”, “divorciados” y “viudos”. Respecto a ello, se observa la presencia de internos en situación de concubinato y matrimonio representado en más del 50%, que gozan del beneficio penitenciario de la visita íntima, la misma que está regulada en el Código de Ejecución Penal.

*Art. 197.- La visita íntima constituye un beneficio al que pueden acceder las personas privadas de libertad procesadas o sentenciadas que tengan la condición de casadas y/o convivientes. La administración penitenciaria calificará la situación de convivencia de los internos que, no siendo casados, tienen relaciones afectivas permanentes.*

En ese sentido, el Tribunal Constitucional en la STC 01575-2007-PHC/TC ha sostenido en los siguientes fundamentos la temática de la visita íntima en la población penitenciaria, como a continuación se señala:

19. *Asimismo, el Estado al permitir la visita íntima está cumpliendo con su deber de especial protección a la familia como institución fundamental de la sociedad reconocido en el artículo 4° de la Constitución. Si bien no es el único mecanismo para cautelar a la familia, el espacio compartido en la visita íntima sí es propicio y necesario para fortalecer los vínculos de la pareja; pues una vez fortalecida la relación de pareja, se facilita la relación armónica con los hijos.*
20. *Es más, la visita íntima como forma de protección a la familia se encuentra reconocido en el Código de Ejecución Penal. Así, de acuerdo a su artículo 58° la visita íntima tiene por objeto el mantenimiento de la relación del interno con su cónyuge o concubino, bajo las recomendaciones de higiene, planificación familiar y profilaxis médica.*
21. *De este modo, el derecho a la intimidad familiar no sólo se garantiza al no inmiscuirse en los asuntos de la familia mediante la no divulgación de los hechos privados, sino también al permitírsele un espacio para que tal derecho se desarrolle. Por ello este Tribunal estima que las limitaciones desproporcionadas de las visitas íntimas entre los internos y sus parejas (cónyuge, concubina o concubino) vulnera el deber especial de la familia reconocido en el artículo 4° de la Constitución.*

**POBLACIÓN PENITENCIARIA POR ESTADO CIVIL**  
(Distribución porcentual)



Fuente: Unidades de Registro Penitenciario  
Elaboración: INPE/Unidad de Estadística

## 2.5 La Población Penitenciaria Intramuros según el nivel de instrucción antes de ingresar

La información del nivel de instrucción de la población penitenciaria intramuros deben servir de base para una política penitenciaria de educación en contexto de encierro, donde el ente rector (Ministerio de Educación) tenga entre sus objetivos brindar educación en los penales de acuerdo a sus propias características y asumir que la enseñanza al privado de libertad, significa educar a una persona con mayoría de edad, pero con muchas necesidades siendo necesario reeducar sus valores perdidos ante la comisión del delito.

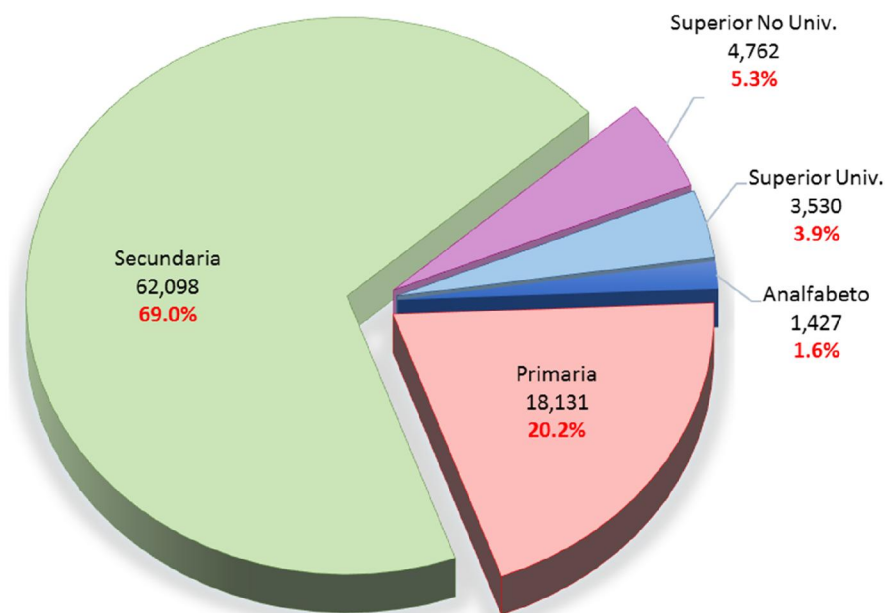
En relación a esta área se puede afirmar que los talleres de educación se forman con el objetivo lograr la resocialización del interno, para la enseñanza de diferentes artes manuales y alfabetización y así cuando tenga que salir sea útil a la sociedad.

La intención de la pena en la cárcel es privar de la libertad. Pero muchas veces también significa la violación y privación de los Derechos Humanos, incluyendo el Derecho a la Educación, simultáneamente, la educación de personas adultas en las cárceles debe ir más allá de una simple capacitación; la demanda de oportunidades de aprendizajes en las cárceles debe abastecerse apropiadamente y a su vez, debe poner al Tribunal Europeo de Derechos Humanos (TEDH) como garantía de prevención de violaciones a los DDHH.<sup>19</sup>

La criminalidad se caracteriza por la marcada presencia de internos que solo han cursado nivel de primaria o secundaria. De ese universo, el 20.2% (18,131 internos) ha seguido únicamente el nivel primario, mientras que el 69.0% (62,098 internos) logró el nivel secundario.

<sup>19</sup> Scarfó Francisco, José. El derecho a la educación en las cárceles como garantía de la educación en derechos humanos. Revista IIDH. Vol. 36. Pág.293-294

**POBLACIÓN PENITENCIARIA INTRAMUROS SEGÚN EL NIVEL DE INSTRUCCIÓN AL INGRESAR**  
(Distribución porcentual)



Fuente: Unidades de Registro Penitenciario  
Elaboración: INPE/Unidad de Estadística

**POBLACIÓN PENITENCIARIA INTRAMUROS SEGÚN EL NIVEL DE INSTRUCCIÓN AL INGRESAR**  
SEGÚN OFICINA REGIONAL

Oficinas Regionales	Total	Analfabeto	Primaria		Secundaria		Superior no Univ.		Superior Univ.	
			Incomp.	Comp.	Incomp.	Comp.	Incomp.	Comp.	Incomp.	Comp.
<b>Total</b>	<b>89,948</b>	<b>1,427</b>	<b>11,107</b>	<b>7,024</b>	<b>28,708</b>	<b>33,390</b>	<b>1,902</b>	<b>2,860</b>	<b>1,704</b>	<b>1,826</b>
Norte	16,958	330	2,687	1,655	5,621	5,298	337	519	251	260
Lima	42,322	387	3,330	2,413	14,650	17,879	890	1,162	737	874
Sur	3,739	40	418	175	1,016	1,579	113	226	102	70
Centro	6,776	127	1,090	622	1,966	2,261	145	222	169	174
Oriente	6,476	195	1,239	650	1,942	1,902	112	182	128	126
Sur Oriente	5,570	103	779	464	1,428	2,033	176	230	188	169
Nor Oriente	5,588	212	1,235	835	1,504	1,343	88	218	63	90
Altiplano	2,519	33	329	210	581	1,095	41	101	66	63

Fuente: Unidades de Registro Penitenciario  
Elaboración: INPE/Unidad de Estadística

Otra cifra a tener en cuenta, es la POPE analfabeta que alcanza el 1.6% (1,427 internos). En este caso, la concentración más alta se localiza en la Oficina Regional Nor Oriente San Martín, con el 3.8% de internos analfabetos con respecto a su población regional.

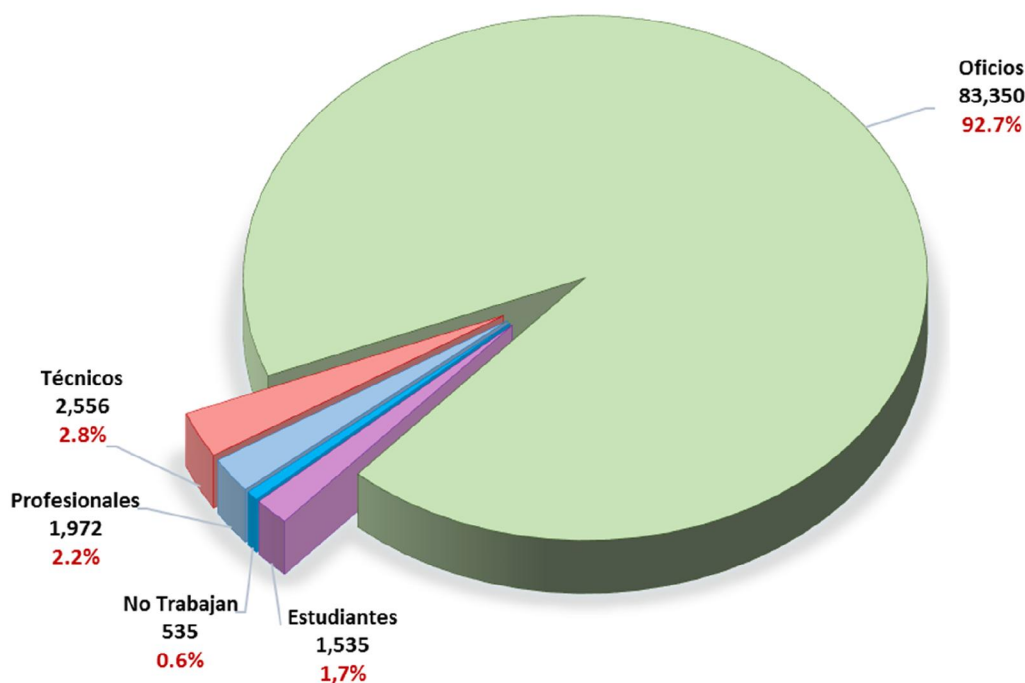
## 2.6 La Población Penitenciaria Intramuros según la ocupación laboral antes de ingreso

La población penitenciaria intramuros en condición de empleabilidad como profesionales antes de su ingreso al establecimiento penitenciario, alcanza las cifras 1,972 personas; de igual modo, el 42.0% (829 internos) pertenecieron a las fuerzas del orden (FF.AA. y PNP); seguidamente el 27.9% (550 internos) son docentes; mientras que el restante, 30.1% (593 internos), se reparte entre otros profesionales (médicos, ingenieros, arquitectos, abogados, economistas y otros). Mientras, el grupo que ejercían carreras técnicas antes de su ingreso al establecimiento alcanzó el número de 2,556 privados de libertad: el 40.5% (1,034 internos) son mecánicos y el 19.6% (500 internos) electricistas.

Este indicador brindará datos importantes para proponer políticas de tratamiento en el área de trabajo penitenciario, en especial los programas de capacitación técnico-productiva para los privados de libertad que no cuentan con oficio e impulsar políticas públicas de apertura a las empresas privadas, a fin de que contraten a los que egresen del penal, logren obtener un puesto de trabajo y se inserten a la sociedad.

Los internos que antes de ingreso al sistema penitenciario se desempeñaron en oficios congregan 83,350 personas: el 28.3% (23,585 internos) eran obreros, el 15.8% (13,178 internos) se desempeñó como conductor de vehículos, el 15.2% (12,677 internos) se dedicó a la agricultura y el 8.4% (6,974 internos) laboró como comerciante.

**POBLACIÓN PENITENCIARIA SEGÚN OCUPACIÓN ANTES DE SU INGRESO**  
(Distribución porcentual)



Fuente: Unidades de Registro Penitenciario  
Elaboración: INPE/Unidad de Estadística

## **2.7 La Población Penitenciaria Intramuros según el lugar de procedencia**

Una de las variables que ha cobrado importancia en los últimos tiempos es la referida a la procedencia del privado de libertad, esta información es obtenida en el proceso del registro del interno, con el fin de brindar información que pueda ser utilizada para aplicar políticas de prevención geopolítica referenciadas.

Al mes de julio según anexo 18, de acuerdo a la información emitida por las unidades de registro penitenciario de los establecimientos penitenciarios del departamento de Lima y la provincia Constitucional del Callao, que son la materia del presente análisis, contamos con un total de 30,788 internos, cifra que representa un 0.3% de la población total censada del departamento de Lima. Se ha deducido de esta población a los internos de origen extranjero (1,837), a los que proceden de otros departamentos (2,863), y a los que proceden de otras provincias del departamento de Lima (2,780), por lo que la población procedente de distritos de Lima Metropolitana es de 23,308 internos.

Dentro del estudio se ha determinado que el distrito de La Victoria tiene el porcentaje más alto de internos por cada 100,000 habitantes; para hacerlo más ilustrativo podemos decir que si todos los distritos tuvieran 100,000 habitantes, el distrito de La Victoria tendría el porcentaje más elevado de personas privadas de libertad. En segundo lugar, está el distrito de Bellavista y en tercer lugar el distrito del Callao. La importancia de estos indicadores es que permitiría al gobierno central, los gobiernos regionales y locales, dirigir programas de prevención del delito en zonas de mayor concentración de personas con predisposición al delito. (Ver Anexos 18, 19, 20, y 21).

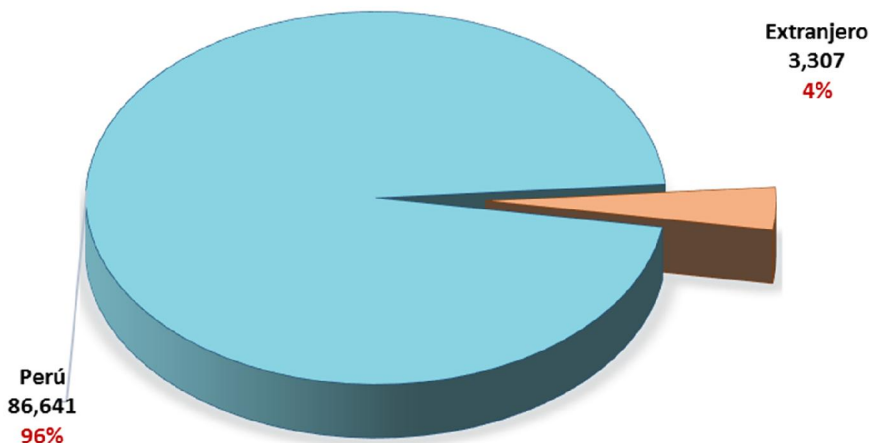
## **2.8 La Población Penitenciaria Intramuros de origen extranjero**

La población penitenciaria intramuros de origen extranjero viene hacer un grupo vulnerable por las similares condiciones de detención que tiene con el resto de la población penal; asimismo, si bien la situación de los internos extranjeros en los centros penitenciarios es igual a los internos peruanos, solo que, por circunstancias peculiares, las condiciones desfavorables por las que pasa el interno extranjero se ven agudizadas. Esta situación tiene sus propias características, como el hecho de que no conocen el idioma castellano y se encuentran lejos de sus familias.

El 4% de la población penitenciaria está conformada por internos de distintas nacionalidades. Se encuentran recluidos 3,307 internos extranjeros, divididos en 3,045 varones y 262 mujeres. La mayoría de estos internos (41% aproximadamente) se encuentran detenidos por delitos patrimoniales relacionados al robo y hurto. Asimismo aproximadamente el 33% están detenidos por la comisión del delito de tráfico ilícito de drogas y, en general, se ubican dentro del tipo básico de transporte del ilícito cargamento que proviene de organizaciones criminales internacionales.

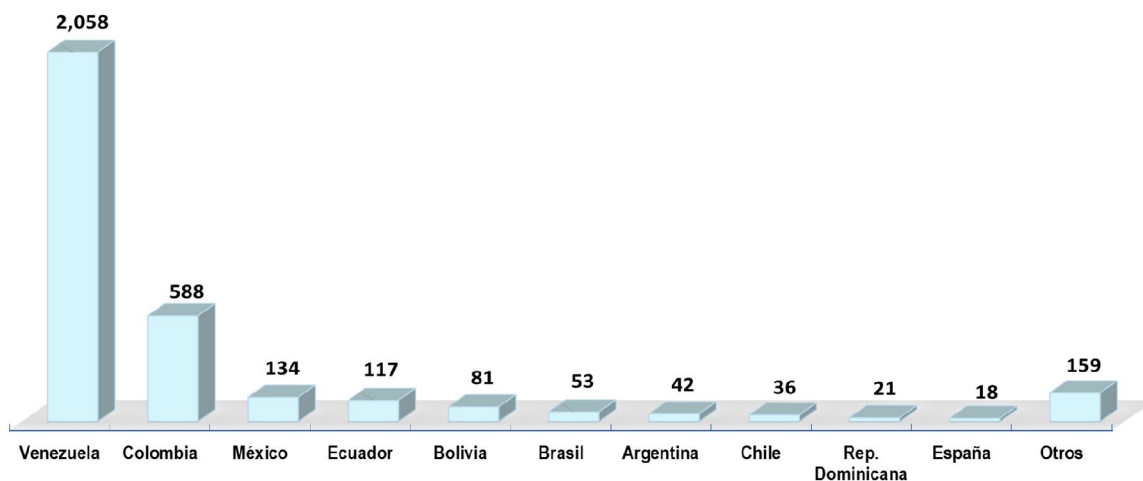
Entre los países que tienen mayor población, se encuentra Venezuela, Colombia y México; entre los países de África y Asia, se tiene a Sudáfrica y China respectivamente. El establecimiento penal de Lurigancho, alberga a la mayoría de los internos extranjeros, contando al mes de julio con 630 internos extranjeros, seguido del establecimiento penitenciario de Huaral, que alberga 287 internos al presente mes. En cuanto a los centros de detención exclusivamente para mujeres, los establecimientos que cuentan con mayor población extranjera, son los E.P. Mujeres de Chorrillos (68 internas), E.P. Mujeres de Trujillo (47 internas), y E.P. Anexo de mujeres Chorrillos (35 internas). (Ver Anexos 16, y 17).

**DISTRIBUCIÓN PORCENTUAL DE LA**  
**POBLACIÓN PENITENCIARIA POR NACIONALIDAD**



Fuente: Unidades de Registro Penitenciario  
 Elaboración: INPE/Unidad de Estadística

**REPRESENTACIÓN NUMÉRICA DE INTERNOS EXTRANJEROS**



Fuente: Unidades de Registro Penitenciario  
 Elaboración: INPE/Unidad de Estadística

**2.9 La Población Penitenciaria Intramuros de población indígena**

**Los grupos vulnerables** son aquellos sectores o grupos de la población que, por su condición de edad, sexo, estado civil, origen étnico o cualquier otro se encuentran en condición de riesgo, impidiendo su incorporación a la vida productiva, el desarrollo y acceder a mejores condiciones de bienestar; en ese sentido, el Tribunal Constitucional sostiene en su Fundamento 54 de la Sentencia N° 04007-2015-PHC/TC,

que los grupos vulnerables o marginados, son las minorías étnicas y poblaciones indígenas, las mujeres, los niños, los adolescentes, las personas mayores, las personas con discapacidades y las personas con VIH/SIDA.

## **Población Indígena**

La definición de “pueblo indígena” ha sido objeto de una larga discusión tanto en la doctrina como en los organismos internacionales de protección de los derechos humanos. En ese sentido, podríamos señalar que un pueblo indígena es considerado como una comunidad histórica, con estructura interna, que ocupa o ha ocupado un territorio, que comparte un idioma o lengua y tiene una cultura diferenciada (generalmente) al resto de la sociedad que conforma el país.<sup>20</sup>

Al respecto, la incorporación del término pueblo indígena no ha generado la modificación de las normas preexistentes y el ordenamiento jurídico reconoce múltiples denominaciones para esta, como el de campesinas, nativas o pueblos originarios. Teniendo como característica esencial una vinculación estrecha con el territorio en el que han vivido tradicionalmente, y dentro del cual han desarrollado una cosmovisión propia, tradiciones y, en muchos casos, existiendo la conservación de una lengua propia.

El Convenio 169 de la OIT señala en su artículo 10, que cuando se impongan sanciones penales previstas por la legislación general a miembros de dichos pueblos, deberá tenerse en cuenta sus características económicas, sociales y culturales, así como debe darse preferencia a tipos de sanción distintos al encarcelamiento.<sup>21</sup>

Para el cumplimiento de obligaciones legales y convencionales a favor de miembros de pueblos indígenas que están reclusos en centros penitenciarios se requiere atención especializada y de tratamiento con base en su cultura, además de un entendimiento a través de su lenguaje, por lo que debe generarse políticas y programas a favor de ellos. Para el presente mes la población indígena es de 906 personas privadas de libertad.

**POBLACIÓN PENITENCIARIA INTRAMUROS PROVENIENTE DE PUEBLOS INDIGENAS  
POR SITUACION JURIDICA Y SEXO SEGUN OFICINA REGIONAL**

Oficinas Regionales	Total	Total		Procesado			Sentenciado		
		Hombres	Mujeres	Total	Hombres	Mujeres	Total	Hombres	Mujeres
<b>Total</b>	<b>906</b>	<b>867</b>	<b>39</b>	<b>350</b>	<b>335</b>	<b>15</b>	<b>556</b>	<b>532</b>	<b>24</b>
Norte	33	32	1	15	15	0	18	17	1
Lima	11	11	0	10	10	0	1	1	0
Sur	20	19	1	4	4	0	16	15	1
Centro	136	132	4	28	27	1	108	105	3
Oriente	183	175	8	72	70	2	111	105	6
Sur Oriente	405	385	20	176	166	10	229	219	10
Nor Oriente	97	96	1	40	40	0	57	56	1
Altiplano	21	17	4	5	3	2	16	14	2

Fuente: Unidades de Registro Penitenciario  
Elaboración: INPE/Unidad de Estadística

<sup>20</sup> Gajardo Falcón, Jaime. “Pueblos indígenas”. Eunomía Revista en Cultura de la Legalidad N° 9. 2015-2016. Pág. 234.

<sup>21</sup> Convenio N° 169 de la Organización Internacional del Trabajo (OIT) sobre Pueblos Indígenas y Tribales en países independientes, Artículo 10°.



## B. EN EL ÁMBITO JUDICIAL

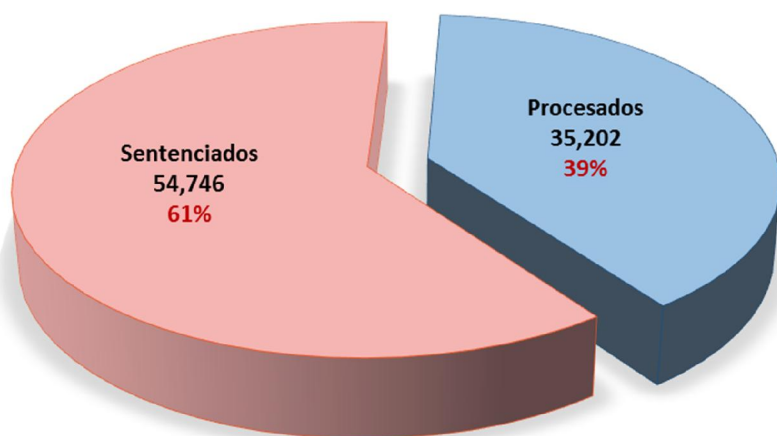
### 2.10 La Población Penitenciaria Intramuros según la situación jurídica

El profesor Aníbal Torres Vázquez sostiene que la “situación jurídica” es el conjunto de derechos y deberes que se derivan, para un sujeto de derecho, como consecuencia de sus relaciones con otros sujetos, con los bienes o con la sociedad en general; en este sentido, se entiende que la situación jurídica de la persona que es casada, heredero, hijo, vendedor, acreedor, deudor, de la persona que ha delinquido (en el ejercicio profesional es común que al oficial de la policía en una comandancia o al respectivo funcionario judicial o del ministerio público le formulemos la pregunta: ¿Cuál es la situación jurídica de mi cliente X?), del que es parte de un proceso judicial, etc. Todo sujeto de una relación jurídica se halla siempre en una situación jurídica o antijurídica.<sup>22</sup>

Desde una perspectiva penal, se entiende a la situación jurídica como la posición jurídica que tiene una persona respecto a la supuesta comisión de un hecho delictivo, la cual podría llevarlo a tener la posición de procesado o condenado, dependiendo que se encuentre en el marco de un proceso penal o si existe una sentencia con pronunciamiento sobre el fondo y la de interno o excarcelado, dependiendo si se encuentra ejecutando una pena o si ya la misma fue cumplida.

La situación jurídica tiene como objetivo conocer las condiciones de la POPE en su aspecto legal. Al mes de julio de 2022, los procesados constituyen el 39% y los sentenciados el 61% respecto a la población total. La variable de situación jurídica de la POPE se ha determinado por cada establecimiento penitenciario a nivel nacional, por lo que se conoce con exactitud el porcentaje de procesados y sentenciados. Estos datos pueden determinar interesantes aportes con respecto a la aplicación del Código Procesal Penal del 2004, que tuvo entre sus principales objetivos reducir las diferencias entre sentenciados y procesados.

POBLACIÓN PENITENCIARIA SEGÚN SITUACIÓN JURÍDICA Y GÉNERO  
(Distribución porcentual)



Fuente: Unidades de Registro Penitenciario  
Elaboración: INPE/Unidad de Estadística

<sup>22</sup> Torres Vázquez, Aníbal. Introducción al Derecho. Teoría General del Derecho. Editorial IDEMSA. 4ta edición. Lima. Pág. 406.

En la actualidad, si comparamos los distritos judiciales de Lima y Callao, que recién se está aplicando, con los distritos judiciales que aplican el nuevo Código Procesal Penal (CPP), podemos ver en estos últimos, que la brecha entre procesados y sentenciados es cada vez menor, e incluso en algunos casos los sentenciados superan a los procesados. El caso más emblemático es el departamento de La Libertad, donde el nuevo CPP se aplica desde diciembre de 2007, se tiene al mes de julio 2,115 procesados y 3,774 sentenciados. Igualmente, en el departamento de Lambayeque que implementó la nueva normatividad procesal penal en mayo de 2009, en la actualidad se tiene 1098 procesados y 2,197 sentenciados.

**COMPOSICIÓN DE LA POBLACIÓN PENITENCIARIA SEGÚN  
SITUACIÓN JURÍDICA Y SEXO POR OFICINA REGIONAL**

Oficinas Regionales	Total	Total		Procesado			Sentenciado		
		Hombres	Mujeres	Total	Hombres	Mujeres	Total	Hombres	Mujeres
<b>Total</b>	<b>89,948</b>	<b>85,390</b>	<b>4,558</b>	<b>35,202</b>	<b>33,141</b>	<b>2,061</b>	<b>54,746</b>	<b>52,249</b>	<b>2,497</b>
Norte	16,958	16,102	856	6,540	6,210	330	10,418	9,892	526
Lima	42,322	40,328	1,994	18,101	16,988	1,113	24,221	23,340	881
Sur	3,739	3,449	290	821	753	68	2,918	2,696	222
Centro	6,776	6,402	374	1,625	1,537	88	5,151	4,865	286
Oriente	6,476	6,162	314	3,266	3,105	161	3,210	3,057	153
Sur Oriente	5,570	5,244	326	2,299	2,151	148	3,271	3,093	178
Nor Oriente	5,588	5,389	199	1,966	1,879	87	3,622	3,510	112
Altiplano	2,519	2,314	205	584	518	66	1,935	1,796	139

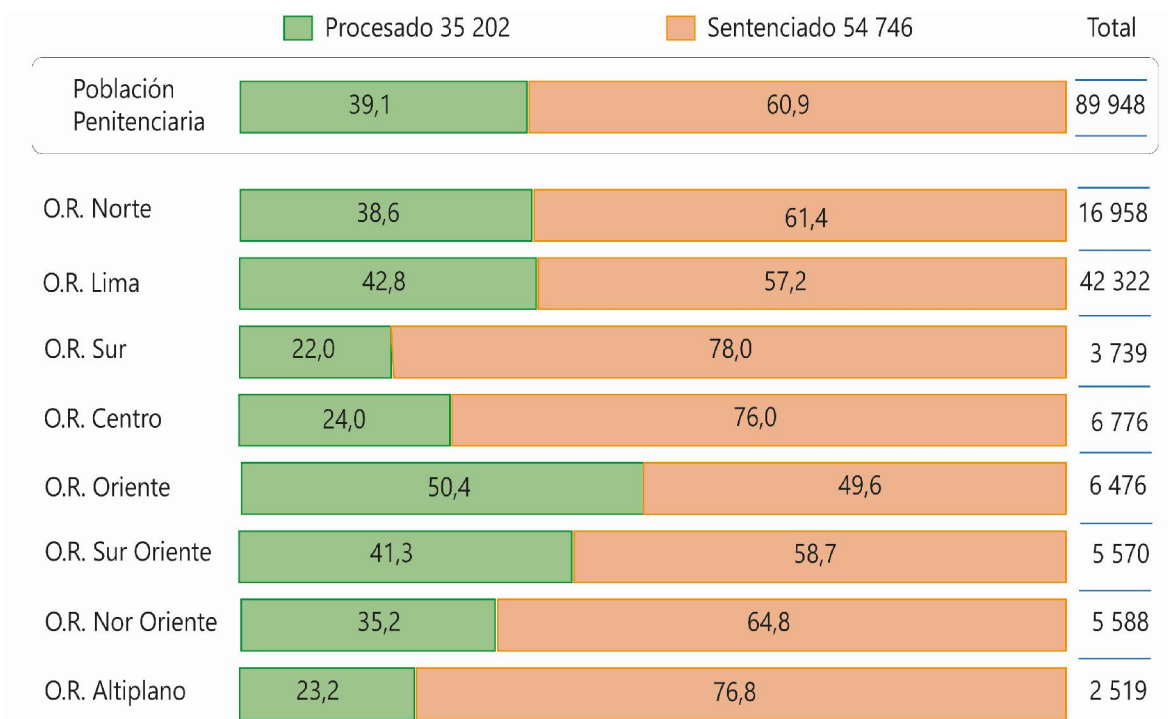
Fuente: Unidades de Registro Penitenciario  
Elaboración: INPE/Unidad de Estadística

**COMPOSICIÓN DE LA POBLACIÓN PENITENCIARIA SEGÚN  
SEXO Y SITUACIÓN JURÍDICA  
(Distribución porcentual)**

Población Total 89,948			
Hombres 85,390		Mujeres 4,558	
Procesados 45%	Sentenciados 55%	Procesados 39%	Sentenciados 61%

Fuente: Unidades de Registro Penitenciario  
Elaboración: INPE/Unidad de Estadística

**REPRESENTACIÓN PORCENTUAL  
DE INTERNOS SEGÚN SITUACIÓN JURÍDICA POR OFICINA REGIONAL**



Fuente: Unidades de Registro Penitenciario  
Elaboración: INPE/Unidad de Estadística

En cuanto a la situación de Lima y Callao, donde se vino aplicando de manera parcial el Código Procesal Penal de 2004 solo para los delitos cometidos por funcionarios públicos, ya se han fijado las fechas para la implementación integral de la herramienta de justicia penal de acuerdo al calendario oficial de aplicación de este cuerpo normativo desde el 2017 en el Callao, 2018 en Lima Norte, 2019 en Lima Este y 2020 en Lima Sur y Lima Centro. Por un lado, este cambio garantiza una mejor defensa del imputado o acusado, en comparación al sistema inquisitivo reformado; por otro lado, al no estar vigente por completo el Código Procesal Penal, se pierde la dinámica propia de un modelo acusatorio, pues tiene que combinarse con la lógica del Código de Procedimientos Penales (modelo escrito). Es por esto que la disminución del uso de la prisión preventiva en el distrito judicial de Lima no tendrá los efectos que sí tuvo en la población penitenciaria de otros distritos judiciales, donde el Código Procesal Penal rige plenamente. En Lima se tiene 10,948 procesados y 16,391 sentenciados y en el Callao se tiene 1,705 procesados y 1,744 sentenciados.

El anexo 04 brinda información para la adopción de lineamientos en el área de Tratamiento Penitenciario, en especial al área de asistencia legal, cuyo objetivo sería direccionar su labor hacia la población de procesados con el fin de apoyarlos en la realización de gestiones que conlleven a la culminación de su proceso para obtener la condición de sentenciado y acogerse a los beneficios que esta nueva condición pueda brindarle. Asimismo, se muestra la información por cada establecimiento penitenciario de manera que se puede adoptar las medidas desde la dirección del penal como iniciativa de trabajo basado en datos objetivos.

## 2.11 La Población Penitenciaria Intramuros según los delitos específicos

Para desarrollar este punto, se procederá a exponer de manera breve el concepto del delito, que acuerdo al profesor Felipe Villavicencio, es una conducta típica, antijurídica y culpable, los niveles de análisis son tipo, antijurídica y culpabilidad. Estos distintos elementos del delito están en una relación lógica necesaria. Solo una acción u omisión puede ser típica, solo una acción u omisión típica puede hacer antijurídica y solo una acción u omisión típica puede ser culpable<sup>23</sup>

El sistema penitenciario realiza la agrupación de los internos acorde al tipo de delito cometido, esta identificación permite coadyuvar a un mejor trato penitenciario a cada uno de los internos a efectos de alcanzar su resocialización.

La muestra de los delitos específicos señala su mayor concentración de los privados de libertad en el delito de Robo Agravado (Artículo 189°, Código Penal) y le sigue el delito de Violación Sexual de Menor de Edad. Con mucha preocupación se observa que el 4.6% de la POPE se encuentra inmersa en el delito de violación sexual tipo básico (Artículo 173°, Código Penal) que sumado al 11.7% por el delito de violación sexual de menor de edad (Artículo 173°, Código Penal), al 1.4% del delito de actos contra el pudor (Artículo 176°, Código Penal) y al 3.0% del delito de actos contra el pudor contra menores de edad (Artículo 176°-A, Código Penal), nos invita a reflexionar sobre cifras alarmantes y pensar que la población penitenciaria se inclina por la comisión de delitos en donde premia la vulneración y menoscabo de los derechos de grupos vulnerables de la sociedad (menores de edad y mujeres), por lo que se hace necesario realizar una política conjunta de tratamiento a estos tipos de agresores.

Igual inquietud, surge en los delitos relacionados con el tráfico ilícito de drogas, que se aprecian cuando sumamos la POPE de 7.4% por el delito de tráfico ilícito de drogas en el tipo básico (Artículo 296°, Código Penal), con la POPE de 3.6% en el tipo TID agravado (Artículo 297°, Código Penal), la POPE de 1.1% por el delito de micro comercialización o micro producción de drogas (Artículo 298°, Código Penal) y la POPE de 5.5% del delito de promoción o favorecimiento al TID; estas tipologías ante su mayor avance pueden provocar problemas estructurales en la sociedad, al igual que el aumento del consumo de drogas. Para tal efecto, se utiliza a los consumidores como transportadores de la carga ilícita por las organizaciones criminales, comúnmente denominados “burriers” cuando estos son ciudadanos extranjeros, y se han tornado como los principales candidatos para su ilícito negocio. Por lo que el tratamiento penitenciario, deberá diseñar otros mecanismos de apoyo, al ser un delito que tiene un origen de connotación económica.

Otro dato puntual y sobresaliente, es que han surgido delitos que en décadas pasadas no tenían mayor frecuencia en la POPE, pero que han aparecido con cierto protagonismo y paulatino crecimiento. Entre estos tenemos al delito de incumplimiento de obligación alimentaria (1.0%), el delito de extorsión (1.1%). Estos datos han sido obtenidos al afinar la forma de ingreso de la información en los establecimientos penitenciarios con respecto al tipo penal (delito) con que el juez ordena la detención del interno. (Ver Anexos 12, 13, y 14).

<sup>23</sup> Villavicencio Terreros, Felipe. Derecho Penal Parte General. Editorial GRIJLEY. 2016. Pág. 226.

**POBLACIÓN PENITENCIARIA SEGÚN  
DELITOS ESPECÍFICOS Y SITUACIÓN JURÍDICA**

<b>Delitos Específicos</b>	<b>Total</b>	<b>Procesado</b>	<b>Sentenciado</b>
<b>Total</b>	<b>89,948</b>	<b>35,202</b>	<b>54,746</b>
Robo agravado	22,405	7,945	14,460
Violación sexual de menor de edad	10,481	3,163	7,318
Tráfico ilícito de drogas	6,678	2,795	3,883
Robo agravado grado tentativa	5,178	2,037	3,141
Promoción o favorecimiento al tráfico ilícito de drogas	4,922	2,324	2,598
Violación sexual	4,101	1,339	2,762
Tráfico ilícito de drogas - formas agravadas	3,197	1,148	2,049
Homicidio calificado - asesinato	3,052	916	2,136
Actos contra el pudor en menores de 14 años	2,664	932	1,732
Hurto agravado	2,228	910	1,318
Tenencia ilegal de armas	1,961	742	1,219
Actos contra el pudor	1,216	346	870
Homicidio simple	1,160	390	770
Extorsión	1,025	344	681
Microcomercialización o microproducción	997	406	591
Hurto agravado - grado tentativa	961	401	560
Incumplimiento de la obligación alimentaria	904	410	494
Organización criminal	858	838	20
Tocamientos, actos de connotación sexual o actos libidinosos en agravio de menores	774	613	161
Violación sexual de persona en estado de inconsciencia o en la imposibilidad de resistir	744	272	472
Otros	14,442	6,931	7,511

Fuente: Unidades de Registro Penitenciario  
Elaboración: INPE/Unidad de Estadística

El siguiente cuadro muestra a la POPE agrupada por rango de edad según los delitos específicos más representativos. Se observa que el delito de robo agravado está concentrado en su mayoría entre internos de 20 a 39 años. El delito de tráfico ilícito de drogas está concentrado entre internos cuyas edades fluctúan entre 25 a 39 años de edad y los internos por delito de violación sexual se agrupan en su mayoría entre los que tienen 25 a 49 años de edad. Del mismo modo, se puede analizar por cada uno de los delitos de manera que se sirva para adoptar políticas de tratamiento adecuados y direccionados de acuerdo a la tipología de cada persona que será tratada.

**POBLACIÓN PENITENCIARIA INTRAMUROS  
SEGÚN DELITOS ESPECÍFICOS Y RANGO DE EDAD**

Delitos Específicos	Total	Rangos de Edades (años)									
		18-19	20-24	25-29	30-34	35-39	40-44	45-49	50-54	55-59	60 a más
<b>Total</b>	<b>89,948</b>	<b>755</b>	<b>8,529</b>	<b>16,472</b>	<b>15,330</b>	<b>13,606</b>	<b>11,073</b>	<b>8,403</b>	<b>6,207</b>	<b>4,368</b>	<b>5,205</b>
Robo agravado	22,405	328	3,433	6,219	4,767	3,222	2,058	1,178	693	309	198
Violación sexual de menor de edad	10,481	48	362	944	1,296	1,542	1,433	1,369	1,176	850	1,461
Tráfico ilícito de drogas	6,678	42	527	1,030	944	987	873	743	602	483	447
Robo agravado grado tentativo	5,178	115	1,118	1,580	1,019	612	387	188	85	52	22
Promoción o favorecimiento al tráfico ilícito de drogas	4,922	30	451	900	852	771	620	475	338	258	227
Violación sexual	4,101	15	185	404	468	625	579	522	447	359	497
Tráfico ilícito de drogas - formas agravadas	3,197	7	146	366	501	521	487	418	323	214	214
Homicidio calificado - asesinato	3,052	16	207	437	531	536	467	348	193	145	172
Actos contra el pudor en menores de 14 años	2,664	4	45	158	256	362	396	372	315	263	493
Hurto agravado	2,228	19	246	519	448	351	280	161	104	54	46
Tenencia ilegal de armas	1,961	12	188	491	387	323	246	148	86	53	27
Actos contra el pudor	1,216	0	23	68	131	162	187	161	137	138	209
Homicidio simple	1,160	7	102	200	212	202	162	96	67	57	55
Extorsión	1,025	6	70	188	203	185	135	110	76	34	18
Microcomercialización o microproducción	997	1	54	145	169	179	149	102	84	62	52
Hurto agravado - grado tentativo	961	1	90	202	193	165	134	76	57	27	16
Incumplimiento de la obligación alimentaria	904	0	4	64	137	197	189	131	93	57	32
Organización criminal	858	3	62	137	134	164	119	117	60	41	21
Tocamientos, actos de connotación sexual o actos libidinosos en agravio de menores	774	5	49	86	106	88	105	100	80	60	95
Violación sexual de persona en estado de inconsciencia o en la imposibilidad de resistir	744	3	45	90	84	114	100	79	69	55	105
Otros delitos	14,442	93	1,122	2,244	2,492	2,298	1,967	1,509	1,122	797	798

Fuente: Unidades de Registro Penitenciario  
Elaboración: INPE/Unidad de Estadística

Los delitos específicos por establecimientos penitenciarios, permite dirigir los programas de tratamiento que desarrolla el INPE (DEVIDA, CREO, TAS y FOCOS) según el tipo de POPE que tiene cada establecimiento penitenciario. Por eso, los cuadros subsiguientes tienen como objetivo lograr establecer una tipología de comisión de delitos de acuerdo a las regiones, provincias y distritos del país y poder aplicar programas de tratamiento que enfoquen la rehabilitación activa de la población penitenciaria.

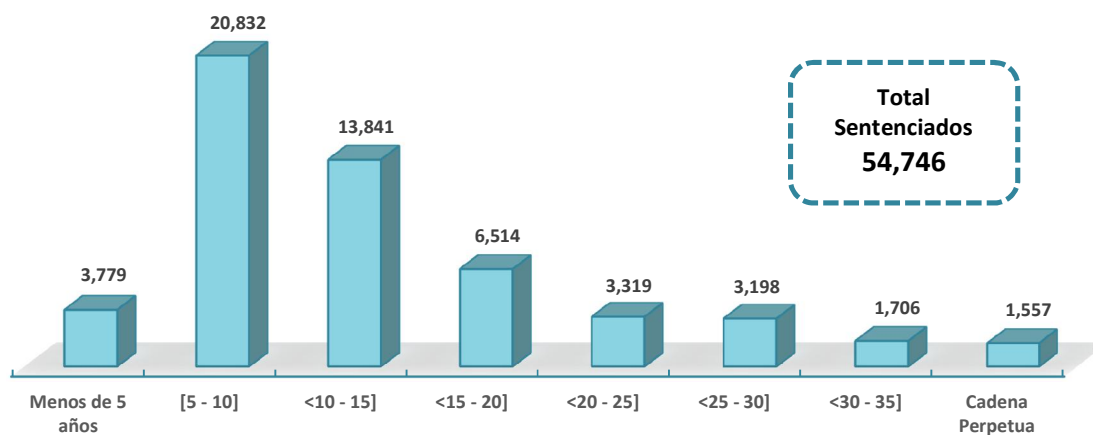
## 2.12 Población Penitenciaria Intramuros según el tiempo de sentencia

El proceso penal peruano cuenta con etapas, en la que el juez decidirá respecto a la existencia o no de responsabilidad penal a través de la emisión de la sentencia. El profesor Víctor Cubas Villanueva sostiene que la sentencia condenatoria fijará con precisión las penas o medidas de seguridad que correspondan, descontando los periodos de detención o prisión preventiva cumplidas por el condenado, se fijará el plazo que se deberá pagar la multa. Decidirá también sobre la reparación civil, ordenando la restitución del bien o su valor y el monto de la indemnización que corresponda<sup>24</sup>.

La población penal sentenciada se encuentra conformada por los privados de libertad que viene cumpliendo una pena impuesta por un órgano judicial dentro de un proceso penal. El presente informe, muestra que la POPE en calidad de sentenciados es de 54,746 internos, de ellos, 1,706 internos están sentenciados a pena privativa de libertad entre 31 a 35 años, existen 1,557 internos con penas de cadena perpetua.

De otro lado, la POPE detenida por penas menores de cuatro años, si bien se encuentra dentro de la potestad del juez, existen salidas legales como el artículo 52° del Código Penal, que regula la conversión de la pena privativa por otras penas alternativas. Es necesario que se reflexione, porque dentro del sistema penitenciario se tiene 1,927 internos con penas menores de 4 años e incluso dentro de éstos se tiene 236 internos con penas privativas de libertad menores a 1 año. (Ver Anexo 15).

**POBLACIÓN PENITENCIARIA INTRAMUROS  
SEGÚN TIEMPO DE SENTENCIA**



Fuente: Unidades de Registro Penitenciario  
Elaboración: INPE/Unidad de Estadística

## 2.13 Población Penitenciaria Intramuros según la condición de primarios o reingresantes

El sistema penitenciario considera “interno primario” a quien ingresa por primera vez a un penal y continúa en esa condición aunque haya estado sentenciado por otro proceso penal que no amerite detención (pena privativa de libertad suspendida, pena de vigilancia electrónica personal, prestación de servicios a la comunidad, limitación de días libres, entre otras); mientras que “interno reingresante” es aquel que registra dos o más ingresos a un penal, sin discriminar si al momento de su ingreso tuvo la condición de sentenciado o de procesado.

El Código Penal de 1991 establece las figuras jurídicas de reincidencia y habitualidad que fueron modificadas por el Artículo 1 de la Ley N° 30838, publicada el 04 agosto 2018, cuyo texto es el siguiente:

<sup>24</sup> Cubas Villanueva, Víctor. El Nuevo Proceso Penal Peruano. Palestra. 2009. Pág. 506-507.

**Artículo 46-B.- Reincidencia**

El que, después de haber cumplido en todo o en parte una pena, incurre en nuevo delito doloso en un lapso que no excede de cinco años tiene la condición de reincidente. Tiene igual condición quien después de haber sido condenado por falta dolosa, incurre en nueva falta o delito doloso en un lapso no mayor de tres años.

La reincidencia constituye circunstancia agravante cualificada, en cuyo caso el juez aumenta la pena hasta en una mitad por encima del máximo legal fijado para el tipo penal.

El plazo fijado para la reincidencia no es aplicable a los delitos previstos en los capítulos IX, X y XI del Título IV del Libro Segundo y en los artículos 107, 108, 108-A, 108-B, 108-C, 108-D; 121, segundo párrafo, 121-B, 152, 153, 153-A, 153-B, 153-C; 173, 173-A, 186, 189, 195, 200, 297, 317-A, 319, 320, 321, 325, 326, 327, 328, 329, 330, 331, 332 y 346 del Código Penal, el cual se computa sin límite de tiempo. En estos casos, el juez aumenta la pena en no menos de dos tercios por encima del máximo legal fijado para el tipo penal, sin que sean aplicables los beneficios penitenciarios de semilibertad y liberación condicional. Tampoco se aplica el plazo fijado para la reincidencia si el agente previamente beneficiado por una gracia presidencial o por una norma especial de liberación, incurre en nuevo delito doloso; en estos casos el juez aumenta la pena hasta en una mitad por encima del máximo legal fijado para el tipo penal.

En los supuestos de reincidencia no se computan los antecedentes penales cancelados o que debieren ser cancelados, salvo en los delitos señalados en el tercer párrafo del presente artículo.

**Artículo 46-C.- Habitualidad**

Si el agente comete un nuevo delito doloso es considerado delincuente habitual, siempre que se trate por lo menos de tres hechos punibles que se hayan perpetrado en un lapso que no exceda de cinco años. El plazo fijado no es aplicable para los delitos previstos en los capítulos IX, X y XI del Título IV del Libro Segundo y en los artículos 107, 108, 108-A, 108-B, 108-C, 108-D; 121, segundo párrafo, 121-B, 152, 153, 153-A, 153-B, 153-C; 173, 173-A, 186, 189, 195, 200, 297, 317-A, 319, 320, 321, 322, 325, 326, 327, 328, 329, 330, 331, 332 y 346 del Código Penal, el cual se computa sin límite de tiempo. Asimismo, tiene condición de delincuente habitual quien comete de tres a más faltas dolosas contra la persona o el patrimonio, de conformidad con los artículos 441 y 444, en un lapso no mayor de tres años.

La habitualidad en el delito constituye circunstancia cualificada agravante. El juez aumenta la pena hasta en un tercio por encima del máximo legal fijado para el tipo penal, salvo en los delitos previstos en los párrafos anteriores, en cuyo caso se aumenta la pena en una mitad por encima del máximo legal fijado para el tipo penal, sin que sean aplicables los beneficios penitenciarios de semilibertad y liberación condicional. En los supuestos de habitualidad no se computan los antecedentes cancelados o que debieren estar cancelados, salvo en los delitos antes señalados.

El sistema penitenciario considera “interno primario” a quien ingresa por primera vez a un establecimientos penitenciario y continúa en esa condición aunque haya estado sentenciado en otro proceso penal que no haya ameritado detención (pena privativa de libertad suspendida, Prestación de Servicios a la Comunidad, Limitación de Días Libres, Suspensión de la Ejecución de la Pena, Reserva del Fallo Condenatorio, Procedimiento Especial de Conversión de Penas, Vigilancia Electrónica Personal, entre otras); mientras que “interno reingresante” es aquel que registra dos o más ingresos a un penal, sin discriminar si al momento de su ingreso tuvo la condición de sentenciado o de procesado.

El Código Penal estableció las figuras jurídicas de reincidencia y habitualidad<sup>25</sup> en sus artículos 46-B y 46-C, y que, al parecer, existiría similitud con el término “reingresante”; sin embargo, la diferencia radica en que el Código Penal establece la definición de reincidente o habitual para establecer la cantidad de condenas por delitos o faltas cometidos por una persona, aunque no haya ingresado al sistema penitenciario, de manera que puede ocurrir que muchos reincidentes o habituales nunca ingresen a un establecimiento penitenciario al haber tenido penas suspendidas u penas condicionales.

**POBLACIÓN PENITENCIARIA SEGÚN NÚMERO DE INGRESOS AL MES DE JULIO 2022**  
(Porcentual y absoluto)

Total	N° de Ingresos							
	1	2	3	4	5	6	7	8 a más
89,948	67,726	13,983	4,460	1,847	905	440	266	321
100%	75.29%	15.55%	4.96%	2.05%	1.01%	0.49%	0.30%	0.36%

Fuente: Unidades de Registro Penitenciario  
Elaboración: INPE/Unidad de Estadística

<sup>25</sup> Código Penal establece las figuras jurídicas de reincidencia y habitualidad que fueron modificadas por el artículo 1 de la Ley N° 30838, publicada el 04 agosto 2018.



Un análisis de la población reingresante por delito específico, muestra que la POPE por delito contra el patrimonio (hurto, robo, receptación, extorsión, etc.) es mayoritaria, seguido por los delitos contra la seguridad pública (TID y otros) y los delitos contra la libertad (secuestro, violación sexual, etc.).

El INPE tiene como objetivo la reinserción del interno a la sociedad. Un indicador para medir el cumplimiento de este papel es conocer la cantidad de internos que reingresan a los establecimientos penitenciarios, ya sea por cometer otro delito o por reincidir en el mismo.

**POBLACIÓN PENITENCIARIA SEGÚN  
NÚMERO DE INGRESOS POR DELITOS ESPECÍFICOS**

Delitos Específicos	Total	N° de Ingresos							
		1	2	3	4	5	6	7	8 a más
<b>TOTAL</b>	<b>89,948</b>	<b>67,726</b>	<b>13,983</b>	<b>4,460</b>	<b>1,847</b>	<b>905</b>	<b>440</b>	<b>266</b>	<b>321</b>
Robo agravado	22,405	15,611	4,221	1,464	595	254	127	64	69
Violación sexual de menor de edad	10,481	9,081	1,155	158	46	15	9	8	9
Tráfico ilícito de drogas	6,678	5,393	843	239	89	47	27	16	24
Robo agravado grado tentativa	5,178	3,612	964	331	130	71	31	18	21
Promoción o favorecimiento al tráfico ilícito de drogas	4,922	3,894	629	202	90	45	28	15	19
Violación sexual	4,101	3,442	496	96	44	11	6	3	3
Tráfico ilícito de drogas - formas agravadas	3,197	2,734	337	75	27	14	4	5	1
Homicidio calificado - asesinato	3,052	2,367	441	154	44	27	10	4	5
Actos contra el pudor en menores de 14 años	2,664	2,252	321	55	20	7	3	3	3
Hurto agravado	2,228	1,130	511	221	159	77	52	34	44
Tenencia ilegal de armas	1,961	1,152	447	189	71	56	15	17	14
Actos contra el pudor	1,216	1,022	144	34	5	6	2	1	2
Homicidio simple	1,160	872	190	53	20	12	2	6	5
Extorsión	1,025	745	174	43	31	13	10	6	3
Microcomercialización o microproducción	997	427	223	158	77	46	25	19	22
Hurto agravado - grado tentativa	961	334	280	149	82	53	23	12	28
Incumplimiento de la obligación alimentaria	904	700	152	36	10	4	2	0	0
Organización criminal	858	673	113	40	15	7	4	2	4
Tocamientos, actos de connotación sexual o actos libidinosos en agravio de menores	774	685	59	20	6	2	1	1	0
Violación sexual de persona en estado de inconsciencia o en la imposibilidad de resistir	744	610	103	14	12	4	0	0	1
Otros delitos	14,442	10,990	2,180	729	274	134	59	32	44

Fuente: Unidades de Registro Penitenciario

Elaboración: INPE/Unidad de Estadística

## 2.14 Población Penitenciaria Intramuros según el origen de su proceso judicial

El Sistema de la Administración de Justicia en el Perú cuenta con la Policía Nacional del Perú (PNP), Ministerio Público (MP), Poder Judicial (PJ) y el Instituto Nacional Penitenciario (INPE) que se encargan de investigar, procesar, sentenciar y ejecutar las penas establecidas en el Código Penal y leyes especiales; sin embargo, la circunscripción territorial que cuenta cada una de estas instituciones es distinta a cada uno de ellas, por lo que podríamos superponer las labores que realizan.

En el caso, del Poder Judicial que ordena el mandato de detención o prisión preventiva, según el Código de Procedimientos Penales o Código Procesal Penal de 2004, respectivamente, y sentencia a las personas involucradas en un hecho delictivo, va estar dentro de la jurisdicción del Juzgado o Sala Penal de la Corte Superior que lo juzgo, esto hasta el cumplimiento de la pena impuesta y su rehabilitación respectiva.

En este documento, es importante contar con información del número de privados de libertad que se encuentran a cargo de las treinta y cinco (35) cortes superiores de justicia a nivel nacional<sup>26</sup> que tiene la administración de justicia, especialmente en los casos de personas con mandato de detención o prisión preventiva. A continuación, la relación de las treinta y cinco (35) cortes superiores de justicia a nivel nacional y la población penitenciaria según su situación jurídica:

**POBLACIÓN PENITENCIARIA PROCESADAS Y SENTENCIADAS  
SEGÚN LA SEDE JUDICIAL (CORTE SUPREMA Y CORTES SUPERIORES)**

Nº	Sede judicial	Total	Procesado	Sentenciado
	<b>Total</b>	<b>89,948</b>	<b>35,202</b>	<b>54,746</b>
1	Corte Suprema de Justicia de la República	4	2	2
2	Corte Superior Nacional de Justicia Penal Especializada	713	378	335
3	Corte Superior de Justicia de Amazonas	832	276	556
4	Corte Superior de Justicia de Ancash	902	450	452
5	Corte Superior de Justicia de Apurímac	1,213	477	736
6	Corte Superior de Justicia de Arequipa	2,529	461	2,068
7	Corte Superior de Justicia de Ayacucho	2,669	704	1,965
8	Corte Superior de Justicia de Cajamarca	1,308	387	921
9	Corte Superior de Justicia de Callao	4,098	1,715	2,383
10	Corte Superior de Justicia de Cañete	1,257	243	1,014
11	Corte Superior de Justicia de Cusco	3,305	1,200	2,105
12	Fuero Militar Policial	11	1	10
13	Corte Superior de Justicia de Huancavelica	359	73	286
14	Corte Superior de Justicia de Huánuco	3,196	1,457	1,739
15	Corte Superior de Justicia de Huaura	1,752	325	1,427
16	Corte Superior de Justicia de Ica	4,484	2,641	1,843
17	Corte Superior de Justicia de Junín	3,492	618	2,874
18	Corte Superior de Justicia de La Libertad	5,685	2,002	3,683
19	Corte Superior de Justicia de Lambayeque	5,021	1,888	3,133
20	Corte Superior de Justicia de Lima	10,845	3,630	7,215
21	Corte Superior de Justicia de Lima Este	5,093	2,519	2,574
22	Corte Superior de Justicia de Lima Norte	5,835	2,371	3,464
23	Corte Superior de Justicia de Lima Sur	3,634	1,959	1,675
24	Corte Superior de Justicia de Loreto	1,214	477	737
25	Corte Superior de Justicia de Madre De Dios	1,195	671	524
26	Corte Superior de Justicia de Moquegua	410	62	348
27	Corte Superior de Justicia de Pasco	312	116	196
28	Corte Superior de Justicia de Piura	3,810	1,674	2,136
29	Corte Superior de Justicia de Puente Piedra - Ventanilla	1,081	573	508
30	Corte Superior de Justicia de Puno	2,228	555	1,673
31	Corte Superior de Justicia de San Martín	3,633	1,241	2,392
32	Corte Superior de Justicia de Santa	2,523	1,381	1,142
33	Corte Superior de Justicia de Selva Central	373	261	112
34	Corte Superior de Justicia de Sullana	226	191	35
35	Corte Superior de Justicia de Tacna	989	338	651
36	Corte Superior de Justicia de Tumbes	1,081	428	653
37	Corte Superior de Justicia de Ucayali	2,636	1,457	1,179

Fuente: Unidades de Registro Penitenciario

Elaboración: INPE/Unidad de Estadística

<sup>26</sup> En la capital de Lima y Callao se cuenta con seis (06) sedes judiciales: Corte Superior de Justicia de Lima, Corte Superior de Justicia de Lima Este, Corte Superior de Justicia de Lima Norte, Corte Superior de Justicia de Lima Sur, Corte Superior de Justicia de Puente Piedra – Ventanilla y Corte Superior de Justicia de Callao.

Asimismo, contar con información de la población penitenciaria extramuros en calidad de sentenciados según el tipo de sentencia, va ser importante para señalar las instancias judiciales que recurren más a las penas alternativas que tiene nuestra legislación:

**POBLACIÓN PENITENCIARIA DE MEDIO LIBRE SENTENCIADOS  
SEGÚN TIPO DE SENTENCIA POR CORTE SUPERIOR DE JUSTICIA**

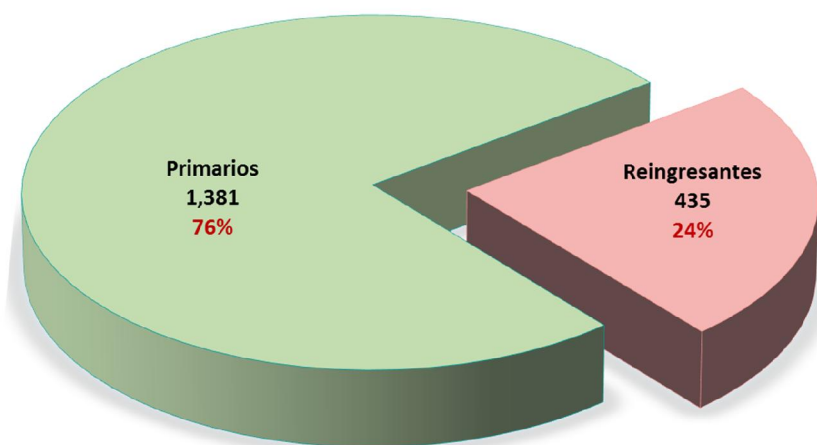
Nº	Corte Superior de Justicia	Total	Limitación de Días Libres	Prest. Serv. Comunidad	Suspensión de la Ejecución de la Pena	Reserva del Fallo Condenatorio	Procedimiento Especial de Conversión de Penas	Vigilancia Electrónica Personal
	<b>Total</b>	<b>54,521</b>	<b>533</b>	<b>51,894</b>	<b>313</b>	<b>278</b>	<b>1,479</b>	<b>24</b>
1	Corte Superior de Justicia de Amazonas	1,105	0	1,100	1	1	3	0
2	Corte Superior de Justicia de Ancash	1,691	0	1,628	16	3	44	0
3	Corte Superior de Justicia de Apurímac	1,251	0	1,215	25	8	3	0
4	Corte Superior de Justicia de Arequipa	3,557	10	3,443	59	7	38	0
5	Corte Superior de Justicia de Ayacucho	723	0	663	0	0	60	0
6	Corte Superior de Justicia de Cajamarca	1,243	0	1,194	0	0	49	0
7	Corte Superior de Justicia de Callao	1,101	1	1,073	0	0	27	0
8	Corte Superior de Justicia de Cañete	385	0	331	24	3	27	0
9	Corte Superior de Justicia de Cusco	4,078	0	4,011	1	3	63	0
10	Corte Superior de Justicia de Huancavelica	937	0	903	6	0	28	0
11	Corte Superior de Justicia de Huánuco	1,832	0	1,784	4	1	43	0
12	Corte Superior de Justicia de Huaura	927	0	920	0	0	7	0
13	Corte Superior de Justicia de Ica	3,968	2	3,820	20	1	125	0
14	Corte Superior de Justicia de Junín	1,853	1	1,725	6	11	110	0
15	Corte Superior de Justicia de La Libertad	999	0	875	1	1	122	0
16	Corte Superior de Justicia de Lambayeque	5,291	0	5,174	15	0	102	0
17	Corte Superior de Justicia de Lima	2,663	80	2,451	30	33	54	15
18	Corte Superior de Justicia de Lima Este	3,531	393	3,006	2	1	127	2
19	Corte Superior de Justicia de Lima Norte	5,180	38	4,874	23	155	88	2
20	Corte Superior de Justicia de Lima Sur	314	0	278	4	1	27	4
21	Corte Superior de Justicia de Loreto	460	0	432	1	27	0	0
22	Corte Superior de Justicia de Madre De Dios	148	0	145	0	0	3	0
23	Corte Superior de Justicia de Moquegua	390	1	387	1	0	1	0
24	Corte Superior de Justicia de Pasco	316	0	313	0	0	3	0
25	Corte Superior de Justicia de Piura	870	0	810	8	0	52	0
26	Corte Superior de Justicia de Puente Piedra - Ventanilla	656	6	592	28	1	29	0
27	Corte Superior de Justicia de Puno	1,298	0	1,255	22	18	3	0
28	Corte Superior de Justicia de San Martín	3,418	0	3,379	0	3	36	0
29	Corte Superior de Justicia de Santa	869	1	800	12	0	55	1
30	Corte Superior de Justicia de Selva Central	860	0	792	2	0	66	0
31	Corte Superior de Justicia de Sullana	119	0	92	0	0	27	0
32	Corte Superior de Justicia de Tacna	586	0	582	2	0	2	0
33	Corte Superior de Justicia de Tumbes	745	0	698	0	0	47	0
34	Corte Superior de Justicia de Ucayali	1,157	0	1,149	0	0	8	0

Fuente: Unidades de Medio Libre  
Elaboración: INPE/Unidad de Estadística

### 2.15 Análisis de la Población Penitenciaria Intramuros que ingresaron en Julio 2022

El análisis de la población penitenciaria por la variable de ingreso en el mes de julio de 2022, constituye una de las metas de este informe y se ha logrado al incidir en el ingreso de la información en cada uno de los establecimientos penitenciarios. En ese sentido, el mes de julio ingresaron un total de 1,816 internos, de los cuales el 76% son primarios y 24% son reingresantes.

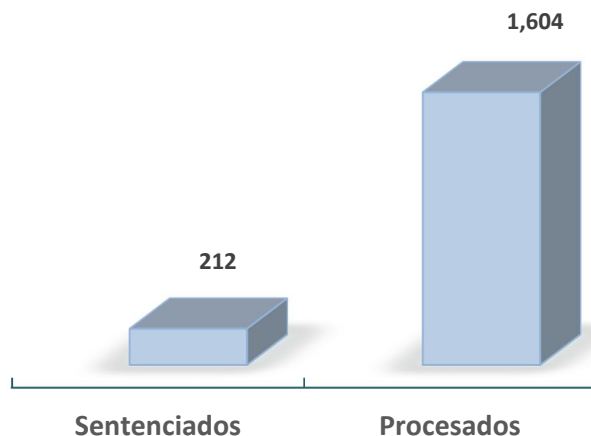
**POBLACIÓN PENITENCIARIA INGRESANTE, SEGÚN CONDICIÓN DE PRIMARIO O REINGRESANTE**  
**AL MES DE JULIO 2022**  
**(Distribución porcentual)**



Fuente: Unidades de Registro Penitenciario  
Elaboración: INPE/Unidad de Estadística

La población penitenciaria ingresante el mes de julio (1,816 internos), ingresaron en condición de procesados 1,604 (88%) y 212 (12%) como sentenciados.

**POBLACIÓN PENITENCIARIA INGRESANTE SEGÚN SITUACIÓN JURÍDICA**  
**AL MES DE JULIO 2022**



Fuente: Unidades de Registro Penitenciario  
Elaboración: INPE/Unidad de Estadística

Un dato por mencionar, es que el departamento de Lima tuvo un mayor ingreso con 511 internos, siendo el establecimiento penitenciario de Lurigancho, el que recibió la mayor cantidad de ingresos con 233 privados de libertad; asimismo, de otros departamentos el mayor ingreso lo registran el E.P. de Trujillo con 91 internos, el E.P. de Piura con 88 internos y el E.P. de Ica con 82 internos.

El anexo 22 nos muestra la distribución de los ingresos en todos los establecimientos penitenciarios del Perú agrupados por departamentos; asimismo, los 1,816 internos que ingresaron el mes de julio, la mayoría fue por el delito de robo agravado (18.0%), seguido por el delito de tráfico ilícito de drogas (8.1%), incumplimiento de la obligación alimentaria (8.0%), violación sexual de menor de edad (6.2%), y robo agravado grado tentativa (5.5%). Esta información puede servir para impulsar políticas de prevención en las instituciones educativas y en la comunidad. (Ver Anexo 22).

**POBLACIÓN PENITENCIARIA INGRESANTE POR NÚMEROS DE INGRESOS  
SEGÚN DELITOS ESPECÍFICOS**

Delitos Específicos	TOTAL	Número de Ingresos							
		1	2	3	4	5	6	7	8 a más
<b>Totales</b>	<b>1,816</b>	<b>1,381</b>	<b>305</b>	<b>67</b>	<b>32</b>	<b>16</b>	<b>7</b>	<b>4</b>	<b>4</b>
Robo agravado	326	236	69	13	6	0	0	0	2
Tráfico ilícito de drogas	147	115	18	7	3	1	2	1	0
Incumplimiento de la obligación alimentaria	145	123	17	5	0	0	0	0	0
Violación sexual de menor de edad	113	96	17	0	0	0	0	0	0
Robo agravado grado tentativa	100	81	16	2	1	0	0	0	0
Promoción o favorecimiento al tráfico ilícito de drogas	93	74	12	5	1	1	0	0	0
Hurto agravado	60	32	15	4	5	1	2	1	0
Tocamientos, actos de connotación sexual o actos libidinosos en agravio de menores	47	43	3	0	1	0	0	0	0
Violación sexual	44	36	8	0	0	0	0	0	0
Tenencia ilegal de armas	37	19	11	4	2	1	0	0	0
Actos contra el pudor en menores de 14 años	36	28	8	0	0	0	0	0	0
Homicidio calificado - asesinato	34	27	7	0	0	0	0	0	0
Fabricación, comercialización, uso o porte de armas	33	22	7	1	1	1	1	0	0
Tráfico ilícito de drogas - formas agravadas	33	23	8	2	0	0	0	0	0
Microcomercialización o microproducción	31	16	10	2	2	0	0	0	1
Hurto agravado - grado tentativa	29	14	6	3	0	4	1	1	0
Agresiones contra la mujer o integrantes del grupo familiar	26	19	4	1	1	1	0	0	0
Promoción o favorecimiento al tráfico ilícito de drogas agravada	26	21	3	1	0	0	0	0	1
Receptación - formas agravadas	23	16	5	1	0	1	0	0	0
Organización criminal	21	15	5	0	1	0	0	0	0
Otros delitos	412	325	56	16	8	5	1	1	0

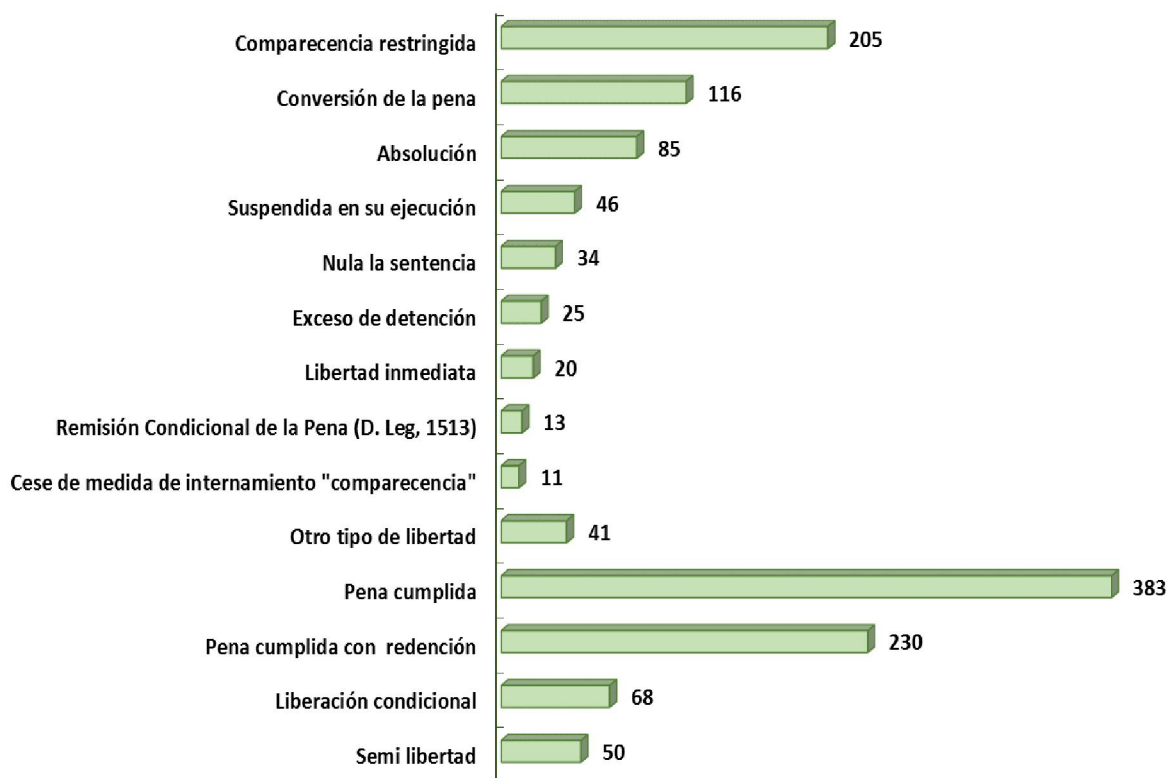
Fuente: Unidades de Registro Penitenciario  
Elaboración: INPE/Unidad de Estadística

## 2.16 Análisis de la Población Penitenciaria Intramuros que egresaron en julio 2022

En julio de este año, 1,327 internos obtuvieron su libertad. Estas libertades son otorgadas con la participación de dos entidades: Poder Judicial (45%) y con participación del INPE (55%), este último solo participa administrativamente en la formación de los expedientes de beneficios penitenciarios. Un dato importante es que, del total de las libertades, el 6% (85 internos) logró su libertad por absolucón. El INPE interviene en el ámbito de la ejecución penal, es el ente que se encarga de realizar las evaluaciones de los internos para proponer a la autoridad judicial el otorgamiento de libertad por beneficios penitenciarios de semi libertad y liberación condicional; también ejecuta las libertades cuando se trata de tiempo cumplido y tiempo cumplido por redención. En el mes de julio se registró con estos tipos de libertad a 731 liberados que representan el 55% de egresos por libertad a nivel nacional. (Ver Anexo 23).

La Población Penitenciaria Intramuros que egresaron en el mes de julio 2022 fue por distintos tipos de libertad que están en el ámbito judicial y penitenciario y son los siguientes:

**NÚMERO DE EGRESOS SEGÚN TIPO DE LIBERTAD**



Fuente: Unidades de Registro Penitenciario  
Elaboraci3n: INPE/Unidad de Estadística

Otra importante informaci3n, es que, del total de egresados en el mes de julio, el 76.4% era primario y el 23.6% contaba con dos o m3s ingresos anteriores. Existen casos de internos que tenían como antecedente hasta siete ingresos anteriores y fueron liberados.

POBLACION EGRESADA POR NUMERO DE INGRESOS  
SEGÚN TIPO DE LIBERTAD

Tipo de Libertad	Total	Numero de Ingresos al Penal							
		1	2	3	4	5	6	7	8 a más
<b>Totales</b>	<b>1,327</b>	<b>1,014</b>	<b>199</b>	<b>57</b>	<b>27</b>	<b>14</b>	<b>7</b>	<b>2</b>	<b>7</b>
Comparecencia restringida	205	165	29	3	5	1	1	0	1
Conversión de la pena	116	103	7	5	1	0	0	0	0
Absolución	85	71	13	0	0	1	0	0	0
Suspendida en su ejecución	46	41	4	0	0	1	0	0	0
Nula la sentencia	34	25	4	3	0	1	0	0	1
Exceso de detención	25	18	2	1	2	1	0	1	0
Libertad inmediata	20	16	1	2	0	1	0	0	0
Remisión Condicional de la Pena (D. Leg. 1513)	13	10	1	2	0	0	0	0	0
Cese de medida de internamiento "comparecencia"	11	9	2	0	0	0	0	0	0
Otro tipo de libertad	41	38	2	0	1	0	0	0	0
Pena cumplida	383	250	81	25	14	4	4	1	4
Pena cumplida con redención	230	171	37	12	3	4	2	0	1
Liberación condicional	68	54	10	3	1	0	0	0	0
Semi libertad	50	43	6	1	0	0	0	0	0

Fuente: Unidades de Registro Penitenciario  
Elaboración: INPE/Unidad de Estadística

## CAPITULO III POBLACION PENITENCIARIA EXTRAMUROS

### 3.1 La Población Penitenciaria Extramuros de Liberados por Beneficios Penitenciarios

La definición de los beneficios penitenciarios se cuenta en la doctrina, la jurisprudencia y la propia legislación; en ese sentido, en un primer momento, son aquellos mecanismos que promueven la resocialización del privado de libertad a través de su participación en actividades laborales, educativas, y los servicios psicológicos, legales y sociales que ofrece la administración penitenciaria, así como a través de las actividades que los propios internos implementan con tal finalidad. De igual modo, son mecanismos jurídicos que permiten reducir la permanencia en prisión de un condenado a pena privativa de libertad efectiva, así como a mejorar sus condiciones de detención.<sup>27</sup>

A la vez, que contribuyen de manera importante, a la gobernabilidad de los establecimientos penitenciarios, pues al promover la participación del interno en actividades terapéuticas, laborales y educativas, generan espacios de producción, capacitación y de distensión, que en la vida cotidiana de una prisión se traduce en la reducción de la violencia interna, así como en mayores niveles de convivencia ordenada y pacífica.<sup>28</sup>

El inciso 22 del artículo 139° de Constitución Política del Estado señala como el fundamento los principios de reeducación y reinserción social que inspiran la finalidad preventivo especial asignada a la pena, siendo claro que los beneficios penitenciarios no son derechos fundamentales, pues constituyen una opción político criminal a través del cual un Estado que concede o regula estímulos a un sentenciado con fines de resocialización; en ese sentido, la jurisprudencia de la Corte Suprema<sup>29</sup> y el Tribunal Constitucional<sup>30</sup> han quedado claro en la naturaleza de los Beneficios Penitenciarios no son derechos fundamentales y que se ratifica en el artículo 165° del Reglamento del Código de Ejecución Penal que señala lo siguiente:

*Artículo 165°.- Los beneficios penitenciarios son **estímulos** que forman parte del tratamiento progresivo y responden a las exigencias de individualización de la pena, considerando la concurrencia de factores positivos en la evolución*

<sup>27</sup> Ministerio de Justicia y Derechos Humanos. Manual de Beneficios Penitenciarios y de Lineamientos del Modelo Procesal Acusatorio. Primera edición. Abril-2012. Págs. 29-30.

<sup>28</sup> Op. cit. Págs. 29-30.

<sup>29</sup> VII Pleno Jurisdiccional de las Salas Penales Permanente y Transitoria de la Corte Suprema de Justicia de la República: ACUERDO PLENARIO N° 8-2011/CJ-116 Acuerdo Plenario en materia penal sobre Beneficios Penitenciarios, Terrorismo y Criminalidad Organizada

FUNDAMENTO: ARTÍCULO 116° TUO LOPJ.

ASUNTO: BENEFICIOS PENITENCIARIOS, TERRORISMO Y CRIMINALIDAD ORGANIZADA

**§ 2. Criterios Generales para la concesión de Beneficios Penitenciarios en Delitos de Terrorismo y Criminalidad Organizada**

8°. En primer lugar, corresponde ratificar las reglas señaladas en la Circular aprobada por la Presidencia del Poder Judicial mediante Resolución Administrativa N° 297-2011-P-PJ; fundamentalmente en cuanto se precisa que **los beneficios penitenciarios no son derechos del condenado**, sino parte del régimen penitenciario que corresponde a un modelo de tratamiento progresivo técnico en su etapa de prueba -estación previa a la excarcelación definitiva por cumplimiento de la pena privativa de libertad impuesta-. En su propia configuración confluyen, como es obvio, requisitos objetivos fácilmente determinables, tales como el transcurso de una determinada parte de condena, junto a otros requisitos subjetivos de carácter altamente indeterminado, como la existencia de un pronóstico favorable de reinserción social. Sólo desde esta perspectiva –de ahí su naturaleza mixta- puede inferirse que los beneficios penitenciarios son derechos subjetivos condicionados del penado, en el que el rol del Juez es central, quien goza de un poder discrecional para modularlos en el caso concreto, en especial, el entendimiento y aplicación de los requisitos subjetivos.

(...)

<sup>30</sup> Tribunal Constitucional: Sentencia del Expediente N° 0842-2003-HC/TC señala en el Fundamento de Voto del Magistrado Landa Arroyo, lo siguiente:

**Fundamento Jurídico 3:**

«Para la realización de este objetivo consagrado en la Constitución, el legislador ha previsto y regulado los beneficios penitenciarios. En estricto, los **beneficios penitenciarios no son derechos fundamentales, sino garantías previstas por el Derecho de Ejecución Penal**, a fin de concretizar el principio constitucional de resocialización y reeducación del interno. En efecto, existe una diferencia sustancial entre los derechos fundamentales y las garantías. En efecto, a diferencia de los derechos fundamentales, las garantías no engendran derechos subjetivos, de ahí que puedan ser limitadas. Las garantías persiguen el aseguramiento de determinadas instituciones jurídicas y no engendran derechos fundamentales a favor de las personas [1]. En el caso concreto de los beneficios penitenciarios son garantías que persiguen asegurar la realización de un principio constitucional como es el de resocialización y reeducación del interno.

Por otro lado, no cabe duda que aun cuando los beneficios penitenciarios no constituyen derechos, su denegación, revocación o restricción del acceso a los mismos, debe obedecer a motivos objetivos y razonables.» (sombreado nuestro)



coadyuvantes a su reeducación y reinserción social. Deben ser tramitados y resueltos en los plazos establecidos en el Código. (subrayado nuestro)

Asimismo, el Código de Ejecución Penal<sup>31</sup> señalan que los Beneficios Penitenciarios son el Permiso de salida; la Redención de la Pena por el Trabajo y la Educación; la Semi libertad; la Liberación Condicional; la Visita Íntima y otros beneficios que lo señala el Reglamento del Código de Ejecución Penal<sup>32</sup>.

El analizar la concesión de la Redención de la Pena por el Trabajo y la Educación; la Semi libertad; la Liberación Condicional y su impacto en la Población Penitenciaria Intramuros para alcanzar una pronta libertad; en ese sentido, en el caso de la Redención por la Pena, estos no solamente deben cumplir ciertos requisitos, en especial con el Régimen Penitenciario<sup>33</sup>, sino que el propio Código de Ejecución establece que delitos pueden o no concederle, como sigue a continuación:

**Artículo 46.- Improcedencia y casos especiales de redención de pena por trabajo o estudio**

No es procedente el beneficio penitenciario de redención de la pena por el trabajo o estudio para aquellos internos que hayan cometido delitos vinculados al crimen organizado conforme a la Ley 30077, Ley contra el Crimen Organizado. Tampoco es procedente para los internos sentenciados por los delitos previstos en los artículos 153, 153-A, 153-B, 153-C, 153-D, 153-E, 153-F, 153-G, 153-H, 153-I, 153-J y en los capítulos IX, X y XI del Título IV del Libro Segundo del Código Penal.

<sup>31</sup> Código de Ejecución Penal (Decreto Legislativo N° 654):

**Artículo 42°.-** Los beneficios penitenciarios son los siguientes:

1. Permiso de salida.
2. Redención de la pena por el trabajo y la educación.
3. Semi libertad.
4. Liberación condicional.
5. Visita íntima.
6. Otros beneficios.

**Artículo 59.-** Los actos que evidencian en el interno espíritu de solidaridad y sentido de responsabilidad, tanto en el comportamiento personal como en la actividad organizada en el Establecimiento Penitenciario, son estimulados mediante recompensas que otorga el Consejo Técnico Penitenciario y que son anotadas en su expediente personal.

Estas recompensas son:

1. Autorización para trabajar en horas extraordinarias.
2. Desempeñar labores auxiliares de la Administración Penitenciaria, que no impliquen funciones autoritativas.
3. Concesión extraordinaria de comunicaciones y visitas.
4. Otras que determine el Reglamento.

<sup>32</sup> Reglamento del Código de Ejecución Penal (Decreto Supremo N° 015-2003-JUS):

Capítulo VI: Otros Beneficios

**Artículo 206.-** Además de los beneficios de recompensa previstos en el Artículo 59 del Código, se podrán otorgar los siguientes:

- 206.1 Mención honorífica, que será entregada en ceremonia pública por el director del establecimiento penitenciario;
- 206.2 Obsequio de bienes al interno;
- 206.3 Prioridad en la participación de actividades de carácter cultural, social y deportiva en el establecimiento penitenciario; y,
- 206.4 Las demás que determine el Consejo Técnico Penitenciario.

**Artículo 207.-** La recompensa prevista en el inciso 2do del artículo 59 del Código se realizará sin afectar las reglas de seguridad.

<sup>33</sup> Código de Ejecución Penal (Decreto Legislativo N° 654):

**Artículo 44.- Redención de pena por el trabajo**

El interno ubicado en la etapa de mínima y mediana seguridad del régimen cerrado ordinario redime la pena mediante el trabajo a razón de un día de pena por dos días de labor efectiva.

En caso de encontrarse en la etapa de máxima seguridad del régimen cerrado ordinario, la redención será a razón de un día de pena por cuatro días de labor efectiva.

En caso de encontrarse en la etapa “C” del régimen cerrado especial, la redención será a razón de un día de pena por cinco días de labor efectiva.

En caso de encontrarse en la etapa “B” del régimen cerrado especial, la redención será a razón de un día por seis días de labor efectiva.

En caso de encontrarse en la etapa “A” del régimen cerrado especial, la redención será a razón de un día de pena por siete días de labor efectiva.

Los regímenes penitenciarios y las etapas aplicables a los internos se encuentran regulados en el Reglamento del Código de Ejecución Penal.

**Artículo 45.- Redención de pena por estudio**

El interno ubicado en la etapa de “mínima” y “mediana” seguridad del régimen cerrado ordinario redime la pena mediante la educación a razón de un día de pena por dos días de estudio, aprobando previamente la evaluación periódica de los estudios.

En el caso de encontrarse en la etapa de “máxima” seguridad del régimen cerrado ordinario, la redención será a razón de un día de pena por cuatro días de estudio, aprobando previamente la evaluación periódica de los estudios.

En caso de encontrarse en la etapa “C” del régimen cerrado especial, la redención será a razón de un día de pena por cinco días de estudio, aprobando previamente la evaluación periódica de los estudios.

En caso de encontrarse en la etapa “B” del régimen cerrado especial, la redención será a razón de un día de pena por seis días de estudio, aprobando previamente la evaluación periódica de los estudios.

En caso de encontrarse en la etapa “A” del régimen cerrado especial, la redención será a razón de un día de pena por siete días de estudio, aprobando previamente la evaluación periódica de los estudios.

*En los casos de internos que hayan cometido los delitos previstos en los artículos 107, 108, 108-A, 108-B, 121-B, 200, 279-G, 297, 317, 317-A, 317-B y 319 a 323 del Código Penal, la redención de pena por el trabajo o la educación se realiza a razón de un día de pena por seis días de labor o de estudio, respectivamente.*

*Los reincidentes y habituales de cualquier delito, siempre que no se encuentre prohibida la redención, redimen la pena mediante el trabajo o la educación a razón de un día de pena por siete días de labor efectiva o de estudio, respectivamente.*

### 3.1.1 La Semi libertad

La Semi libertad es un beneficio penitenciario que permite a las personas privadas de libertad en calidad de sentenciado acceder a un egreso previo del establecimiento penitenciario, con finalidad de trabajo o educación, y cumplir en libertad una parte de su condena, debiendo cumplir con la obligación de observar determinadas reglas de conducta, y siempre que no tenga proceso penal pendiente con mandato de detención.

El Código de Ejecución Penal (Decreto Legislativo N° 654) señala lo siguiente:

#### **Artículo 48°.- Semi libertad**

*El beneficio penitenciario de semi libertad permite que el interno con primera condena efectiva egrese del establecimiento penitenciario para efectos de trabajar o estudiar, siempre y cuando:*

- 1. Cumpla la tercera parte de la pena.*
- 2. No tenga proceso pendiente con mandato de detención.*
- 3. Se encuentre ubicado en la etapa de mínima o mediana seguridad del régimen cerrado ordinario.*
- 4. Cumpla con pagar los días multa fijados en la sentencia.*
- 5. Cumpla con pagar total o parcialmente la reparación civil fijada en la sentencia atendiendo al criterio del juez basado en la capacidad de cumplimiento de pago que tiene el interno. En ningún caso el monto parcial debe ser menor al 10% del monto total.*

*Ante la existencia de un monto pendiente de pago, el interno garantizará su cumplimiento mediante procedimiento legal aprobado por el juez.*

### 3.1.2 La Liberación Condicional

La Liberación Condicional es un beneficio penitenciario que concede a las personas privadas de libertad sentenciadas acceder a un egreso previo del establecimiento penitenciario, con finalidad de trabajo o educación, encontrarse en libertad mientras cumpla la mitad de la condena, debiendo cumplir con una relación de reglas de conducta, y siempre que no tenga proceso penal pendiente con mandato de detención.

El Código de Ejecución Penal (Decreto Legislativo N° 654) señala lo siguiente:

#### **Artículo 49°.- Liberación condicional**

*El beneficio penitenciario de liberación condicional permite que el interno con segunda condena efectiva egrese del establecimiento penitenciario para efectos de trabajar o estudiar, siempre y cuando:*

- 1. Cumpla la mitad de la pena.*
- 2. No tenga proceso pendiente con mandato de detención.*
- 3. Se encuentre ubicado en etapa de mínima, mediana o máxima seguridad del régimen cerrado ordinario.*
- 4. Cumpla con pagar los días multa fijados en la sentencia.*
- 5. Cumpla con pagar total o parcialmente la reparación civil fijada en la sentencia atendiendo al criterio del juez basado en la capacidad de cumplimiento de pago que tiene el interno. En ningún caso el monto parcial debe ser menor al 10% del monto total.*

*Ante la existencia de un monto pendiente de pago, el interno garantizará su cumplimiento mediante procedimiento legal aprobado por el juez.*

### 3.1.3 La Remisión Condicional de la Pena

El Decreto Legislativo N° 1513 publicado el 04 de junio de 2020 estableció disposiciones de carácter excepcional para disminuir el hacinamiento de establecimientos penitenciarios y centros juveniles por riesgo de contagio de virus COVID-19, en la que estableció la figura jurídica de Remisión Condicional de la Pena como aquel beneficio penitenciario que permite la salida de las personas privadas de libertad en situación de sentenciados, previamente antes del cumplimiento de su condena interpuesto, debiendo los siguientes requisitos:

### **CAPÍTULO III**

#### **REMISIÓN CONDICIONAL DE LA PENA**

##### **Artículo 6. Remisión condicional de la pena**

Procede la remisión condicional de la pena de los condenados y condenadas en cualquiera de los siguientes supuestos:

- a) En caso se les hubiera impuesto una pena privativa de libertad efectiva no mayor a ocho (08) años, que hayan cumplido la mitad de la pena impuesta, y se encuentren ubicados en las etapas de tratamiento de mínima o mediana seguridad del régimen cerrado ordinario.
- b) En caso se les hubiera impuesto una pena privativa de libertad efectiva no mayor a diez (10) años, que hayan cumplido nueve años de la pena impuesta, y se encuentren ubicados en las etapas de tratamiento de mínima seguridad del régimen cerrado ordinario.

### **3.2 La Población Penitenciaria Extramuros de Sentenciados a Penas Limitativas de Derechos**

Las Penas Limitativas de Derechos son medidas punitivas que limitan el ejercicio de determinados derechos civiles, políticos y económicos, así como el disfrute total del tiempo libre. Se aplican a personas que han cometido faltas o hechos delictuosos que revisten menor gravedad.

Las penas limitativas de derechos son penas autónomas cuando la ley lo aplica específicamente a determinados delitos; y también son sustitutivas o alternativas de la pena privativa de libertad cuando ésta se aplica por criterio del juez como sanción sustitutiva a penas que no sean superiores a cuatro años (Artículos 32° y 33° del Código Penal) señala lo siguiente:

##### **Aplicación de penas**

**Artículo 32.-** Las penas limitativas de derechos previstas en los dos primeros incisos del artículo 31 se aplican como autónomas cuando están específicamente señaladas para cada delito y también como sustitutivas o alternativas de la pena privativa de libertad, cuando la sanción sustituida a criterio del Juez no sea superior a cuatro años."

##### **Duración de las penas limitativas de derechos como penas sustitutas**

**Artículo 33.-** La duración de las penas de prestación de servicios a la comunidad y limitativa de días libres se fijará, cuando se apliquen como sustitutivas de la pena privativa de libertad, de acuerdo con las equivalencias establecidas en el artículo 52.

El Código de Ejecución Penal<sup>34</sup> y su Reglamento<sup>35</sup>, así como el Decreto Legislativo N° 1191 (Decreto Legislativo que regula la ejecución de las penas de Prestación de Servicios a la Comunidad y de Limitación de Días Libres), reitera que el Instituto Nacional Penitenciario es el responsable de la ejecución de las Penas Limitativas de Derechos y encargado de supervisar su cumplimiento, como señala a continuación:

##### **Artículo 3.- Entidad responsable la supervisión de las penas limitativas de derechos**

El Instituto Nacional Penitenciario, a través de la Dirección de Medio Libre, sus órganos desconcentrados o los que hagan sus veces, es la Entidad responsable de organizar, conducir, evaluar, inspeccionar, supervisar y diseñar el plan individual de actividades para el cumplimiento efectivo de las penas limitativas de derechos impuesta por la autoridad judicial.

#### **3.2.1 La Prestación de Servicio a la Comunidad**

La pena de Prestación de Servicios a la Comunidad es una forma de trabajo que obliga al condenado a realizar labores gratuitas en entidades asistenciales, hospitalarias, escuelas, orfanatos y otras instituciones similares u obras públicas (Artículo 34° primer párrafo del Código Penal); y está dirigido a personas de escasa peligrosidad, como se señala lo siguiente:

<sup>34</sup> Código de Ejecución Penal: Título VI - Ejecución de las Penas Limitativas de Derechos (Artículos 119° al 124°).

<sup>35</sup> Reglamento de CEP: Título XI - Ejecución de Penas Limitativas de Derechos (Artículos 243° al 269°).

**Artículo 34.- Prestación de servicios a la comunidad**

- 34.1 *La pena de prestación de servicios a la comunidad obliga al condenado a trabajos gratuitos en entidades asistenciales, hospitalarias, escuelas, orfanatos, otras instituciones similares u obras, siempre que sean públicos.*
- 34.2 *La pena de prestación de servicios a la comunidad también puede ejecutarse en instituciones privadas con fines asistenciales o sociales.*
- 34.3 *Los servicios son asignados, en lo posible, conforme a las aptitudes del condenado, debiendo cumplirse en jornadas de diez horas semanales, entre los días sábados, domingos o feriados, de modo que no perjudiquen la jornada normal de su trabajo habitual.*
- 34.4 *El condenado puede ser autorizado para prestar estos servicios en los días hábiles semanales, computándose la jornada correspondiente.*
- 34.5 *Esta pena se extiende de diez a ciento cincuenta y seis jornadas de servicios semanales, salvo disposición distinta de la ley.*
- 34.6 *La ley y las disposiciones reglamentarias correspondientes establecen los procedimientos para asignar los lugares y supervisar el desarrollo de la prestación de servicios.*

El sentenciado debe prestar gratuitamente servicios y labores a favor de la comunidad, teniendo en cuenta sus aptitudes, habilidades, edad, estado de salud, así como su lugar de domicilio. Se cumple en jornadas de 10 horas semanales entre los días sábados, domingos o feriados, siendo autorizado por el INPE a cumplir en días útiles de la semana para no perjudicar sus actividades laborales habituales.

Estas penas se extenderán de diez a ciento cincuenta y seis jornadas (Única Disposición Complementaria Modificatoria del Decreto Legislativo N° 1191) y se cumplirán en unidades beneficiarias (instituciones públicas o privadas de tipo asistencial, hospitalario, escuelas, orfanatos, municipalidades, etc.), inscritas previamente en el Registro Nacional de Unidades Beneficiarias a cargo del INPE.

### 3.2.2 La Limitación de Días Libres

La pena de Limitación de Días Libres está determinada por la asistencia obligatoria del sentenciado, durante los días sábados, domingos y feriados, a un establecimiento no carcelario donde participará en actividades de carácter educativo. Debe tener un mínimo de diez a ciento cincuenta y seis jornadas (Única Disposición Complementaria Modificatoria del Decreto Legislativo N° 1191 publicado el 22 de agosto de 2015) como se señala lo siguiente:

**Artículo 35.- Limitación de días libres**

- 35.1 *La limitación de días libres consiste en la obligación de permanecer los días sábados, domingos y feriados, hasta por un máximo de diez horas semanales, a disposición de una institución pública para participar en programas educativos, psicológicos, de formación laboral o culturales.*
- 35.2 *La pena de limitación días libres también puede ejecutarse en instituciones privadas con fines asistenciales o sociales.*
- 35.3 *Esta pena se extiende de diez a ciento cincuenta y seis jornadas de limitación semanales, salvo disposición distinta de la ley.*
- 35.4 *Durante este tiempo, el condenado recibe orientaciones y realiza actividades adecuadas e idóneas para su rehabilitación y formación.*
- 35.5 *La ley y las disposiciones reglamentarias correspondientes establecen los procedimientos de supervisión y cumplimiento de la pena de limitación de días libres.*

### 3.3 La Población Penitenciaria Extramuros de Sentenciados a Medidas Alternativas

Existe además un conjunto de procedimientos y mecanismos normativos, que tienen como función común la de eludir o limitar la aplicación o la ejecución de penas privativas de libertad, de corta o mediana duración; estas son denominadas medidas alternativas, las mismas que son facultativas del juez. Son medidas alternativas la Suspensión de la Ejecución de la Pena, la Reserva del Fallo Condenatorio, el Procedimiento Especial de Conversión de Penas y la Vigilancia Electrónica Personal.

### 3.3.1 La Suspensión de la Ejecución de la Pena

El juez puede suspender la ejecución de la pena siempre que el sentenciado reúna los siguientes requisitos (Artículo 57 de la Ley N° 30076 que modifica el Código Penal):

#### **Artículo 57. Requisitos**

*El juez puede suspender la ejecución de la pena siempre que se reúnan los requisitos siguientes:*

1. *Que la condena se refiera a pena privativa de libertad no mayor de cuatro años;*
  2. *Que la naturaleza, modalidad del hecho punible, comportamiento procesal y la personalidad del agente, permitan inferir al juez que aquel no volverá a cometer un nuevo delito. El pronóstico favorable sobre la conducta futura del condenado que formule la autoridad judicial requiere de debida motivación; y,*
  3. *Que el agente no tenga la condición de reincidente o habitual.*
- El plazo de suspensión es de uno a tres años.*

El sentenciado a Suspensión de la Ejecución de la Pena, está obligado a seguir un tratamiento o programas laborales o educativos, organizados por la autoridad de ejecución penal o institución competente, como regla de conducta (Artículo 58 inciso 7 de la Ley N° 30076 que modifica el Código Penal), en un periodo de tiempo (de uno a tres años) determinado por el órgano jurisdiccional.

#### **Artículo 58. Reglas de conducta**

*Al suspender la ejecución de la pena, el juez impone las siguientes reglas de conducta que sean aplicables al caso:*

1. *Prohibición de frecuentar determinados lugares;*
2. *Prohibición de ausentarse del lugar donde reside sin autorización del juez;*
3. *Comparecer mensualmente al juzgado, personal y obligatoriamente, para informar y justificar sus actividades;*
4. *Reparar los daños ocasionados por el delito o cumplir con su pago fraccionado, salvo cuando demuestre que está en imposibilidad de hacerlo;*
5. *Prohibición de poseer objetos susceptibles de facilitar la realización de otro delito;*
6. *Obligación de someterse a un tratamiento de desintoxicación de drogas o alcohol;*
7. *Obligación de seguir tratamiento o programas laborales o educativos, organizados por la autoridad de ejecución penal o institución competente; o,*
8. *Los demás deberes adecuados a la rehabilitación social del agente, siempre que no atenten contra la dignidad del condenado.*

### 3.3.2 La Reserva del Fallo Condenatorio

El juez puede disponer la Reserva del Fallo Condenatorio siempre que el sentenciado reúna los siguientes requisitos (Artículo 62 de la Ley N° 30076 que modifica el Código Penal):

#### **Artículo 62. Reserva del fallo condenatorio. Circunstancias y requisitos**

*El juez puede disponer la reserva del fallo condenatorio siempre que, de las circunstancias individuales, verificables al momento de la expedición de la sentencia, pueda colegir que el agente no cometerá nuevo delito. El pronóstico favorable sobre la conducta futura del sentenciado que formule la autoridad judicial requiere de debida motivación.*

*La reserva es dispuesta en los siguientes casos:*

1. *Cuando el delito está sancionado con pena privativa de libertad no mayor de tres años o con multa;*
2. *Cuando la pena a imponerse no supere las noventa jornadas de prestación de servicios a la comunidad o de limitación de días libres;*
3. *Cuando la pena a imponerse no supere los dos años de inhabilitación.*

*El plazo de reserva del fallo condenatorio es de uno a tres años, contado desde que la decisión adquiere calidad de cosa juzgada.*

El sentenciado a Reserva del Fallo Condenatorio debe cumplir un tratamiento o programas laborales o educativos organizado por la autoridad de ejecución penal o institución competente (Artículo 64 inciso 7 de la Ley N° 30076 que modifica el Código Penal), el cumplimiento de la regla de conducta se efectuara en un periodo de tiempo (de uno a tres años) determinado por la autoridad competente:

#### **Artículo 64. Reglas de conducta**

*Al disponer la reserva del fallo, el juez impone de manera debidamente motivada las siguientes reglas de conducta que resulten aplicables al caso:*

1. *Prohibición de frecuentar determinados lugares;*
2. *Prohibición de ausentarse del lugar donde reside sin autorización del juez;*

3. Comparecer mensualmente al juzgado, personal y obligatoriamente, para informar y justificar sus actividades;
4. Reparar los daños ocasionados por el delito o cumplir con su pago fraccionado, salvo cuando demuestre que está en imposibilidad de hacerlo;
5. Prohibición de poseer objetos susceptibles de facilitar la realización de otro delito;
6. Obligación de someterse a un tratamiento de desintoxicación de drogas o alcohol;
7. Obligación de seguir tratamiento o programas laborales o educativos, organizados por la autoridad de ejecución penal o institución competente; o,
8. Los demás deberes adecuados a la rehabilitación social del agente, siempre que no atenten contra la dignidad del condenado.

### 3.3.3 El Procedimiento Especial de Conversión de Penas

El Procedimiento Especial de Conversión de Penas es un mecanismo que permite la aplicación de una pena alternativa al condenado que viene cumpliendo pena privativa de libertad efectiva, a fin de coadyuvar a su proceso de resocialización y reinserción en la sociedad. Dicho protocolo se encuentra plasmado en el Decreto Legislativo N° 1300 publicado el 30 de diciembre de 2016 y sus modificatorias, que señalan lo siguiente:

#### **CAPÍTULO II PROCEDIMIENTO ESPECIAL DE CONVERSIÓN**

##### **Artículo 3.- Procedencia**

*El procedimiento especial de conversión de penas procede de oficio o a petición de parte, para condenados, siempre que se presenten los siguientes supuestos:*

- a) *Haber sido condenado a pena privativa de libertad no mayor de cuatro (04) años y encontrarse en el régimen ordinario cerrado del sistema penitenciario; o*
- b) *Haber sido condenado a pena privativa de libertad no mayor de seis (06) años y encontrarse en la etapa de mínima seguridad del régimen ordinario cerrado del sistema penitenciario.*
- c) *Haber sido condenado a pena privativa de libertad no menor de seis (06) y no mayor de diez (10) y encontrarse en la etapa de mínima seguridad del régimen ordinario cerrado del sistema penitenciario.*

*El procedimiento especial de conversión no procede para condenados que, no obstante encontrarse en los supuestos señalados en el artículo anterior, se encuentren bajo las siguientes modalidades delictivas tipificadas en los artículos: 107, 108, 108-A, 108-B, 108-C, 108-D, 121-B, 152, 153, 153-A al 153-J, 170 al 174, 175, 176, 176-A, 177, 179, 179-A, 180, 181, 181-A, 181-B, 182-A, 183, 183-A, 183-B, 189, 200, 297, 317, 317-A, 317-B, 319 al 321, 325 al 332, 346, 347, 349, 382, 383, 384, 386, 387, 389, 393 al 398-A, 399, 400, 401 del Código Penal; condenados por delitos tipificados en el Decreto Ley N° 25475; condenados por delitos cometidos como miembros o integrantes de una organización criminal o como persona vinculada o que actúa por encargo de ella, conforme a los alcances de la Ley N° 30077.*

*Tampoco procede cuando se trate de condenados que revistan cualquiera de las siguientes condiciones:*

- a) *Tener la condición de reincidente o habitual, o*
- b) *Que su internamiento sea consecuencia de revocatoria previa de alguna pena alternativa a la privativa de libertad, beneficio penitenciario, reserva de fallo condenatorio o suspensión de la ejecución de la pena privativa de libertad.*

*La pena privativa de libertad de una persona condenada por el delito de omisión de asistencia familiar puede convertirse automáticamente en una pena alternativa con la sola certificación del pago íntegro de la reparación civil y de la deuda alimenticia acumulada hasta el momento en que solicita la conversión. La certificación del pago se realiza ante el juez sin mediar el desarrollo de la audiencia, a la que se hace referencia en el artículo 6. Para estos supuestos no es aplicable el literal b) del párrafo anterior.*

### 3.3.4 La Vigilancia Electrónica Personal (VEP)

El Decreto Legislativo N° 1322 publicado el 06 de enero de 2017 que reguló la Vigilancia Electrónica Personal como un mecanismo de control que tiene por finalidad monitorear el tránsito tanto de procesados como de condenados, dentro de un radio de acción y desplazamiento, teniendo como punto de referencia el domicilio o lugar que señalen estos.

Puede ser aplicada a procesados o sentenciados; en el primer caso como una alternativa de restricción de la comparecencia que será dispuesta por el juez a petición de parte como alternativa a la prisión preventiva o variación de la misma, a fin de garantizar la permanencia de los mismos en el proceso, y en el segundo caso

como un tipo de pena, aplicable por conversión luego de impuesta una sentencia de pena privativa de libertad efectiva, que será dispuesta por el juez a fin de garantizar el cumplimiento de la pena y la resocialización del condenado:

**Artículo 3.- Definición y modalidades de la vigilancia electrónica personal**

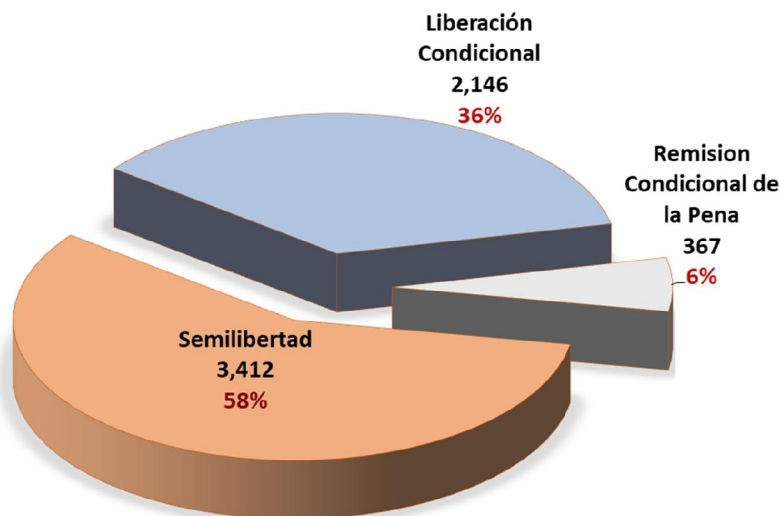
- 3.1. *La vigilancia electrónica personal es un mecanismo de control que tiene por finalidad monitorear el tránsito tanto de procesados como de condenados, dentro de un radio de acción y desplazamiento, teniendo como punto de referencia el domicilio o lugar que señalen estos.*
- 3.2. *Para el caso de personas procesadas, la vigilancia electrónica es una alternativa a la prisión preventiva o la variación de la misma, que se impone con la medida de comparecencia restrictiva, de acuerdo a lo previsto en el artículo 287-A del Código Procesal Penal, Decreto Legislativo N° 957. Es dispuesta por el juez, de oficio, a pedido de parte o del Ministerio Público, a fin de garantizar su presencia y los fines del proceso.*
- 3.3. *Para el caso de las personas condenadas, la vigilancia electrónica personal es un tipo de pena, aplicable por conversión luego de impuesta una sentencia de pena privativa de libertad efectiva, que es impuesta por el Juez para garantizar el cumplimiento de la pena y su resocialización.*
- 3.4. *Para el caso de las personas condenadas que obtengan un beneficio penitenciario, conversión de pena o cualquier otra medida de liberación anticipada, el Juez puede imponer la vigilancia electrónica, de oficio o a pedido de parte o del Ministerio Público, como un mecanismo de monitoreo, adicional a las reglas de conducta previstas en la ley; que permita garantizar el cumplimiento de la pena y su resocialización.*
- 3.5. *En cualquiera de estos casos, el Instituto Nacional Penitenciario (INPE) es la entidad encargada de implementar y ejecutar la vigilancia electrónica personal, la cual se aplicará en forma progresiva y según las condiciones técnicas en el ámbito y territorio que señale el calendario oficial. Asimismo, el INPE realiza un seguimiento continuo sobre el cumplimiento del mecanismo de control, debiendo reportar al juez o al Ministerio Público sobre sus resultados, según corresponda, en caso se adviertan violaciones a las condiciones impuestas, a fin de adoptar las correspondientes acciones, según lo que se detalle en el reglamento del presente Decreto Legislativo.*

### **3.4 La situación actual de los Liberados por Semi libertad, Liberación Condicional y Remisión Condicional de la Pena**

La asistencia brindada por la Dirección de Medio Libre (INPE) tiene como finalidad apoyar al sentenciado -al que se denomina “liberado”- que accedió a los beneficios de semi libertad, liberación condicional o remisión condicional de la pena para su reincorporación a la sociedad. El liberado está obligado a realizar actividades que complementan a las acciones del tratamiento penitenciario (Artículo 125° Código de Ejecución Penal). Los establecimientos de Medio Libre son los órganos encargados de velar, conforme al artículo 187° del Reglamento del Código de Ejecución Penal, el cumplimiento de las reglas de conducta impuesta por el juez penal al momento de conceder la semi libertad, liberación condicional o remisión condicional de la pena. En aquellos lugares donde no exista este órgano, el director del establecimiento penitenciario de la localidad, designará al funcionario que cumpla tales funciones.

Por tanto, el Instituto Nacional Penitenciario es el encargado del control de las reglas de conducta señaladas en la resolución judicial que le otorga el beneficio penitenciario al sentenciado, pero también es responsable de dar cumplimiento a las disposiciones que establece el Código de Ejecución Penal dentro del marco legal de sus artículos 48° al 57°; además de su Reglamento en los artículos 178°, 182°, y 183° al 196°. En el mes de julio 2022 se ha controlado a 5,925 liberados, de ellos 3,412 se encuentran con beneficio de semi libertad, 2,146 con beneficio de liberación condicional y 367 con beneficio de remisión condicional de la pena.

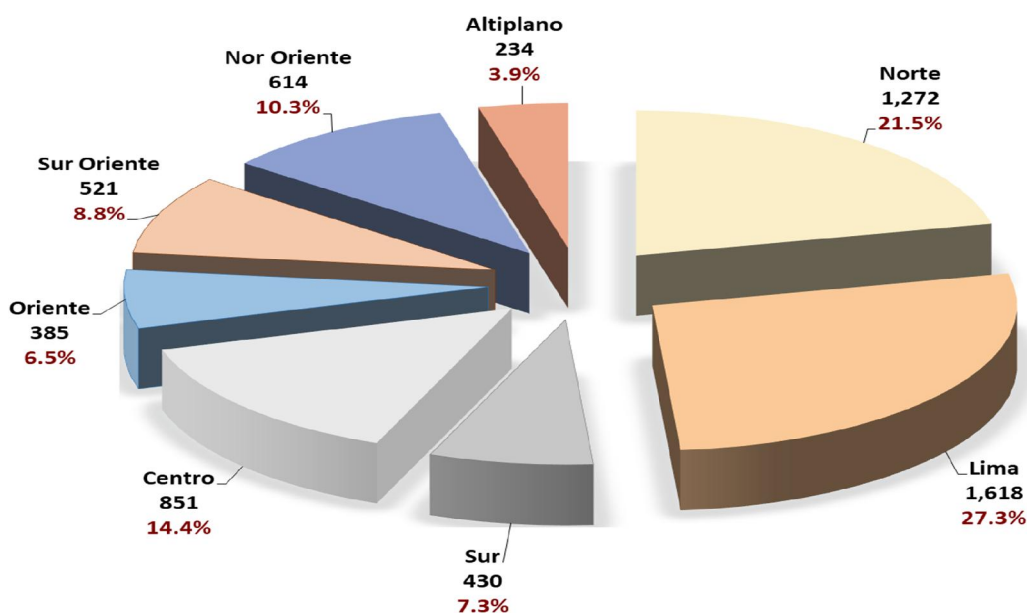
**POBLACIÓN DE LIBERADOS POR SEMILIBERTAD, LIBERACIÓN CONDICIONAL Y REMISIÓN CONDICIONAL DE LA PENA, SEGUN TIPO DE LIBERTAD**  
**(Distribución porcentual)**



Fuente: Unidades de Medio Libre  
 Elaboración: INPE/Unidad de Estadística

La distribución porcentual de los internos que fueron liberados con beneficios de Semilibertad, Liberación Condicional y Remisión Condicional de la Pena, tiene en julio registrado en la Región Lima un 27.3% (1,618 liberados).

**POBLACIÓN DE LIBERADOS POR SEMILIBERTAD, LIBERACIÓN CONDICIONAL Y REMISIÓN CONDICIONAL DE LA PENA, SEGUN OFICINA REGIONAL**  
**(Distribución porcentual)**



Fuente: Unidades de Medio Libre  
 Elaboración: INPE/Unidad de Estadística



El interno que obtiene su libertad por la concesión de estos beneficios penitenciarios deberá apersonarse a los establecimientos de Medio Libre a reportar sus actividades del mes; así como continuar con su tratamiento post penitenciario. Sin embargo, en algunos casos los beneficiarios no se apersonan a dar cuenta de sus actividades, por lo que el establecimiento de medio libre comunica a la autoridad judicial correspondiente sobre su incumplimiento, la cual evaluará su revocatoria.

El total de personas registradas como **población activa** en medio libre del mes de julio es 5,925 liberados. Esta población está conformada por aquellos que cumplen con apersonarse a los establecimientos de medio libre y aquellos que no cumplen con asistir.

La población activa que cumple, constituye el 83% (4,926), entre los que se encuentran 108 liberados registrados como población activa nueva y que hasta el momento 15 liberados no se han apersonado. Dentro de esta población, también existen 4,442 liberados que se encuentran en condición de concurrentes; es decir, asistieron a dar cuenta de sus actividades y 376 liberados se encuentran en condición de inconcurrentes al no rendir cuenta de sus actividades en el mes.

La población activa que no cumple, está conformada por 17% (999 liberados) que no asistieron a dar cuenta de sus actividades de manera reiterada y que han sido comunicados a la autoridad judicial correspondiente; esta situación causa alarma porque puede ser población que nuevamente sea recluida en los penales.

Finalmente, se conoce que dentro de esta población existen 55 liberados que habrían reingresado a un establecimiento penitenciario por la comisión de nuevo delito y a quienes se les abrió proceso penal.

**POBLACIÓN DE LIBERADOS POR SEMILIBERTAD, LIBERACIÓN CONDICIONAL Y REMISIÓN CONDICIONAL DE LA PENA, SEGUN SITUACIÓN DE CONTROL POR TIPO DE LIBERTAD Y GÉNERO**

Situación de Control	Total	Semilibertad		Liberación Condicional		Remisión Condicional de la Pena	
		Hombre	Mujer	Hombre	Mujer	Hombre	Mujer
<b>Total</b>	<b>5,925</b>	<b>2,988</b>	<b>424</b>	<b>1,961</b>	<b>185</b>	<b>314</b>	<b>53</b>
<b>1. Población activa que cumplen</b>	<b>4,926</b>	<b>2,449</b>	<b>386</b>	<b>1,662</b>	<b>160</b>	<b>223</b>	<b>46</b>
<b>1.1. Pob. activa nueva</b>	<b>108</b>	<b>31</b>	<b>2</b>	<b>62</b>	<b>4</b>	<b>8</b>	<b>1</b>
1.1.1. Egresados c/beneficio no apersonado	15	2	0	7	2	4	0
1.1.2. Egresados c/beneficio apersonado	93	29	2	55	2	4	1
<b>1.2. Pob. activa concurrente</b>	<b>4,442</b>	<b>2,249</b>	<b>367</b>	<b>1,449</b>	<b>144</b>	<b>190</b>	<b>43</b>
1.2.1. Concurrente del mes	4,421	2,238	366	1,441	144	190	42
1.2.2. Ingreso trasladado concurrente	9	6	1	1	0	0	1
1.2.3. Egreso trasladado concurrente	12	5	0	7	0	0	0
<b>1.3. Pob. activa inconcurrente</b>	<b>376</b>	<b>169</b>	<b>17</b>	<b>151</b>	<b>12</b>	<b>25</b>	<b>2</b>
1.3.1. Inconcurrente del mes	376	169	17	151	12	25	2
<b>2. Población activa que no cumplen</b>	<b>999</b>	<b>539</b>	<b>38</b>	<b>299</b>	<b>25</b>	<b>91</b>	<b>7</b>
2.1. Permiso c/mandato judicial	3	1	0	2	0	0	0
2.2. Ingreso trasladado inconcurrente	1	1	0	0	0	0	0
2.3. Inconcurrente con comunic. a autoridad judicial	919	491	37	271	23	90	7
2.4. Reingreso al penal sin sentencia del mes	6	1	0	5	0	0	0
2.5. Reingreso al penal sin sentencia acumulado	49	33	0	15	0	1	0
2.6. Inconcurrente justificado	13	6	1	4	2	0	0
2.7. No informado por autoridad delegada	2	2	0	0	0	0	0
2.8. Egreso trasladado inconcurrente	6	4	0	2	0	0	0

Fuente: Unidades de Medio Libre

Elaboración: INPE/Unidad de Estadística

**POBLACIÓN DE LIBERADOS POR SEMILIBERTAD, LIBERACIÓN CONDICIONAL  
Y REMISIÓN CONDICIONAL DE LA PENA, SEGÚN SITUACIÓN DE CONTROL  
POR OFICINA REGIONAL**

Situación de Control	Total	Norte	Lima	Sur	Centro	Oriente	Sur Oriente	Nor Oriente	Altiplano
<b>Total</b>	<b>5,925</b>	<b>1,272</b>	<b>1,618</b>	<b>430</b>	<b>851</b>	<b>385</b>	<b>521</b>	<b>614</b>	<b>234</b>
<b>Población activa que cumplen</b>	<b>4,926</b>	<b>1,150</b>	<b>1,240</b>	<b>336</b>	<b>677</b>	<b>357</b>	<b>436</b>	<b>519</b>	<b>211</b>
<b>Pob. activa nueva</b>	<b>108</b>	<b>28</b>	<b>42</b>	<b>1</b>	<b>10</b>	<b>10</b>	<b>8</b>	<b>5</b>	<b>4</b>
Egresados c/beneficio no apersonado	15	4	10	0	0	1	0	0	0
Egresados c/beneficio apersonado	93	24	32	1	10	9	8	5	4
<b>Pob. activa concurrente</b>	<b>4,442</b>	<b>1,055</b>	<b>1,126</b>	<b>282</b>	<b>631</b>	<b>335</b>	<b>375</b>	<b>479</b>	<b>159</b>
Concurrente del mes	4,421	1,048	1,126	280	630	327	373	478	159
Ingreso trasladado concurrente	8	4	0	1	1	1	0	1	0
Egreso trasladado concurrente	13	3	0	1	0	7	2	0	0
<b>Pob. activa inconcurrente</b>	<b>376</b>	<b>67</b>	<b>72</b>	<b>53</b>	<b>36</b>	<b>12</b>	<b>53</b>	<b>35</b>	<b>48</b>
Inconcurrente del mes	376	67	72	53	36	12	53	35	48
<b>Población activa que no cumplen</b>	<b>999</b>	<b>122</b>	<b>378</b>	<b>94</b>	<b>174</b>	<b>28</b>	<b>85</b>	<b>95</b>	<b>23</b>
Permiso c/mandato judicial del mes	3	0	1	0	0	0	0	1	1
Ingreso traslado inconcurrente	1	1	0	0	0	0	0	0	0
Inconcurrente con comunic. a aut. Jud.	919	101	356	91	166	23	69	91	22
Reingreso al penal sin sentencia	6	2	0	0	0	1	3	0	0
Reingreso al penal sin sentencia acumulado	49	11	20	1	6	2	7	2	0
Inconcurrente justificado	13	5	1	1	0	2	4	0	0
No informado por aut. Delegada	2	1	0	0	1	0	0	0	0
Egreso trasladado inconcurrente	6	1	0	1	1	0	2	1	0

Fuente: Unidades de Medio Libre  
Elaboración: INPE/Unidad de Estadística

De otro lado, en el mes de julio han pasado a la condición de pasivos 209 casos de liberados con beneficio penitenciario por diversos motivos, siendo un dato significativo que 138 beneficiados han cumplido en condición de pena cumplida concurrente.

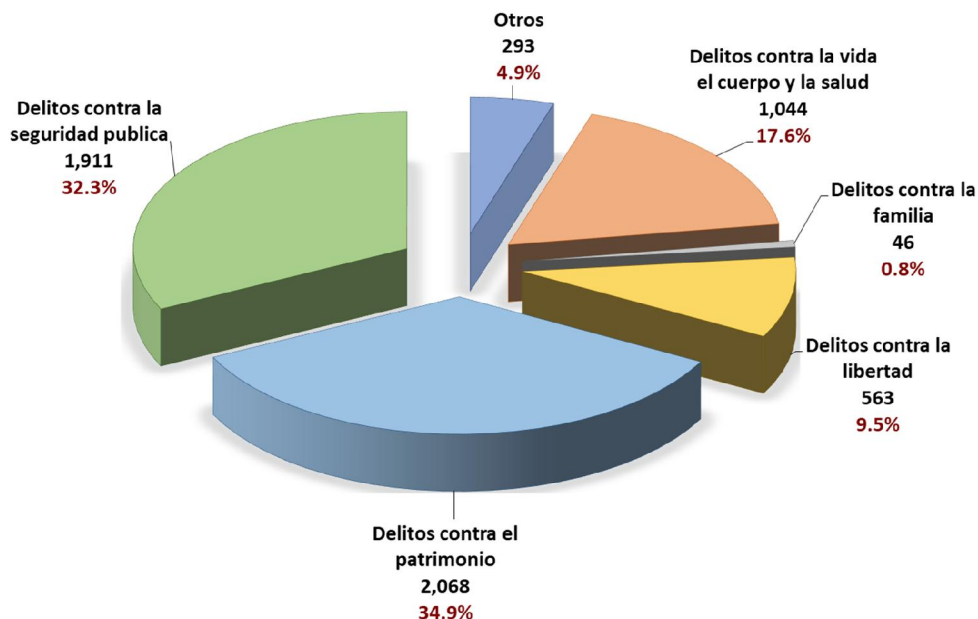
**POBLACIÓN DE LIBERADOS POR SEMILIBERTAD, LIBERACIÓN CONDICIONAL  
Y REMISIÓN CONDICIONAL DE LA PENA, SEGÚN MOTIVO DE LA CONDICIÓN PASIVA  
POR TIPO DE BENEFICIO**

Motivo de la condición pasiva	Total	Semi libertad		Liberación Condicional		Remisión Condicional de la Pena	
		Hombre	Mujer	Hombre	Mujer	Hombre	Mujer
<b>Total</b>	<b>209</b>	<b>98</b>	<b>11</b>	<b>73</b>	<b>4</b>	<b>21</b>	<b>2</b>
Pena cumplida con redención por estudio o trabajo	2	2	0	0	0	0	0
Pena cumplida concurrente	138	66	8	50	3	9	2
Pena vencida inconcurrente	69	30	3	23	1	12	0

Fuente: Unidades de Medio Libre  
Elaboración: INPE/Unidad de Estadística

En el cuadro general de liberados, en su mayoría son sentenciados que cometieron delito de robo agravado representando 26.99% (1,599), seguido por el delito de homicidio calificado – asesinato con 6.54% (387)

**POBLACIÓN DE LIBERADOS POR SEMILIBERTAD, LIBERACIÓN CONDICIONAL Y REMISIÓN CONDICIONAL DE LA PENA POR TIPO DE DELITO GENÉRICO (Distribución porcentual)**



Fuente: Unidades de Medio Libre  
 Elaboración: INPE/Unidad de Estadística

**POBLACIÓN DE LIBERADOS POR SEMILIBERTAD, LIBERACIÓN CONDICIONAL  
Y REMISIÓN CONDICIONAL DE LA PENA SEGUN DELITOS  
POR OFICINA REGIONAL**

Tipo de Delito	%	Total	Norte	Lima	Sur	Centro	Oriente	Sur Oriente	Nor Oriente	Altiplano
<b>Total</b>	<b>100.00</b>	<b>5,925</b>	<b>1,272</b>	<b>1,618</b>	<b>430</b>	<b>851</b>	<b>385</b>	<b>521</b>	<b>614</b>	<b>234</b>
<b>Delitos Contra la Vida el Cuerpo y la Salud</b>	<b>17.62</b>	<b>1,044</b>	<b>222</b>	<b>267</b>	<b>66</b>	<b>161</b>	<b>50</b>	<b>112</b>	<b>112</b>	<b>54</b>
Homicidio simple	4.42	262	79	72	10	28	7	26	32	8
Homicidio calificado - asesinato	6.54	387	74	81	19	67	27	48	48	23
Parricidio	1.70	101	19	23	8	20	5	12	8	6
Lesiones graves	1.28	76	14	20	5	12	4	13	5	3
Lesiones leves	0.86	51	6	6	8	8	4	4	10	5
Otros	2.82	167	30	65	16	26	3	9	9	9
<b>Delitos Contra la Familia</b>	<b>0.78</b>	<b>46</b>	<b>3</b>	<b>19</b>	<b>6</b>	<b>13</b>	<b>3</b>	<b>1</b>	<b>1</b>	<b>0</b>
Incumplimiento de la obligación alimentaria	0.76	45	3	19	6	13	3	1	0	0
Otros	0.02	1	0	0	0	0	0	0	1	0
<b>Delitos Contra la Libertad</b>	<b>9.50</b>	<b>563</b>	<b>71</b>	<b>157</b>	<b>38</b>	<b>88</b>	<b>30</b>	<b>78</b>	<b>85</b>	<b>16</b>
Violación sexual	2.55	151	13	21	8	41	7	31	21	9
Violación sexual de menor de edad	1.69	100	12	25	8	9	6	14	25	1
Violación sexual de menor de edad seguida de muerte o lesión grave	0.07	4	0	0	2	2	0	0	0	0
Violación a persona en estado de inconsciencia o en la imposibilidad de resistir	0.89	53	14	11	3	12	2	6	5	0
Actos contra el pudor en menores de 14 años	2.31	137	20	66	6	12	7	11	14	1
Proxenetismo	0.03	2	1	1	0	0	0	0	0	0
Secuestro	0.41	24	0	14	1	2	1	1	3	2
Otros	1.55	92	11	19	10	10	7	15	17	3
<b>Delitos Contra el Patrimonio</b>	<b>34.91</b>	<b>2,068</b>	<b>594</b>	<b>641</b>	<b>137</b>	<b>150</b>	<b>144</b>	<b>175</b>	<b>173</b>	<b>54</b>
Hurto simple	0.20	12	0	1	9	0	1	0	1	0
Hurto agravado	3.29	195	38	40	29	21	8	26	28	5
Robo agravado	26.99	1,599	503	517	82	92	112	128	127	38
Estafa	0.81	48	5	19	7	7	0	4	3	3
Extorsión	0.61	36	10	19	0	0	2	1	2	2
Hurto de ganado	0.32	19	4	2	2	6	1	2	1	1
Receptación	1.13	67	18	22	1	6	8	2	6	4
Apropiación ilícita común	0.56	33	10	9	0	3	3	5	3	0
Otros	1.00	59	6	12	7	15	9	7	2	1
<b>Delitos Contra el Orden Financiero y Monetario</b>	<b>0.35</b>	<b>21</b>	<b>6</b>	<b>6</b>	<b>4</b>	<b>3</b>	<b>0</b>	<b>0</b>	<b>2</b>	<b>0</b>
Falsificación de billetes o monedas	0.08	5	3	0	2	0	0	0	0	0
Trafico de monedas y billetes falsos	0.20	12	2	4	1	3	0	0	2	0
Otros	0.07	4	1	2	1	0	0	0	0	0
<b>Delitos Contra la Seguridad Publica</b>	<b>32.25</b>	<b>1,911</b>	<b>337</b>	<b>441</b>	<b>144</b>	<b>406</b>	<b>147</b>	<b>130</b>	<b>226</b>	<b>80</b>
Trafico ilícito de drogas	1.32	78	10	8	3	18	1	4	33	1
Microcomercialización o microproducción	0.51	30	12	5	6	3	3	0	1	0
Otros	30.42	1,803	315	428	135	385	143	126	192	79
<b>Delitos Contra la Tranquilidad Publica</b>	<b>0.15</b>	<b>9</b>	<b>2</b>	<b>2</b>	<b>1</b>	<b>1</b>	<b>0</b>	<b>0</b>	<b>3</b>	<b>0</b>
Asociación ilícita para delinquir	0.05	3	1	1	0	0	0	0	1	0
Otros	0.08	5	0	1	1	1	0	0	2	0
<b>Delitos Contra la Fe Publica</b>	<b>0.86</b>	<b>51</b>	<b>9</b>	<b>13</b>	<b>8</b>	<b>11</b>	<b>2</b>	<b>4</b>	<b>3</b>	<b>1</b>
Falsificación de documentos	0.65	39	9	8	5	9	2	3	2	1
Falsificación de sellos, timbres y marcas oficiales	0.02	1	0	0	0	0	0	0	1	0
Otros	0.19	11	0	5	3	2	0	1	0	0
<b>Otros Delitos</b>	<b>3.58</b>	<b>212</b>	<b>28</b>	<b>72</b>	<b>26</b>	<b>18</b>	<b>9</b>	<b>21</b>	<b>9</b>	<b>29</b>

Fuente: Unidades de Medio Libre

Elaboración: INPE/Unidad de Estadística

En cuanto a la edad de los liberados, se observa que la mayor población se encuentra en el rango de edad de 35 a 39 años, hecho que demuestra la existencia de una población con posibilidades de reintegrarse a la PEA.

**POBLACIÓN DE LIBERADOS POR SEMILIBERTAD, LIBERACIÓN CONDICIONAL  
Y REMISIÓN CONDICIONAL DE LA PENA, SEGÚN RANGO DE EDAD  
POR OFICINA REGIONAL**

Edades	Total	Norte	Lima	Sur	Centro	Oriente	Sur Oriente	Nor Oriente	Altiplano
<b>Total</b>	<b>5,925</b>	<b>1,272</b>	<b>1,618</b>	<b>430</b>	<b>851</b>	<b>385</b>	<b>521</b>	<b>614</b>	<b>234</b>
18 a 19	1	0	1	0	0	0	0	0	0
20 a 24	131	22	30	4	29	5	22	14	5
25 a 29	796	178	195	49	165	36	80	70	23
30 a 34	990	242	287	66	138	49	86	88	34
35 a 39	997	219	280	76	160	62	78	80	42
40 a 44	913	186	250	78	115	76	72	105	31
45 a 49	790	157	218	55	87	62	63	114	34
50 a 54	521	115	137	43	59	47	46	52	22
55 a 59	367	77	101	23	53	24	26	40	23
60 y más	419	76	119	36	45	24	48	51	20

Fuente: Unidades de Medio Libre  
Elaboración: INPE/Unidad de Estadísticas

El presente acápite tiene como objetivo mostrar el nivel educativo de los liberados, así tendremos un barómetro para el sistema educativo penitenciario. Aún sigue siendo una cifra alta los 66 liberados que no cuentan con ningún nivel de instrucción (analfabetos); este colectivo alcanza el 1% del total de la población. A nivel de las regiones INPE, las Oficinas Regionales Norte y Nor Oriente aglutinan el 53% (35 liberados) de la población iletrada. A partir de estos datos se puede redireccionar programas de alfabetización en estas regiones.

**POBLACIÓN DE LIBERADOS POR SEMILIBERTAD, LIBERACIÓN CONDICIONAL  
Y REMISIÓN CONDICIONAL DE LA PENA, SEGÚN NIVEL DE INSTRUCCIÓN  
POR OFICINA REGIONAL**

Nivel Educativo	%	Total	Norte	Lima	Sur	Centro	Oriente	Sur Oriente	Nor Oriente	Altiplano
<b>Total</b>	<b>100.0%</b>	<b>5,925</b>	<b>1,272</b>	<b>1,618</b>	<b>430</b>	<b>851</b>	<b>385</b>	<b>521</b>	<b>614</b>	<b>234</b>
Analfabeto	1.1%	66	18	4	1	11	4	6	17	5
Primaria incompleta	9.7%	571	165	51	32	114	46	58	86	19
Primaria completa	8.7%	513	171	72	18	61	52	25	102	12
Secundaria incompleta	22.3%	1,319	274	368	101	192	80	114	138	52
Secundaria completa	42.2%	2,501	491	790	181	357	143	243	192	104
Sup. técnico incompleto	3.5%	210	38	64	32	20	17	19	13	7
Sup. técnico completo	5.5%	328	51	117	25	28	24	22	45	16
Universitario incompleto	3.4%	203	37	61	21	41	8	17	8	10
Universitario completo	3.6%	214	27	91	19	27	11	17	13	9

Fuente: Unidades de Medio Libre  
Elaboración: INPE/Unidad de Estadística

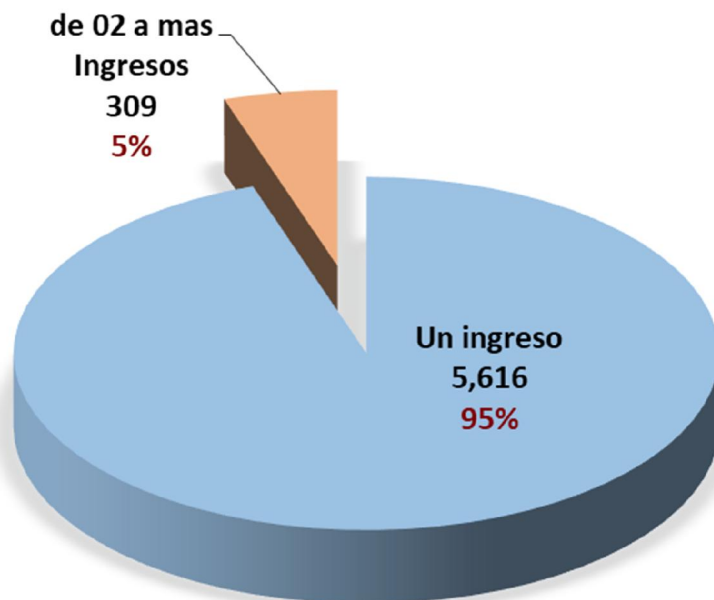
Finalmente, se entrega un dato de julio sobre los liberados respecto a las veces que ingresaron a un establecimiento penitenciario. El referido grupo se encontraría conformado por primarios (un solo ingreso), lo que supone el 95% de la población (5,616 liberados); el resto constituye el 5% (309 liberados) que tendrían dos o más ingresos.

**POBLACIÓN DE LIBERADOS POR SEMILIBERTAD, LIBERACIÓN CONDICIONAL  
Y REMISIÓN CONDICIONAL DE LA PENA, SEGÚN OFICINA REGIONAL  
POR NÚMEROS DE INGRESOS**

Oficinas Regionales	Total	1er.	2do.	3er.	4to.	5to.	6to.	De 10 y más
<b>Total</b>	<b>5,925</b>	<b>5,616</b>	<b>243</b>	<b>42</b>	<b>12</b>	<b>5</b>	<b>6</b>	<b>1</b>
Norte	1,272	1,196	58	10	3	2	2	1
Lima	1,618	1,500	94	12	6	2	4	0
Sur	430	427	3	0	0	0	0	0
Centro	851	820	24	6	0	1	0	0
Oriente	385	367	15	3	0	0	0	0
Sur Oriente	521	511	9	1	0	0	0	0
Nor Oriente	614	563	38	10	3	0	0	0
Altiplano	234	232	2	0	0	0	0	0

Fuente: Unidades de Medio Libre  
Elaboración: INPE/Unidad de Estadística

**POBLACIÓN DE LIBERADOS POR SEMILIBERTAD, LIBERACIÓN CONDICIONAL  
Y REMISIÓN CONDICIONAL DE LA PENA POR NÚMERO DE INGRESOS  
(Distribución porcentual)**



Fuente: Unidades de Medio Libre  
Elaboración: INPE/Unidad de Estadística

**POBLACIÓN DE LIBERADOS POR SEMILIBERTAD, LIBERACIÓN CONDICIONAL  
Y REMISIÓN CONDICIONAL DE LA PENA, SEGÚN OFICINA REGIONAL Y ESTABLECIMIENTOS DE  
MEDIO LIBRE**

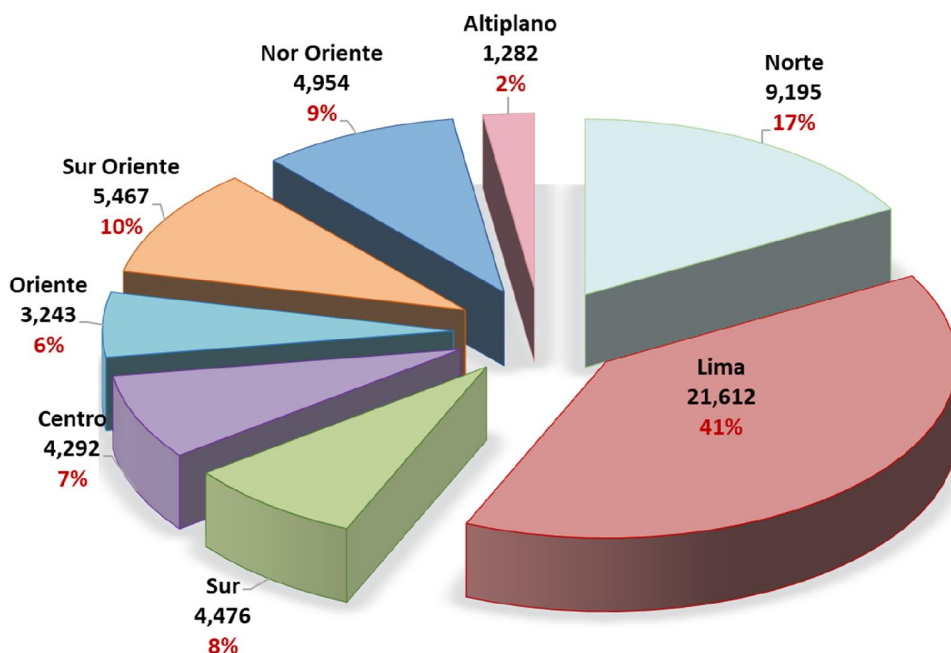
Establecimientos Penitenciarios	Total	Semi libertad			Liberación Condicional			Remisión Condicional de la Pena		
		Total	Hombre	Mujer	Total	Hombre	Mujer	Total	Hombre	Mujer
<b>Total</b>	<b>5,925</b>	<b>3,412</b>	<b>2,988</b>	<b>424</b>	<b>2,146</b>	<b>1,961</b>	<b>185</b>	<b>367</b>	<b>314</b>	<b>53</b>
<b>O.R. Norte</b>	<b>1,272</b>	<b>567</b>	<b>515</b>	<b>52</b>	<b>587</b>	<b>549</b>	<b>38</b>	<b>118</b>	<b>102</b>	<b>16</b>
Cajamarca	162	139	130	9	22	22	0	1	1	0
Chota	67	64	61	3	3	3	0	0	0	0
Jaén	77	54	52	2	14	13	1	9	9	0
Lambayeque	316	144	126	18	142	134	8	30	22	8
Sullana	92	14	10	4	30	24	6	48	42	6
Trujillo	315	93	84	9	217	205	12	5	5	0
Tumbes	67	31	26	5	26	23	3	10	8	2
Piura	176	28	26	2	133	125	8	15	15	0
<b>O.R. Lima</b>	<b>1,618</b>	<b>867</b>	<b>724</b>	<b>143</b>	<b>690</b>	<b>615</b>	<b>75</b>	<b>61</b>	<b>44</b>	<b>17</b>
Callao	173	109	91	18	59	50	9	5	4	1
Cañete	27	5	5	0	22	21	1	0	0	0
Caraz	77	58	53	5	18	17	1	1	1	0
Chimbote	140	64	57	7	46	44	2	30	22	8
Chincha	67	23	20	3	44	42	2	0	0	0
Ica	70	33	30	3	36	35	1	1	1	0
Huacho	133	77	72	5	55	52	3	1	1	0
Surquillo	603	327	253	74	261	222	39	15	9	6
Lima norte	328	171	143	28	149	132	17	8	6	2
<b>O.R. Sur</b>	<b>430</b>	<b>183</b>	<b>140</b>	<b>43</b>	<b>151</b>	<b>127</b>	<b>24</b>	<b>96</b>	<b>84</b>	<b>12</b>
Tacna	236	117	84	33	62	54	8	57	48	9
Yanahuara	194	66	56	10	89	73	16	39	36	3
<b>O.R. Centro</b>	<b>851</b>	<b>670</b>	<b>606</b>	<b>64</b>	<b>149</b>	<b>144</b>	<b>5</b>	<b>32</b>	<b>32</b>	<b>0</b>
Chanchamayo	89	66	60	6	22	22	0	1	1	0
Huancavelica	29	20	20	0	8	8	0	1	1	0
Huancayo	191	149	135	14	41	40	1	1	1	0
Ayacucho	488	392	348	44	67	63	4	29	29	0
La oroya	16	15	15	0	1	1	0	0	0	0
Tarma	38	28	28	0	10	10	0	0	0	0
<b>O.R. Oriente</b>	<b>385</b>	<b>217</b>	<b>183</b>	<b>34</b>	<b>168</b>	<b>152</b>	<b>16</b>	<b>0</b>	<b>0</b>	<b>0</b>
Huánuco	197	94	70	24	103	88	15	0	0	0
Cerro de Pasco	69	39	39	0	30	30	0	0	0	0
Pucallpa	119	84	74	10	35	34	1	0	0	0
<b>O.R. Sur Oriente</b>	<b>521</b>	<b>308</b>	<b>288</b>	<b>20</b>	<b>187</b>	<b>178</b>	<b>9</b>	<b>26</b>	<b>21</b>	<b>5</b>
Abancay	76	48	46	2	28	27	1	0	0	0
Cusco	298	173	159	14	116	111	5	9	9	0
Andahuaylas	79	38	36	2	31	28	3	10	7	3
Puerto Maldonado	68	49	47	2	12	12	0	7	5	2
<b>O.R. Nor Oriente</b>	<b>614</b>	<b>440</b>	<b>393</b>	<b>47</b>	<b>152</b>	<b>142</b>	<b>10</b>	<b>22</b>	<b>21</b>	<b>1</b>
Moyobamba	70	53	52	1	10	10	0	7	7	0
Bagua grande	77	62	60	2	15	15	0	0	0	0
Iquitos	227	213	177	36	7	7	0	7	7	0
Tarapoto	198	79	72	7	111	101	10	8	7	1
Chachapoyas	42	33	32	1	9	9	0	0	0	0
<b>O.R. Altiplano</b>	<b>234</b>	<b>160</b>	<b>139</b>	<b>21</b>	<b>62</b>	<b>54</b>	<b>8</b>	<b>12</b>	<b>10</b>	<b>2</b>
Puno	234	160	139	21	62	54	8	12	10	2

Fuente: Unidades de Medio Libre  
Elaboración: INPE/Unidad de Estadística

### 3.5 La situación actual de los sentenciados a Penas Limitativas de Derechos y Medidas Alternativas

El Instituto Nacional Penitenciario a través de la Dirección de Medio Libre reportó en el presente mes a 54,521 personas sentenciadas a penas limitativas de derechos y medidas alternativas a nivel nacional. A nivel regional INPE el mayor grupo de esta población se localizó en la Oficina Regional Lima (41%), seguida por la Oficina Regional Norte (17%).

**POBLACIÓN PENITENCIARIA EXTRAMUROS SENTENCIADOS  
A PENAS LIMITATIVAS DE DERECHOS Y MEDIDAS ALTERNATIVAS  
POR OFICINA REGIONAL**



Fuente: Unidades de Medio Libre  
Elaboración: INPE/Unidad de Estadística

La población activa se encuentra compuesta por personas que cumplen con la sentencia o medida alternativa impuesta (15,671 personas), y los que no cumplen con la misma (38,850 personas). De la población que cumple, 13,477 personas, en sus distintas modalidades, se encuentran ejecutando sentencia y 2,194 son nuevos sentenciados. De la población que no cumple, 1,180 hicieron abandono en el mes; 8,142 hicieron abandono por más de dos meses siendo su caso comunicado a la autoridad judicial; 15,731 se resisten al cumplimiento de la pena y 64 han reingresado a un establecimiento penitenciario por otro proceso. La población pasiva es aquella que se encuentra bajo las siguientes condiciones: que haya cumplido la sentencia, interrupción del cumplimiento de sentencia y por prescripción o cumplimiento del plazo legal.



**POBLACIÓN PENITENCIARIA EXTRAMUROS SENTENCIADOS A PENAS LIMITATIVAS DE DERECHOS  
SEGÚN CONDICION ACTUAL DEL SENTENCIADO POR TIPO DE SENTENCIA,  
DELITOS, FALTAS Y GÉNERO**

Condición Actual del Sentenciado	Total	Penas Limitativas de Derechos									
		Prestación de Servicios a la Comunidad					Limitación de Días Libres				
		Total	Delitos		Faltas		Total	Delitos		Faltas	
			Hom.	Muj.	Hom.	Muj.		Hom.	Muj.	Hom.	Muj.
<b>Total</b>	<b>52,427</b>	<b>51,894</b>	<b>41,980</b>	<b>3,883</b>	<b>4,321</b>	<b>1,710</b>	<b>533</b>	<b>446</b>	<b>86</b>	<b>1</b>	<b>0</b>
<b>1. Población que cumplen</b>	<b>15,015</b>	<b>14,801</b>	<b>12,727</b>	<b>1,332</b>	<b>498</b>	<b>244</b>	<b>214</b>	<b>180</b>	<b>34</b>	<b>0</b>	<b>0</b>
<b>1.1. Nuevo</b>	<b>2,148</b>	<b>2,144</b>	<b>1,884</b>	<b>176</b>	<b>61</b>	<b>23</b>	<b>4</b>	<b>4</b>	<b>0</b>	<b>0</b>	<b>0</b>
1.1.1. Nuevo apersonado	623	622	548	67	5	2	1	1	0	0	0
1.1.2. Conversión apersonado	17	17	16	1	0	0	0	0	0	0	0
1.1.3. Nuevo no apersonado	1,486	1,483	1,298	108	56	21	3	3	0	0	0
1.1.4. Conversión no apersonado	22	22	22	0	0	0	0	0	0	0	0
<b>1.2. Población en ejecución</b>	<b>12,867</b>	<b>12,657</b>	<b>10,843</b>	<b>1,156</b>	<b>437</b>	<b>221</b>	<b>210</b>	<b>176</b>	<b>34</b>	<b>0</b>	<b>0</b>
1.2.1. Ejecutando sentencia	11,906	11,706	9,996	1,082	418	210	200	166	34	0	0
1.2.2. Conversión ejecutando sentencia	405	395	373	22	0	0	10	10	0	0	0
1.2.3. Reinicio apersonado	502	502	429	43	19	11	0	0	0	0	0
1.2.4. Conversión reinicio apersonado	11	11	10	1	0	0	0	0	0	0	0
1.2.5. Ingreso traslado ejecutando	18	18	15	3	0	0	0	0	0	0	0
1.2.6. Ingreso conversión traslado ejecutando	0	0	0	0	0	0	0	0	0	0	0
1.2.7. Egreso traslado ejecutando	23	23	19	4	0	0	0	0	0	0	0
1.2.8. Egreso conversión traslado ejecutando	2	2	1	1	0	0	0	0	0	0	0
<b>2. Población que no cumplen</b>	<b>37,412</b>	<b>37,093</b>	<b>29,253</b>	<b>2,551</b>	<b>3,823</b>	<b>1,466</b>	<b>319</b>	<b>266</b>	<b>52</b>	<b>1</b>	<b>0</b>
2.1. Incumplimiento justificado.	8,503	8,330	6,545	592	838	355	173	145	28	0	0
2.1.1. Conversión incumplimiento justificado	122	122	114	7	1	0	0	0	0	0	0
2.2. Abandono del mes	1,057	1,057	918	100	30	9	0	0	0	0	0
2.2.1. Conversión abandono mes	84	84	82	2	0	0	0	0	0	0	0
2.3. Abandono comunicado acumulado	7,311	7,283	5,646	511	819	307	28	25	2	1	0
2.3.1. Conversión abandono acumulado	486	482	455	26	0	1	4	4	0	0	0
2.4. Ingreso traslado en resistencia o abandono	33	33	31	1	1	0	0	0	0	0	0
2.4.1. Conversión ingreso traslado en resistencia	2	2	2	0	0	0	0	0	0	0	0
2.5. Resistencia a la sentencia	14,840	14,821	11,452	927	1,791	651	19	16	3	0	0
2.5.1. Conversión resistencia	376	373	365	7	0	1	3	3	0	0	0
2.6. En trámite de ubicación	2,584	2,498	1,924	222	238	114	86	67	19	0	0
2.6.1. Conversión en trámite de ubicación	44	43	43	0	0	0	1	1	0	0	0
2.7. No informado por aut. delegada	1,251	1,251	1,106	119	17	9	0	0	0	0	0
2.7.1. Conversión no informado por aut. delegada	38	37	33	4	0	0	1	1	0	0	0
2.8. Ingreso a establecimiento penal	406	403	288	11	88	16	3	3	0	0	0
2.8.1. Conversión ingreso a establecimiento penal	94	93	85	8	0	0	1	1	0	0	0
2.9. Reinicio no apersonado	60	60	55	5	0	0	0	0	0	0	0
2.9.1. Conversión reinicio no apersonado	2	2	2	0	0	0	0	0	0	0	0
2.10. Egreso traslado en resistencia o abandono	116	116	104	9	0	3	0	0	0	0	0
2.10.1. Conversión egreso traslado en resistencia o abandono	3	3	3	0	0	0	0	0	0	0	0

Fuente: Unidades de Medio Libre

Elaboración: INPE/Unidad de Estadística

**POBLACION PENITENCIARIA EXTRAMUROS SENTENCIADOS A MEDIDAS ALTERNATIVAS  
SEGUN CONDICION ACTUAL DEL SENTENCIADO POR TIPO DE SENTENCIA  
DELITOS, FALTAS Y GENERO**

Condición Actual del Sentenciado	Medidas Alternativas																							
	Suspensión de la Ejecución de la Pena						Reserva del Fallo Condernatorio						Procedimiento Especial de Conversión de Penas						Vigilancia Electrónica Personal					
	Delitos		Faltas		Total	Delitos		Faltas		Total	Delitos		Faltas		Total	Delitos		Faltas		Total				
	Hom.	Muj.	Hom.	Muj.		Hom.	Muj.	Hom.	Muj.		Hom.	Muj.	Hom.	Muj.		Hom.	Muj.	Hom.	Muj.					
<b>Total</b>	2,094	313	276	34	1	2	278	56	6	150	66	1,479	1,416	58	4	1	24	20	4	0	0			
<b>1. Población que cumplen</b>	656	50	42	7	1	0	41	8	0	25	8	546	519	26	1	0	19	15	4	0	0			
1.1. Nuevo	46	1	0	1	0	0	11	2	0	9	0	34	32	2	0	0	0	0	0	0	0			
1.1.1. Nuevo apersonado	3	0	0	0	0	0	1	1	0	0	0	2	2	0	0	0	0	0	0	0	0			
1.1.2. Conversión apersonado	24	0	0	0	0	0	0	0	0	0	0	24	22	2	0	0	0	0	0	0	0			
1.1.3. Nuevo no apersonado	11	1	0	1	0	0	10	1	0	9	0	0	0	0	0	0	0	0	0	0	0			
1.1.4. Conversión no apersonado	8	0	0	0	0	0	0	0	0	0	0	8	8	0	0	0	0	0	0	0	0			
<b>1.2. Población en ejecución</b>	610	49	42	6	1	0	30	6	0	16	8	512	487	24	1	0	19	15	4	0	0			
1.2.1. Ejecutando sentencia	91	43	36	6	1	0	30	6	0	16	8	18	17	1	0	0	0	0	0	0	0			
1.2.2. Conversión ejecutando sentencia	502	4	4	0	0	0	0	0	0	0	0	479	455	23	1	0	19	15	4	0	0			
1.2.3. Reinicio apersonado	0	0	0	0	0	0	0	0	0	0	0	0	0	0	0	0	0	0	0	0	0			
1.2.4. Conversión reinicio apersonado	13	1	1	0	0	0	0	0	0	0	0	12	12	0	0	0	0	0	0	0	0			
1.2.5. Ingreso traslado ejecutando	1	0	0	0	0	0	0	0	0	0	0	1	1	0	0	0	0	0	0	0	0			
1.2.6. Ingreso conversión traslado ejecutando	0	0	0	0	0	0	0	0	0	0	0	1	1	0	0	0	0	0	0	0	0			
1.2.7. Egreso traslado ejecutando	0	0	0	0	0	0	0	0	0	0	0	0	0	0	0	0	0	0	0	0	0			
1.2.8. Egreso conversión traslado ejecutando	3	1	1	0	0	0	0	0	0	0	0	2	2	0	0	0	0	0	0	0	0			
<b>2. Población que no cumplen</b>	1,438	263	234	27	0	2	237	48	6	125	58	933	897	32	3	1	5	5	0	0	0			
2.1. Incumplimiento justificado.	71	51	49	2	0	0	11	4	0	6	1	9	9	0	0	0	0	0	0	0	0			
2.1.1. Conversión incumplimiento justificado	201	1	1	0	0	0	0	0	0	0	0	198	189	7	1	1	2	2	0	0	0			
2.2. Abandono del mes	0	0	0	0	0	0	0	0	0	0	0	0	0	0	0	0	0	0	0	0	0			
2.2.1. Conversión abandono mes	39	1	1	0	0	0	0	0	0	0	0	38	38	0	0	0	0	0	0	0	0			
2.3. Abandono comunicado acumulado	70	40	38	2	0	0	25	6	0	9	10	5	5	0	0	0	0	0	0	0	0			
2.3.1. Conversión abandono acumulado	275	7	6	1	0	0	0	0	0	0	0	267	254	12	1	0	1	1	0	0	0			
2.4. Ingreso traslado en resistencia o abandono	0	0	0	0	0	0	0	0	0	0	0	0	0	0	0	0	0	0	0	0	0			
2.4.1. Conversión ingreso traslado en resistencia	0	0	0	0	0	0	0	0	0	0	0	0	0	0	0	0	0	0	0	0	0			
2.5. Resistencia a la sentencia	244	132	110	20	0	2	95	34	6	39	16	17	15	1	1	0	0	0	0	0	0			
2.5.1. Conversión resistencia	271	9	9	0	0	0	0	0	0	0	0	262	253	9	0	0	0	0	0	0	0			
2.6. Entérmete de ubicación	119	8	8	0	0	0	104	2	0	71	31	7	7	0	0	0	0	0	0	0	0			
2.6.1. Conversión en trámite de ubicación	74	0	0	0	0	0	0	0	0	0	0	73	72	1	0	0	1	1	0	0	0			
2.7. No informado por aut. delegada	2	1	1	0	0	0	1	1	0	0	0	0	0	0	0	0	0	0	0	0	0			
2.7.1. Conversión no informado por aut. delegada	28	0	0	0	0	0	0	0	0	0	0	28	27	1	0	0	0	0	0	0	0			
2.8. Ingreso a establecimiento penal	10	10	9	1	0	0	0	0	0	0	0	0	0	0	0	0	0	0	0	0	0			
2.8.1. Conversión ingreso a establecimiento penal	24	1	1	0	0	0	0	0	0	0	0	22	21	1	0	0	1	1	0	0	0			
2.9. Reinicio no apersonado	1	1	1	0	0	0	0	0	0	0	0	0	0	0	0	0	0	0	0	0	0			
2.9.1. Conversión reinicio no apersonado	1	0	0	0	0	0	0	0	0	0	0	1	1	0	0	0	0	0	0	0	0			
2.10. Egreso traslado en resistencia o abandono	2	1	0	1	0	0	1	1	0	0	0	0	0	0	0	0	0	0	0	0	0			
2.10.1. Conversión egreso traslado en resistencia o abandono	6	0	0	0	0	0	0	0	0	0	0	6	6	0	0	0	0	0	0	0	0			

Fuente: Unidades de Medio Libre  
Elaboración: INPE/Unidad de Estadística

**POBLACIÓN PENITENCIARIA EXTRAMUROS SENTENCIADOS A PENAS LIMITATIVAS DE DERECHOS  
Y MEDIDAS ALTERNATIVAS SEGÚN CONDICION ACTUAL DEL SENTENCIADO  
POR OFICINA REGIONAL**

Tipo de Control	Total	Norte	Lima	Sur	Centro	Oriente	Sur Oriente	Nor Oriente	Altiplano
<b>Total</b>	<b>54,521</b>	<b>9,195</b>	<b>21,612</b>	<b>4,476</b>	<b>4,292</b>	<b>3,243</b>	<b>5,467</b>	<b>4,954</b>	<b>1,282</b>
<b>1. Población que cumplen</b>	<b>15,671</b>	<b>3,903</b>	<b>4,643</b>	<b>705</b>	<b>1,875</b>	<b>1,099</b>	<b>1,256</b>	<b>1,652</b>	<b>538</b>
<b>1.1. Nuevo</b>	<b>2,194</b>	<b>495</b>	<b>511</b>	<b>124</b>	<b>311</b>	<b>260</b>	<b>192</b>	<b>233</b>	<b>68</b>
1.1.1. Nuevo apersonado	626	200	142	31	126	48	21	40	18
1.1.2. Conversión apersonado	41	14	13	2	8	0	3	0	1
1.1.3. Nuevo no apersonado	1,497	280	341	87	175	212	167	186	49
1.1.4. Conversión no apersonado	30	1	15	4	2	0	1	7	0
<b>1.2. Población en ejecución</b>	<b>13,477</b>	<b>3,408</b>	<b>4,132</b>	<b>581</b>	<b>1,564</b>	<b>839</b>	<b>1,064</b>	<b>1,419</b>	<b>470</b>
1.2.1. Ejecutando sentencia	11,997	3,131	3,581	470	1,429	792	892	1,322	380
1.2.2. Conversión ejecutando sentencia	907	233	327	55	84	39	40	47	82
1.2.3. Reinicio apersonado	502	41	198	49	41	8	125	35	5
1.2.4. Conversión reinicio apersonado	24	0	13	5	0	0	6	0	0
1.2.5. Ingreso traslado ejecutando	18	1	5	0	1	0	1	10	0
1.2.6. Ingreso conversión traslado ejecutando	1	0	1	0	0	0	0	0	0
1.2.7. Egreso traslado ejecutando	23	2	6	1	8	0	0	4	2
1.2.8. Egreso conversión traslado ejecutando	5	0	1	1	1	0	0	1	1
<b>2. Población que no cumplen</b>	<b>38,850</b>	<b>5,292</b>	<b>16,969</b>	<b>3,771</b>	<b>2,417</b>	<b>2,144</b>	<b>4,211</b>	<b>3,302</b>	<b>744</b>
2.1. Incumplimiento justificado.	8,574	2,619	3,716	0	15	624	983	560	57
2.1.1. Conversión incumplimiento justificado	323	58	208	0	1	12	22	7	15
2.2. Abandono del mes	1,057	102	349	360	152	25	49	16	4
2.2.1. Conversión abandono mes	123	14	25	63	10	6	3	0	2
2.3. Abandono comunicado acumulado	7,381	961	3,750	1,229	522	247	277	226	169
2.3.1. Conversión abandono acumulado	761	99	292	197	74	27	17	10	45
2.4. Ingreso traslado en resistencia o abandono	33	5	7	1	10	5	1	4	0
2.4.1. Conversión ingreso traslado en resistencia	2	0	0	1	0	0	1	0	0
2.5. Resistencia a la sentencia	15,084	1,148	6,113	1,516	1,437	986	1,769	1,890	225
2.5.1. Conversión resistencia	647	53	213	180	96	17	52	13	23
2.6. En trámite de ubicación	2,703	102	1,879	14	38	111	256	110	193
2.6.1. Conversión en trámite de ubicación	118	4	97	0	3	0	13	1	0
2.7. No informado por aut. delegada	1,253	4	0	116	1	60	679	393	0
2.7.1. Conversión no informado por aut. delegada	66	0	0	16	0	3	35	12	0
2.8. Ingreso a establecimiento penal	416	75	239	32	23	16	19	9	3
2.8.1. Conversión ingreso a establecimiento penal	118	10	59	20	7	3	7	4	8
2.9. Reinicio no apersonado	61	0	0	0	5	0	25	31	0
2.9.1. Conversión reinicio no apersonado	3	0	1	0	0	0	1	1	0
2.10. Egreso traslado en resistencia o abandono	118	35	18	23	23	2	2	15	0
2.10.1. Conversión egreso traslado en resistencia o abandono	9	3	3	3	0	0	0	0	0

Fuente: Unidades de Medio Libre  
Elaboración: INPE/Unidad de Estadística

Si hacemos un cálculo porcentual tenemos que del total de sentenciados a penas limitativas de derechos y medidas alternativas el 71% no cumple la pena impuesta por diversas razones y el INPE solo ha trabajado en el mes de julio con el 29% de dicha población. Debe puntualizarse que el INPE no es un ente represivo que obliga a los sentenciados a cumplir con la pena impuesta, motivo por el cual se trabaja con quienes voluntariamente se presentan a cumplir el trabajo encomendado; a quienes no se presentan desde el inicio o se presentan y luego abandonan el mecanismo de inserción, se les notifica indicando el apercibimiento, y si aun así no lo hacen, solo resta comunicar a la autoridad judicial para que adopte alguna medida respecto al incumplimiento de lo dispuesto.

Los datos que muestra este informe son evidencia tanto para el INPE como para el sistema judicial y otras entidades públicas y privadas, que las penas limitativas de derechos y las medidas alternativas son fácilmente vulnerables y difícilmente controlables, por lo que es necesario realizar un trabajo conjunto para encontrar el mecanismo que garantice un mejor control de estas personas. De la población que ha pasado a la condición pasiva en los establecimientos de medio libre, el mes de julio 567 cumplieron la pena impuesta, 47 casos pasaron a esta condición por cumplimiento del plazo legal. En total pasaron a esta condición 644 casos.

**POBLACIÓN PENITENCIARIA EXTRAMUROS SENTENCIADOS A PENAS LIMITATIVAS DE DERECHOS Y MEDIDAS ALTERNATIVAS QUE FUERON ARCHIVADOS**

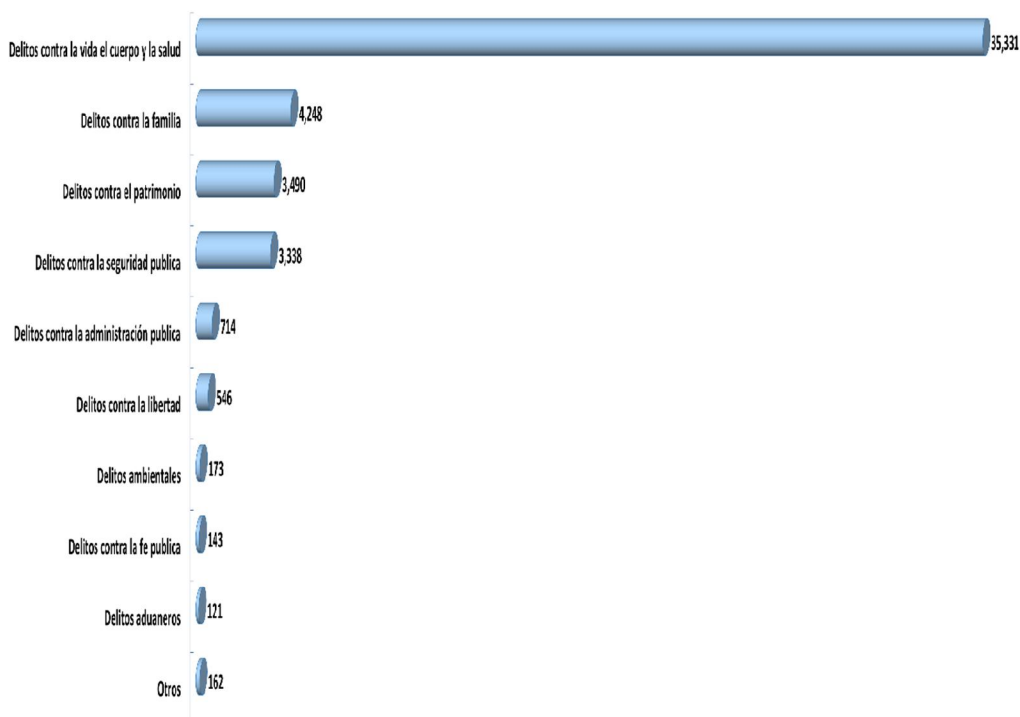
Motivo de Archivo	Total	Penas Limitativas de Derechos						Medidas Alternativas																							
		Prestación de Servicios a la Comunidad				Limitación de Días Libres		Suspensión de la Ejecución de la Pena				Reserva del Fallo Condenatorio			Procedimiento Especial de Conversión de Penas			Vigilancia Electrónica Personal													
		Delitos		Faltas		Total	Delitos	Faltas	Total	Delitos		Faltas		Total	Delitos		Faltas	Total	Delitos		Faltas										
		Hom.	Muj.	Hom.	Muj.	Hom.	Muj.	Hom.	Muj.	Hom.	Muj.	Hom.	Muj.	Hom.	Muj.	Hom.	Muj.	Hom.	Muj.	Hom.	Muj.										
Total	644	606	478	56	46	26	0	0	0	0	0	12	12	0	0	0	1	1	0	0	0	24	24	0	0	0	1	1	0	0	0
Pena cumplida	567	541	459	56	13	13	0	0	0	0	0	1	1	0	0	0	0	0	0	0	0	24	24	0	0	0	1	1	0	0	0
Cumplimiento del plazo legal	47	35	4	0	24	7	0	0	0	0	0	11	11	0	0	0	1	1	0	0	0	0	0	0	0	0	0	0	0	0	0
Fallecimiento	6	6	6	0	0	0	0	0	0	0	0	0	0	0	0	0	0	0	0	0	0	0	0	0	0	0	0	0	0	0	0
Prescripción	19	19	4	0	9	6	0	0	0	0	0	0	0	0	0	0	0	0	0	0	0	0	0	0	0	0	0	0	0	0	0
Rehabilitación	1	1	1	0	0	0	0	0	0	0	0	0	0	0	0	0	0	0	0	0	0	0	0	0	0	0	0	0	0	0	0
Revocación de la conversión	4	4	4	0	0	0	0	0	0	0	0	0	0	0	0	0	0	0	0	0	0	0	0	0	0	0	0	0	0	0	0

Fuente: Unidades de Medio Libre

Elaboración: INPE/Unidad de Estadística

En cuanto a la incidencia de delitos del mes de julio se tiene que los delitos contra la vida el cuerpo y la salud representa un 73.20%, a este le sigue el delito contra la familia con el 8.80%.

**POBLACIÓN PENITENCIARIA EXTRAMUROS SENTENCIADOS A PENAS LIMITATIVAS DE DERECHOS Y MEDIDAS ALTERNATIVAS SEGÚN DELITOS MÁS RECURRENTES**

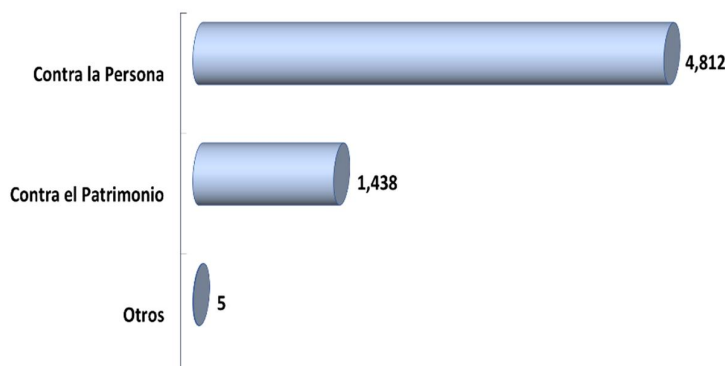


Fuente: Unidades de Medio Libre

Elaboración: INPE/Unidad de Estadística

También son sancionadas con penas limitativas de derechos las personas que cometen faltas, las mismas que también se encuentran tipificadas en el Código Penal (artículos 440° al 452°). Para este mes el mayor registro fue por falta contra la persona, seguida de falta contra el patrimonio.

**POBLACIÓN PENITENCIARIA EXTRAMUROS SENTENCIADOS A PENAS LIMITATIVAS DE DERECHOS Y MEDIDAS ALTERNATIVAS SEGÚN FALTAS MÁS RECURRENTES**



Fuente: Unidades de Medio Libre  
Elaboración: INPE/Unidad de Estadística

**POBLACIÓN PENITENCIARIA EXTRAMUROS SENTENCIADOS A PENAS LIMITATIVAS DE DERECHOS Y MEDIDAS ALTERNATIVAS SEGÚN DELITOS Y FALTAS POR OFICINA REGIONAL**

Delitos y Faltas	Total	Norte	Lima	Sur	Centro	Oriente	Sur Oriente	Nor Oriente	Altiplano
<b>Total</b>	<b>54,521</b>	<b>9,195</b>	<b>21,612</b>	<b>4,476</b>	<b>4,292</b>	<b>3,243</b>	<b>5,467</b>	<b>4,954</b>	<b>1,282</b>
<b>Delitos</b>	<b>48,266</b>	<b>8,903</b>	<b>16,651</b>	<b>4,335</b>	<b>4,088</b>	<b>3,139</b>	<b>5,158</b>	<b>4,773</b>	<b>1,219</b>
Delitos contra la vida el cuerpo y la salud	35,331	7,000	10,703	2,092	3,548	2,543	4,403	4,263	779
Delitos contra la familia	4,248	941	1,704	443	327	279	221	239	94
Delitos contra el patrimonio	3,490	320	1,850	755	84	78	191	59	153
Delitos contra la seguridad publica	3,338	410	1,862	435	56	199	206	95	75
Delitos contra la administración publica	714	78	260	210	40	19	45	27	35
Delitos contra la libertad	546	47	154	255	7	8	39	15	21
Delitos ambientales	173	47	1	5	11	9	30	70	0
Delitos contra la fe publica	143	31	49	26	10	1	11	3	12
Delitos aduaneros	121	3	12	59	0	0	1	0	46
Otros	162	26	56	55	5	3	11	2	4
<b>Faltas</b>	<b>6,255</b>	<b>292</b>	<b>4,961</b>	<b>141</b>	<b>204</b>	<b>104</b>	<b>309</b>	<b>181</b>	<b>63</b>
Contra la persona	4,812	270	3,593	130	193	96	297	172	61
Contra el patrimonio	1,438	22	1,363	11	11	8	12	9	2
Contra la tranquilidad publica	2	0	2	0	0	0	0	0	0
Contra las buenas costumbres	2	0	2	0	0	0	0	0	0
Contra la seguridad publica	1	0	1	0	0	0	0	0	0

Fuente: Unidades de Medio Libre  
Elaboración: INPE - Unidad de Estadística

Un dato resaltante que se observa de los establecimientos de medio libre es que la mayor parte de los sentenciados a penas limitativas de derechos y medidas alternativas cuentan con secundaria completa, lo que representa el 51.9% (28,311), seguido de quienes tienen secundaria incompleta que ascienden al 18.1% (9,843) del total de la población.

Por último, existe un grupo que ha cursado estudios superiores, desde formación técnica hasta superior universitaria completa. Se sabe que muchas entidades públicas como municipalidades, colegios o comisarías, necesitan personal calificado para ciertas actividades, en este caso correspondería al INPE identificar las verdaderas capacidades de las personas que tiene a su cargo y realizar las coordinaciones con las unidades beneficiarias con el fin que aporten positivamente a favor de la sociedad.

**POBLACIÓN PENITENCIARIA EXTRAMUROS SENTENCIADOS A PENAS LIMITATIVAS DE DERECHOS Y MEDIDAS ALTERNATIVAS SEGÚN NIVEL DE INSTRUCCIÓN POR OFICINA REGIONAL**

Nivel Educativo	Total	%	Norte	Lima	Sur	Centro	Oriente	Sur Oriente	Nor Oriente	Altiplano
<b>Total</b>	<b>54,521</b>	<b>100%</b>	<b>9,195</b>	<b>21,612</b>	<b>4,476</b>	<b>4,292</b>	<b>3,243</b>	<b>5,467</b>	<b>4,954</b>	<b>1,282</b>
Analfabeto	533	1.0%	130	110	16	47	71	78	75	6
Primaria incompleta	3,196	5.9%	744	670	154	348	292	339	579	70
Primaria completa	4,746	8.7%	1,151	1,006	187	341	393	466	1,118	84
Secundaria incompleta	9,843	18.1%	1,826	3,885	690	715	642	951	944	190
Secundaria completa	28,311	51.9%	3,805	13,373	2,617	2,097	1,395	2,699	1,684	641
Sup. técnico incompleto	1,174	2.2%	242	364	184	91	76	105	71	41
Sup. técnico completo	2,932	5.4%	650	884	300	277	137	329	285	70
Sup. univ. incompleto	1,329	2.3%	238	459	151	130	73	187	42	49
Sup. univ. completo	2,457	4.5%	409	861	177	246	164	313	156	131

Fuente: Unidades de Medio Libre  
Elaboración: INPE/Unidad de Estadística

En cuanto a la edad del sentenciado de medio libre, prevalece el rango de 35 a 39 años, seguido por los grupos de 30 a 34 años.

**POBLACIÓN PENITENCIARIA EXTRAMUROS SENTENCIADOS A PENAS LIMITATIVAS DE DERECHOS Y MEDIDAS ALTERNATIVAS SEGÚN RANGO DE EDAD POR OFICINA REGIONAL**

Edades	Total	%	Norte	Lima	Sur	Centro	Oriente	Sur Oriente	Nor Oriente	Altiplano
<b>Total</b>	<b>54,521</b>	<b>100%</b>	<b>9,195</b>	<b>21,612</b>	<b>4,476</b>	<b>4,292</b>	<b>3,243</b>	<b>5,467</b>	<b>4,954</b>	<b>1,282</b>
18 a 24	2,887	5.3%	446	1,176	209	276	193	244	276	67
25 a 29	7,900	14.5%	1,332	3,265	638	690	499	606	717	153
30 a 34	9,248	17.0%	1,570	3,874	678	714	587	838	792	195
35 a 39	9,629	17.7%	1,582	3,910	807	755	550	921	872	232
40 a 44	8,543	15.7%	1,467	3,271	709	656	511	934	794	201
45 a 49	6,550	11.9%	1,077	2,527	547	485	401	774	589	150
50 y más	9,764	17.9%	1,721	3,589	888	716	502	1,150	914	284

Fuente: Unidades de Medio Libre  
Elaboración: INPE/Unidad de Estadística

En el cuadro siguiente, la mayor población de sentenciados por delitos se concentra en los delitos contra la vida el cuerpo y la salud y contra la familia, en cuanto a faltas, es contra la persona.

**POBLACIÓN PENITENCIARIA EXTRAMUROS SENTENCIADOS A PENAS LIMITATIVAS DE DERECHOS Y MEDIDAS ALTERNATIVAS SEGUN DELITOS Y FALTAS, Y POR RANGO DE EDAD**

Delitos y Faltas	Total	Rango de Edades (Años)						
		18 a 24	25 a 29	30 a 34	35 a 39	40 a 44	45 a 49	50 y más
<b>Total</b>	<b>54,521</b>	<b>2,887</b>	<b>7,900</b>	<b>9,248</b>	<b>9,629</b>	<b>8,543</b>	<b>6,550</b>	<b>9,764</b>
<b>Delitos</b>	<b>48,266</b>	<b>2,691</b>	<b>7,179</b>	<b>8,242</b>	<b>8,525</b>	<b>7,548</b>	<b>5,723</b>	<b>8,358</b>
Delitos contra la vida el cuerpo y la salud	35,331	2,009	5,341	6,149	6,194	5,409	4,145	6,084
Delitos contra la familia	4,248	12	186	533	928	1,004	758	827
Delitos contra el patrimonio	3,490	480	1,046	685	455	307	188	329
Delitos contra la seguridad publica	3,338	140	428	612	662	545	391	560
Delitos contra la administración publica	714	14	48	105	123	125	96	203
Delitos contra la libertad	546	29	89	99	77	65	53	134
Delitos ambientales	173	1	14	13	23	28	23	71
Delitos contra la fe publica	143	0	9	16	17	19	23	59
Delitos aduaneros	121	0	4	10	15	23	26	43
Otros	162	6	14	20	31	23	20	48
<b>Faltas</b>	<b>6,255</b>	<b>196</b>	<b>721</b>	<b>1,006</b>	<b>1,104</b>	<b>995</b>	<b>827</b>	<b>1,406</b>
Contra la persona	4,812	89	458	722	895	830	679	1139
Contra el patrimonio	1,438	107	262	283	208	165	148	265
Contra la tranquilidad publica	2	0	0	0	1	0	0	1
Contra las buenas costumbres	2	0	1	1	0	0	0	0
Contra la seguridad publica	1	0	0	0	0	0	0	1

Fuente: Unidades de Medio Libre  
Elaboración: INPE/Unidad de Estadística

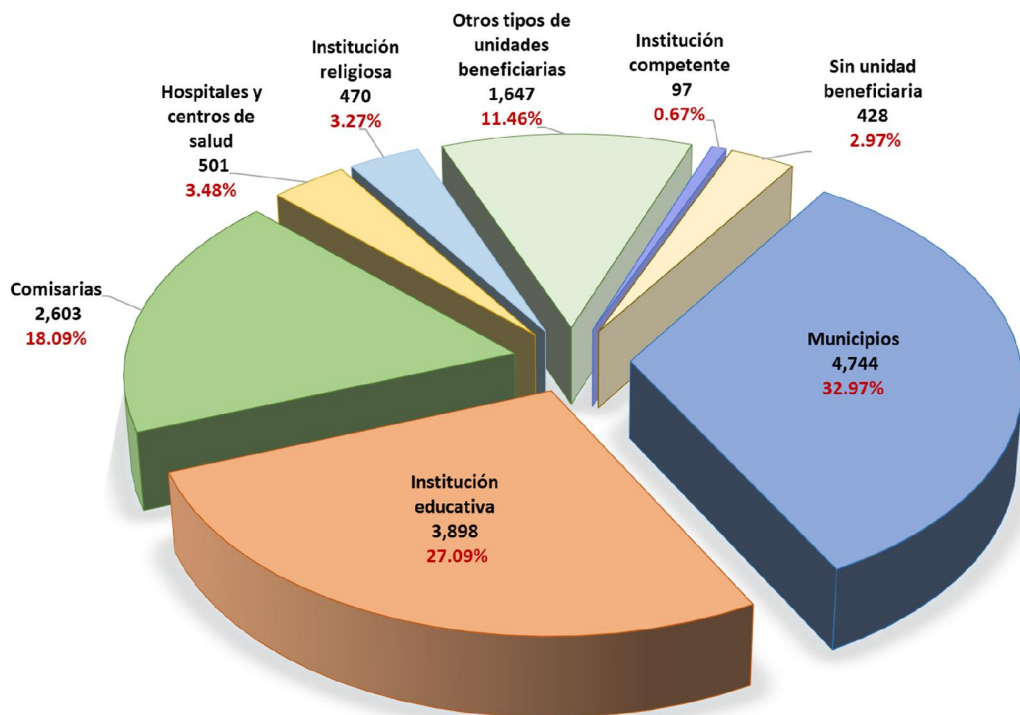
En cuanto a la distribución de los sentenciados según las unidades beneficiarias que tienen convenio con el INPE para la ejecución de las sentencias de penas limitativas de derechos, tenemos que el 32.97% (4,744) se encuentra ejecutando su sentencia en municipios, el 27.09% (3,898) en instituciones educativas y el 18.09% (2,603) en comisarias.

**POBLACIÓN PENITENCIARIA EXTRAMUROS SENTENCIADOS A PENAS LIMITATIVAS DE DERECHOS Y MEDIDAS ALTERNATIVAS EJECUTANDO SENTENCIA POR UNIDADES BENEFICIARIAS**

Unidades Beneficiarias	N° Sentenciados	%
<b>Total</b>	<b>14,388</b>	<b>100.00%</b>
Municipios	4,744	32.97%
Institución educativa	3,898	27.09%
Comisarias	2,603	18.09%
Hospitales y centros de salud	501	3.48%
Institución religiosa	470	3.27%
Otros tipos de unidades beneficiarias	1,647	11.46%
Institución competente	97	0.67%
Sin unidad beneficiaria	428	2.97%

Fuente: Unidades de Medio Libre  
Elaboración: INPE/Unidad de Estadística

**POBLACIÓN PENITENCIARIA EXTRAMUROS SENTENCIADOS A PENAS LIMITATIVAS DE DERECHOS**  
**Y MEDIDAS ALTERNATIVAS EJECUTANDO SENTENCIA POR UNIDAD BENEFICIARIA**  
**(Distribución porcentual)**



Fuente: Unidades de Medio Libre  
 Elaboración: INPE/Unidad de Estadística





## GLOSARIO

**Decreto Legislativo N° 1328 (06.01.2017):** Decreto Legislativo que Fortalece el Sistema Penitenciario Nacional y el Instituto Nacional Penitenciario.

### **Artículo 4.- Definiciones**

*El presente Decreto Legislativo establece las siguientes definiciones:*

**Centro de reinserción social.** - *Es el espacio donde el INPE desarrolla la reinserción social a la población penitenciaria. Pueden ser establecimientos penitenciarios o establecimientos de medio libre.*

**Establecimiento penitenciario.** - *Es la instalación administrada por el INPE en donde se desarrolla la ejecución de las medidas y penas privativas de libertad efectivas, donde además se aplican acciones de custodia y tratamiento a fin de lograr la resocialización de la persona privada de libertad.*

**Establecimientos de medio libre.** - *Es la instalación administrada por el INPE, destinada a la atención de la población penitenciaria que requieren seguimiento, asistencia, tratamiento y control por gozar de beneficios penitenciarios de semi libertad y liberación condicional, así como los sentenciados que cumplen medidas alternativas a la pena privativa de libertad y penas limitativas de derechos.*

**Población Penitenciaria.** - *Está compuesta por las personas procesadas con medidas de detención o prisión preventiva y personas sentenciadas a pena privativa de libertad que se encuentran en los establecimientos penitenciarios o transitorios, asimismo, personas liberadas con beneficio penitenciario de semi libertad o liberación condicional y personas sentenciadas a pena limitativa de derechos, y otras penas alternativas que son atendidas en los establecimientos de medio libre.*

**Persona Privada de Libertad / Interno.** - *Se entiende por aquellas personas que se encuentran privadas de libertad en un establecimiento penitenciario; pueden ser de dos (02) tipos de acuerdo a su condición jurídica: 1) procesados (en etapa de investigación o juzgamiento); o 2) sentenciados (con sentencia judicial firme).*

**Sistema Penitenciario Nacional.** - *Está constituido por instituciones públicas que intervienen en el proceso de la resocialización del penado, en el marco de la Política Nacional Penitenciaria, teniendo como ente rector al Instituto Nacional Penitenciario*

### **Artículo 5.- Principios aplicables**

*Son principios que rigen al Sistema Penitenciario Nacional los siguientes:*

**a. Legalidad:** *Las autoridades, funcionarios, servidores públicos y penitenciarios están sometidos a la Constitución Política del Perú, a las leyes y a las demás normas de ejecución penal. Desarrollan sus funciones dentro de las facultades que les estén expresamente conferidas y ejecutan la Política Nacional Penitenciaria.*

**b. Humanidad e Igualdad:** *La ejecución de las penas respeta el principio de dignidad humana. El carácter aflictivo de la pena no supone, en ningún caso, la aplicación de métodos humillantes o vejatorios como medio de control. No puede discriminarse a ningún interno, pero pueden establecerse diferenciaciones sobre la base de criterios razonables y objetivos que justifiquen la disparidad en el tratamiento penitenciario.*

**c. Judicialización:** *Las penas y las medidas privativas de libertad se ejecutan por la administración penitenciaria y son controladas e intervenidas judicialmente. Los internos pueden ser asistidos por un letrado durante los procedimientos administrativos penitenciarios.*

**d. Afectación Mínima:** La imposición de medidas disciplinarias tiene como objetivos el respeto al régimen penitenciario y la disuasión de conductas nocivas que puedan replicarse en otros internos. Se aplican cuando el diálogo, la persuasión y la amonestación privada no surtan efecto positivo.

**e. Participación:** Obliga a la participación de las entidades públicas y compromete la de las privadas que coadyuvan a la reinserción del penado a la sociedad en el marco de la Política Nacional Penitenciaria.

**f. Transparencia y rendición de cuentas:** Las entidades que participan en la Política Nacional Penitenciaria son transparentes en su actuación y promueven la rendición de cuentas.

**Decreto Legislativo N° 1343 (07.01.2017):** Decreto Legislativo para la promoción e Implementación de Cárceles Productivas.

#### **Artículo 5.- Definiciones**

Para los efectos del presente Decreto Legislativo se emplearán las siguientes definiciones:

**Tratamiento Penitenciario.** - Son actividades encaminadas a lograr la disminución de los factores de riesgo criminógeno de la población penitenciaria, con el fin de reeducarlo, rehabilitarlo y reincorporarlo a la sociedad, y evitar la reincidencia en el delito, utilizando métodos biológicos, psicológicos, psiquiátricos, educativos, sociales, laborales y todos aquellos que permitan obtener el objetivo de la ejecución penal, de acuerdo a las características propias de la población penitenciaria. Para el desarrollo del citado tratamiento, los establecimientos penitenciarios y de medio libre, cuentan con las siguientes áreas: educación, trabajo, asistencia social, asistencia legal, asistencia psicológica, entre otras.

**Trabajo Penitenciario.** - El trabajo es un derecho y un deber que forma parte del tratamiento penitenciario y se desarrolla en los talleres productivos, actividades individuales o grupales productivas dentro de los establecimientos penitenciarios o de medio libre.

**Actividades Productivas.** - Son actividades de trabajo penitenciarios que desarrollan los internos y liberados, como parte de su tratamiento y se realizan en talleres productivos o mediante actividades individuales o grupales productivas, bajo los lineamientos establecidos por el INPE.

## BIBLIOGRAFIA

- ❖ Cámara de Comercio de Lima (CCL) Informe Económico: “Cárceles Peruanas: Hacinamiento y el alto costo económico”. La Cámara. Febrero-2019.
- ❖ Corte Interamericana de Derechos Humanos. Medidas Provisionales Respecto de Brasil. Resolución del 28 de noviembre de 2018.
- ❖ Corte Interamericana de Derechos Humanos. Medidas Provisionales. Asunto Centro Penitenciario de la Región Andina en Venezuela. Resolución de la Corte Interamericana de Derechos Humanos del 06 de septiembre de 2012.
- ❖ Comité de los Derechos del Niño. Observación General No.7. Realización de los derechos del niño en la primera infancia. Noviembre-2005.
- ❖ Defensoría del Pueblo. Informe Defensorial N° 154-2011/DP. “El Sistema Penitenciario: Componente Clave de la Seguridad y la Política Criminal. Problemas, Retos y Perspectivas”. 2011.
- ❖ Defensoría del Pueblo. Resumen Ejecutivo Informe de Adjuntía N° 006-2018-DP/ADHPD “Retos del Sistema Penitenciario Peruano: Un diagnóstico de la realidad carcelaria de las mujeres y varones”.
- ❖ Defensoría del Pueblo. Informe de Adjuntía N° 006-2018-DP/ADHPD “Retos del Sistema Penitenciario Peruano: Un diagnóstico de la realidad carcelaria de mujeres y varones”. 2018.
- ❖ Gajardo Falcón, Jaime. “Pueblos indígenas”. Eunomía Revista en Cultura de la Legalidad N° 9. 2015-2016.
- ❖ Huertas Alonso, Laura María. “La vejez en el medio penitenciario”. Universidad Internacional de la Rioja.  
EN:[https://reunir.unir.net/bitstream/handle/123456789/3097/LauraMaria\\_Huertas\\_Alonso.pdf?sequence=1&isAllowed=y](https://reunir.unir.net/bitstream/handle/123456789/3097/LauraMaria_Huertas_Alonso.pdf?sequence=1&isAllowed=y)
- ❖ Marta Lamas. “Diferencias de sexo, género y diferencia sexual”. Red de Revistas Científicas de América Latina, el Caribe, España y Portugal. Cuicuilco. Volumen 7. Número 1. Escuela Nacional de Antropología e Historia - México. 2000.
- ❖ Ministerio de Justicia y Derechos Humanos (MINJUSDH). Manual de Beneficios Penitenciarios y de Lineamientos del Modelo Procesal Acusatorio. Primera edición. Abril-2012.
- ❖ Oficina de las Naciones Unidas de Servicios para Proyectos (UNOPS). “Orientaciones Técnicas para la Planificación de Establecimientos Penitenciarios”. 2016.
- ❖ Oficina del Alto Comisionado de las Naciones Unidas para los Derechos Humanos. “Los Derechos Humanos y las Prisiones”. 2004.
- ❖ Ortega Sarabia, Magnolia. “Maternidad en centros penitenciarios”. Revista Perspectivas Sociales / Social Perspectives. Volumen 21. Número 2. 2019.
- ❖ Oficina de las Naciones Unidas contra la Droga y el Delito (UNODC). Reglas de Bangkok.  
EN:[https://www.unodc.org/documents/justice-and-prison-reform/Bangkok\\_Rules\\_ESP\\_24032015.pdf](https://www.unodc.org/documents/justice-and-prison-reform/Bangkok_Rules_ESP_24032015.pdf)

- ❖ Scarfó, Francisco José. "El derecho a la educación en las cárceles como garantía de la educación en Derechos Humanos". Revista IIDH. Volumen 36.
- ❖ Tribunal Constitucional. Sentencia N° 01429-2002-HC/TC.
- ❖ Tribunal Constitucional. Sentencia N° 01575-2007-PHC/TC.
- ❖ Torres Vásquez, Aníbal. Introducción al Derecho. Teoría General del Derecho. Editorial IDEMSA. 4ta edición. Lima.
- ❖ Real Academia Española.  
En <https://www.rae.es/>
- ❖ Villavicencio Terreros, Felipe. Derecho Penal -Parte General-. Editorial GRIJLEY. 2016.

# ANEXOS

# ANEXO: 01

## MAPA DE UBICACIÓN DE ESTABLECIMIENTOS PENITENCIARIOS A NIVEL NACIONAL



### ESTABLECIMIENTOS PENITENCIARIOS DE LIMA METROPOLITANA Y CALLAO



ESCALA 1:672,122

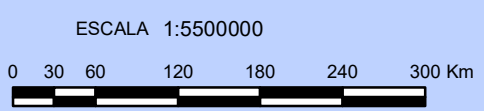
**LEYENDA**

- ▲ Establecimiento Penitenciario
- Rios\_Quebradas
- Lagos
- Rio Navegables
- Departamento

**Oficinas Regionales**

- ALTIPLANO PUNO
- CENTRO HUANCAYO
- LIMA
- NOR ORIENTE SAN MARTIN
- NORTE CHICLAYO
- ORIENTE PUCALLPA
- SUR AREQUIPA
- SUR ORIENTE CUSCO

<b>INSTITUTO NACIONAL PENITENCIARIO</b>			
<b>MAPA DE UBICACIÓN DE LOS ESTABLECIMIENTOS PENITENCIARIOS</b>			
N° OFICINA REGIONALES		N° ESTABLECIMIENTOS PENITENCIARIOS	
<b>08</b>		<b>69</b>	
FECHA	COORDENADAS	DATUM	ESCALA
<b>2021</b>	<b>GEOGRÁFICAS</b>	<b>WGS 84</b>	<b>1 : 5 000 000</b>



# ANEXO: 02

## MAPA DE UBICACIÓN DE ESTABLECIMIENTOS DE MEDIO LIBRE A NIVEL NACIONAL



ESCALA 1:672,122

**LEYENDA**

- ▲ Establecimientos de Medio Libre
- Rios, Quebradas
- Lagos
- Rio Navegables
- Departamento

**Oficinas Regionales**

- ALTIPLANO PUNO
- CENTRO HUANCAYO
- LIMA
- NOR ORIENTE SAN MARTIN
- NORTE CHICLAYO
- ORIENTE PUCALLPA
- SUR AREQUIPA
- SUR ORIENTE CUSCO

<b>INSTITUTO NACIONAL PENITENCIARIO</b>			
<b>MAPA DE UBICACIÓN DE LOS ESTABLECIMIENTOS DE MEDIO LIBRE</b>			
N° OFICINAS REGIONALES <b>08</b>		N° ESTABLECIMIENTOS DE MEDIO LIBRE <b>37</b>	
FECHA <b>2018</b>	COORDENADAS <b>GEOGRÁFICAS</b>	DATUM <b>WGS 84</b>	ESCALA <b>1 : 5 000 000</b>

ESCALA 1:5500000



**ANEXO 03**  
**TIPOS DE ESTABLECIMIENTOS PENITENCIARIOS SEGÚN POBLACIÓN PENITENCIARIA Y**  
**CAPACIDAD DE ALBERGUE POR OFICINA REGIONAL**

**TIPOS DE ESTABLECIMIENTOS PENITENCIARIOS SEGÚN POBLACIÓN PENITENCIARIA**  
**POR OFICINA REGIONAL**

Oficinas Regionales	Tipos de Establecimientos Según ROF				Cantidad de EE.PP.
	D 1 a 199	C 200 a 899	B 900 a 1199	A más de 1200	
<b>Total EE.PP.</b>	<b>20</b>	<b>21</b>	<b>4</b>	<b>23</b>	<b>68</b>
	<b>29%</b>	<b>31%</b>	<b>6%</b>	<b>34%</b>	<b>100%</b>
Norte	5	1	0	5	11
Lima	3	3	1	11	18
Sur	2	3	0	1	6
Centro	4	3	0	2	9
Oriente	1	1	0	2	4
Sur Oriente	2	3	1	1	7
Nor Oriente	1	6	2	0	9
Altiplano	2	1	0	1	4

Fuente: Unidades de Registro Penitenciario  
Elaboración: INPE/Unidad de Estadística

**TIPOS DE ESTABLECIMIENTOS PENITENCIARIOS SEGÚN CAPACIDAD DE ALBERGUE**  
**POR OFICINA REGIONAL**

Oficinas Regionales	Tipos de Establecimientos por Unidades de Albergue				Cantidad de EE.PP.
	D 1 a 199	C 200 a 899	B 900 a 1199	A más de 1200	
<b>Total EE.PP.</b>	<b>25</b>	<b>24</b>	<b>9</b>	<b>10</b>	<b>68</b>
	<b>37%</b>	<b>35%</b>	<b>13%</b>	<b>15%</b>	<b>100%</b>
Norte	5	2	1	3	11
Lima	3	6	5	4	18
Sur	4	2	0	0	6
Centro	5	4	0	0	9
Oriente	1	1	0	2	4
Sur Oriente	4	2	0	1	7
Nor Oriente	2	4	3	0	9
Altiplano	1	3	0	0	4

Fuente: Unidades de Registro Penitenciario  
Elaboración: INPE/Unidad de Estadística

**ANEXO 04**  
**POBLACIÓN PENITENCIARIA INTRAMUROS SEGÚN SITUACIÓN JURÍDICA Y GÉNERO EN LAS OFICINAS REGIONALES Y ESTABLECIMIENTOS PENITENCIARIOS**

**POBLACIÓN PENITENCIARIA INTRAMUROS SEGÚN SITUACIÓN JURÍDICA Y GÉNERO EN LA OFICINA REGIONAL NORTE**

Departamentos / Establecimientos Penitenciarios	Total	Total		Procesado			Sentenciado		
		Hombres	Mujeres	Total	Hombres	Mujeres	Total	Hombres	Mujeres
<b>Total</b>	<b>16,958</b>	<b>16,102</b>	<b>856</b>	<b>6,540</b>	<b>6,210</b>	<b>330</b>	<b>10,418</b>	<b>9,892</b>	<b>526</b>
<b>Tumbes</b>	<b>1,203</b>	<b>1,202</b>	<b>1</b>	<b>474</b>	<b>473</b>	<b>1</b>	<b>729</b>	<b>729</b>	<b>0</b>
E.P. de Tumbes	1,203	1,202	1	474	473	1	729	729	0
<b>Piura</b>	<b>4,052</b>	<b>3,884</b>	<b>168</b>	<b>1,941</b>	<b>1,834</b>	<b>107</b>	<b>2,111</b>	<b>2,050</b>	<b>61</b>
E.P. Piura	3,884	3,884	0	1,834	1,834	0	2,050	2,050	0
E.P. de Sullana	168	0	168	107	0	107	61	0	61
<b>Lambayeque</b>	<b>3,295</b>	<b>3,293</b>	<b>2</b>	<b>1,098</b>	<b>1,096</b>	<b>2</b>	<b>2,197</b>	<b>2,197</b>	<b>0</b>
E.P. de Chiclayo	3,295	3,293	2	1,098	1,096	2	2,197	2,197	0
<b>La Libertad</b>	<b>5,889</b>	<b>5,341</b>	<b>548</b>	<b>2,115</b>	<b>1,942</b>	<b>173</b>	<b>3,774</b>	<b>3,399</b>	<b>375</b>
E.P. de Trujillo	5,341	5,341	0	1,942	1,942	0	3,399	3,399	0
E.P. Mujeres de Trujillo	452	0	452	147	0	147	305	0	305
E.P. de Pacasmayo	96	0	96	26	0	26	70	0	70
<b>Cajamarca</b>	<b>2,519</b>	<b>2,382</b>	<b>137</b>	<b>912</b>	<b>865</b>	<b>47</b>	<b>1,607</b>	<b>1,517</b>	<b>90</b>
E.P. de Cajamarca	2,230	2,103	127	762	721	41	1,468	1,382	86
E.P. de Chota	83	82	1	25	25	0	58	57	1
E.P. de Jaén	136	128	8	92	86	6	44	42	2
E.P. de San Ignacio	70	69	1	33	33	0	37	36	1

Fuente: Unidades de Registro Penitenciario  
Elaboración: INPE/Unidad de Estadística

**POBLACIÓN PENITENCIARIA INTRAMUROS SEGÚN SITUACIÓN JURÍDICA Y GÉNERO  
EN LA OFICINA REGIONAL LIMA**

Departamentos / Establecimientos Penitenciarios	Total	Total		Procesado			Sentenciado		
		Hombres	Mujeres	Total	Hombres	Mujeres	Total	Hombres	Mujeres
<b>Total</b>	<b>42,322</b>	<b>40,328</b>	<b>1,994</b>	<b>18,101</b>	<b>16,988</b>	<b>1,113</b>	<b>24,221</b>	<b>23,340</b>	<b>881</b>
<b>Ancash</b>	<b>4,158</b>	<b>4,001</b>	<b>157</b>	<b>1,897</b>	<b>1,812</b>	<b>85</b>	<b>2,261</b>	<b>2,189</b>	<b>72</b>
E.P. de Huaraz	1,189	1,155	34	523	502	21	666	653	13
E.P. de Chimbote	2,969	2,846	123	1,374	1,310	64	1,595	1,536	59
<b>Prov. Const. del Callao</b>	<b>3,449</b>	<b>3,449</b>	<b>0</b>	<b>1,705</b>	<b>1,705</b>	<b>0</b>	<b>1,744</b>	<b>1,744</b>	<b>0</b>
E.P. del Callao	3,443	3,443	0	1,705	1,705	0	1,738	1,738	0
CEREC - Base Naval	6	6	0	0	0	0	6	6	0
<b>Lima</b>	<b>27,339</b>	<b>25,825</b>	<b>1,514</b>	<b>10,948</b>	<b>10,113</b>	<b>835</b>	<b>16,391</b>	<b>15,712</b>	<b>679</b>
E.P. Mujeres de Chorrillos	627	0	627	420	0	420	207	0	207
E.P. Anexo de Mujeres Chorrillos	460	0	460	359	0	359	101	0	101
E.P. de Lurigancho	9,002	9,002	0	3,483	3,483	0	5,519	5,519	0
E.P. Miguel Castro Castro	4,825	4,825	0	1,731	1,731	0	3,094	3,094	0
E.P. Virgen de Fátima	369	0	369	40	0	40	329	0	329
E.P. de Ancón	2,258	2,258	0	905	905	0	1,353	1,353	0
E.P. de Barbadillo	1	1	0	0	0	0	1	1	0
E.P. Modelo Ancón II - S.M.V.C.	1,480	1,480	0	725	725	0	755	755	0
E.P. Virgen de la Merced	31	31	0	4	4	0	27	27	0
E.P. de Huacho	1,977	1,919	58	322	306	16	1,655	1,613	42
E.P. de Cañete	2,981	2,981	0	1,832	1,832	0	1,149	1,149	0
E.P. de Huaral	3,328	3,328	0	1,127	1,127	0	2,201	2,201	0
<b>Ica</b>	<b>7,376</b>	<b>7,053</b>	<b>323</b>	<b>3,551</b>	<b>3,358</b>	<b>193</b>	<b>3,825</b>	<b>3,695</b>	<b>130</b>
E.P. de Ica	4,483	4,297	186	2,331	2,221	110	2,152	2,076	76
E.P. de Chincha	2,893	2,756	137	1,220	1,137	83	1,673	1,619	54

Fuente: Unidades de Registro Penitenciario

Elaboración: INPE/Unidad de Estadística

**POBLACIÓN PENITENCIARIA INTRAMUROS SEGÚN SITUACIÓN JURÍDICA Y GÉNERO  
EN LA OFICINA REGIONAL SUR**

Departamentos / Establecimientos Penitenciarios	Total	Total		Procesado			Sentenciado		
		Hombres	Mujeres	Total	Hombres	Mujeres	Total	Hombres	Mujeres
<b>Total</b>	<b>3,739</b>	<b>3,449</b>	<b>290</b>	<b>821</b>	<b>753</b>	<b>68</b>	<b>2,918</b>	<b>2,696</b>	<b>222</b>
<b>Arequipa</b>	<b>2,506</b>	<b>2,334</b>	<b>172</b>	<b>431</b>	<b>399</b>	<b>32</b>	<b>2,075</b>	<b>1,935</b>	<b>140</b>
E.P. de Arequipa	1,966	1,966	0	311	311	0	1,655	1,655	0
E.P. Mujeres de Arequipa	153	0	153	24	0	24	129	0	129
E.P. Camaná	387	368	19	96	88	8	291	280	11
<b>Moquegua</b>	<b>270</b>	<b>251</b>	<b>19</b>	<b>53</b>	<b>50</b>	<b>3</b>	<b>217</b>	<b>201</b>	<b>16</b>
E.P. de Moquegua	270	251	19	53	50	3	217	201	16
<b>Tacna</b>	<b>963</b>	<b>864</b>	<b>99</b>	<b>337</b>	<b>304</b>	<b>33</b>	<b>626</b>	<b>560</b>	<b>66</b>
E.P. de Tacna	864	864	0	304	304	0	560	560	0
E.P. Mujeres de Tacna	99	0	99	33	0	33	66	0	66

Fuente: Unidades de Registro Penitenciario  
Elaboración: INPE/Unidad de Estadística

**POBLACIÓN PENITENCIARIA INTRAMUROS SEGÚN SITUACIÓN JURÍDICA Y GÉNERO  
EN LA OFICINA REGIONAL CENTRO**

Departamentos / Establecimientos Penitenciarios	Total	Total		Procesado			Sentenciado		
		Hombres	Mujeres	Total	Hombres	Mujeres	Total	Hombres	Mujeres
<b>Total</b>	<b>6,776</b>	<b>6402</b>	<b>374</b>	<b>1625</b>	<b>1537</b>	<b>88</b>	<b>5151</b>	<b>4865</b>	<b>286</b>
<b>Junín</b>	<b>3,856</b>	<b>3,663</b>	<b>193</b>	<b>870</b>	<b>825</b>	<b>45</b>	<b>2,986</b>	<b>2,838</b>	<b>148</b>
E.P. de Huancayo	2,069	2,069	0	311	311	0	1,758	1,758	0
E.P. de Chanchamayo	746	728	18	245	239	6	501	489	12
E.P. de Jauja	142	0	142	26	0	26	116	0	116
E.P. de Tarma	85	85	0	32	32	0	53	53	0
E.P. de la Oroya	102	102	0	36	36	0	66	66	0
E.P. de Río Negro	712	679	33	220	207	13	492	472	20
<b>Huancavelica</b>	<b>283</b>	<b>274</b>	<b>9</b>	<b>65</b>	<b>62</b>	<b>3</b>	<b>218</b>	<b>212</b>	<b>6</b>
E.P. de Huancavelica	283	274	9	65	62	3	218	212	6
<b>Ayacucho</b>	<b>2,637</b>	<b>2,465</b>	<b>172</b>	<b>690</b>	<b>650</b>	<b>40</b>	<b>1,947</b>	<b>1,815</b>	<b>132</b>
E.P. de Ayacucho	2,470	2,298	172	619	579	40	1,851	1,719	132
E.P. de Huanta	167	167	0	71	71	0	96	96	0

Fuente: Unidades de Registro Penitenciario  
Elaboración: INPE/Unidad de Estadística

**POBLACIÓN PENITENCIARIA INTRAMUROS SEGÚN SITUACIÓN JURÍDICA Y GÉNERO  
EN LA OFICINA REGIONAL ORIENTE**

Departamentos / Establecimientos Penitenciarios	Total	Total		Procesado			Sentenciado		
		Hombres	Mujeres	Total	Hombres	Mujeres	Total	Hombres	Mujeres
<b>Total</b>	<b>6,476</b>	<b>6,162</b>	<b>314</b>	<b>3,266</b>	<b>3,105</b>	<b>161</b>	<b>3,210</b>	<b>3,057</b>	<b>153</b>
<b>Huánuco</b>	<b>3,147</b>	<b>2,958</b>	<b>189</b>	<b>1,447</b>	<b>1,350</b>	<b>97</b>	<b>1,700</b>	<b>1,608</b>	<b>92</b>
E.P. de Huánuco	3,147	2,958	189	1,447	1,350	97	1,700	1,608	92
<b>Pasco</b>	<b>796</b>	<b>778</b>	<b>18</b>	<b>373</b>	<b>368</b>	<b>5</b>	<b>423</b>	<b>410</b>	<b>13</b>
E.P. de Cerro de Pasco	18	0	18	5	0	5	13	0	13
E.P. de Cochamarca	778	778	0	368	368	0	410	410	0
<b>Ucayali</b>	<b>2,533</b>	<b>2,426</b>	<b>107</b>	<b>1,446</b>	<b>1,387</b>	<b>59</b>	<b>1,087</b>	<b>1,039</b>	<b>48</b>
E.P. de Pucallpa	2,533	2,426	107	1,446	1,387	59	1,087	1,039	48

Fuente: Unidades de Registro Penitenciario

Elaboración: INPE/Unidad de Estadística

**POBLACIÓN PENITENCIARIA INTRAMUROS SEGÚN SITUACIÓN JURÍDICA Y GÉNERO  
EN LA OFICINA REGIONAL SUR ORIENTE**

Departamentos / Establecimientos Penitenciarios	Total	Total		Procesado			Sentenciado		
		Hombres	Mujeres	Total	Hombres	Mujeres	Total	Hombres	Mujeres
<b>Total</b>	<b>5,570</b>	<b>5,244</b>	<b>326</b>	<b>2,299</b>	<b>2,151</b>	<b>148</b>	<b>3,271</b>	<b>3,093</b>	<b>178</b>
<b>Apurímac</b>	<b>957</b>	<b>904</b>	<b>53</b>	<b>420</b>	<b>393</b>	<b>27</b>	<b>537</b>	<b>511</b>	<b>26</b>
E.P. de Abancay	447	427	20	153	146	7	294	281	13
E.P. de Andahuaylas	510	477	33	267	247	20	243	230	13
<b>Cusco</b>	<b>3,508</b>	<b>3,309</b>	<b>199</b>	<b>1,239</b>	<b>1,153</b>	<b>86</b>	<b>2,269</b>	<b>2,156</b>	<b>113</b>
E.P. de Cusco	2,761	2,761	0	868	868	0	1,893	1,893	0
E.P. Mujeres del cusco	153	0	153	61	0	61	92	0	92
E.P. Sicuani	187	187	0	108	108	0	79	79	0
E.P. Quillabamba	407	361	46	202	177	25	205	184	21
<b>Madre de Dios</b>	<b>1,105</b>	<b>1,031</b>	<b>74</b>	<b>640</b>	<b>605</b>	<b>35</b>	<b>465</b>	<b>426</b>	<b>39</b>
E.P. de Pto. Maldonado	1,105	1,031	74	640	605	35	465	426	39

Fuente: Unidades de Registro Penitenciario

Elaboración: INPE/Unidad de Estadística

**POBLACIÓN PENITENCIARIA INTRAMUROS SEGÚN SITUACIÓN JURÍDICA Y GÉNERO  
EN LA OFICINA REGIONAL NOR ORIENTE**

Departamentos / Establecimientos Penitenciarios	Total	Total		Procesado			Sentenciado		
		Hombres	Mujeres	Total	Hombres	Mujeres	Total	Hombres	Mujeres
<b>Total</b>	<b>5,588</b>	<b>5,389</b>	<b>199</b>	<b>1,966</b>	<b>1,879</b>	<b>87</b>	<b>3,622</b>	<b>3,510</b>	<b>112</b>
<b>San Martín</b>	<b>3,072</b>	<b>2,971</b>	<b>101</b>	<b>1,023</b>	<b>979</b>	<b>44</b>	<b>2,049</b>	<b>1,992</b>	<b>57</b>
E.P. de Moyobamba	897	865	32	320	306	14	577	559	18
E.P. de Juanjuí	901	870	31	338	324	14	563	546	17
E.P. de Tarapoto	432	432	0	248	248	0	184	184	0
E.P. de Sananguillo	842	804	38	117	101	16	725	703	22
<b>Loreto</b>	<b>1,497</b>	<b>1,444</b>	<b>53</b>	<b>657</b>	<b>629</b>	<b>28</b>	<b>840</b>	<b>815</b>	<b>25</b>
E.P. de Iquitos	1,090	1,090	0	441	441	0	649	649	0
E.P. Mujeres de Iquitos	43	0	43	24	0	24	19	0	19
E.P. de Yurimaguas	364	354	10	192	188	4	172	166	6
<b>Amazonas</b>	<b>1,019</b>	<b>974</b>	<b>45</b>	<b>286</b>	<b>271</b>	<b>15</b>	<b>733</b>	<b>703</b>	<b>30</b>
E.P. de Chachapoyas	747	717	30	101	96	5	646	621	25
E.P. de Bagua Grande	272	257	15	185	175	10	87	82	5

Fuente: Unidades de Registro Penitenciario  
Elaboración: INPE/Unidad de Estadística

**POBLACIÓN PENITENCIARIA INTRAMUROS SEGÚN SITUACIÓN JURÍDICA Y GÉNERO  
EN LA OFICINA REGIONAL ALTIPLANO**

Departamentos / Establecimientos Penitenciarios	Total	Total		Procesado			Sentenciado		
		Hombres	Mujeres	Total	Hombres	Mujeres	Total	Hombres	Mujeres
<b>Total</b>	<b>2,519</b>	<b>2,314</b>	<b>205</b>	<b>584</b>	<b>518</b>	<b>66</b>	<b>1,935</b>	<b>1,796</b>	<b>139</b>
<b>Puno</b>	<b>2,342</b>	<b>2,137</b>	<b>205</b>	<b>556</b>	<b>490</b>	<b>66</b>	<b>1,786</b>	<b>1,647</b>	<b>139</b>
E.P. de Puno	750	750	0	135	135	0	615	615	0
E.P. de Lampa	156	0	156	65	0	65	91	0	91
E.P. Juliaca	1,436	1,387	49	356	355	1	1,080	1,032	48
<b>Tacna</b>	<b>177</b>	<b>177</b>	<b>0</b>	<b>28</b>	<b>28</b>	<b>0</b>	<b>149</b>	<b>149</b>	<b>0</b>
E.P. de Challapalca	177	177	0	28	28	0	149	149	0

Fuente: Unidades de Registro Penitenciario  
Elaboración: INPE/Unidad de Estadística

**ANEXO 05**  
**POBLACIÓN PENITENCIARIA EXTRAMUROS SEGÚN SITUACIÓN JURÍDICA Y GÉNERO**  
**EN LAS OFICINAS REGIONALES**

**POBLACIÓN DE LIBERADOS POR SEMILIBERTAD, LIBERACIÓN CONDICIONAL**  
**Y REMISIÓN CONDICIONAL DE LA PENA POR GÉNERO, SEGÚN OFICINAS REGIONALES**

Oficinas Regionales	Total	Semilibertad			Liberación Condicional			Remisión Condicional de la Pena		
		Total	Hombre	Mujer	Total	Hombre	Mujer	Total	Hombre	Mujer
<b>Total</b>	<b>5,925</b>	<b>3,412</b>	<b>2,988</b>	<b>424</b>	<b>2,146</b>	<b>1,961</b>	<b>185</b>	<b>367</b>	<b>314</b>	<b>53</b>
Norte	1,272	567	515	52	587	549	38	118	102	16
Lima	1,618	867	724	143	690	615	75	61	44	17
Sur	430	183	140	43	151	127	24	96	84	12
Centro	851	670	606	64	149	144	5	32	32	0
Oriente	385	217	183	34	168	152	16	0	0	0
Sur Oriente	521	308	288	20	187	178	9	26	21	5
Nor Oriente	614	440	393	47	152	142	10	22	21	1
Altiplano	234	160	139	21	62	54	8	12	10	2

Fuente: Unidades de Medio Libre

Elaboración: INPE/Unidad de Estadística

**POBLACIÓN PENITENCIARIA DE SENTENCIADOS A PENAS LIMITATIVAS DE DERECHOS**  
**POR TIPO DE SENTENCIA, DELITOS, FALTAS Y GÉNERO SEGÚN OFICINAS REGIONALES**

Oficinas Regionales	Total	Penas Limitativas de Derechos									
		Prestación de Servicios a la Comunidad					Limitación de Días Libres				
		Total	Delitos		Faltas		Total	Delitos		Faltas	
			Hom.	Muj.	Hom.	Muj.		Hom.	Muj.	Hom.	Muj.
<b>Total</b>	<b>52,427</b>	<b>51,894</b>	<b>41,980</b>	<b>3,884</b>	<b>4,321</b>	<b>1,709</b>	<b>533</b>	<b>446</b>	<b>86</b>	<b>1</b>	<b>0</b>
Norte	8,781	8,781	7,869	621	202	89	0	0	0	0	0
Lima	20,551	20,029	13,746	1,512	3,433	1,338	522	436	85	1	0
Sur	4,395	4,384	3,961	283	99	41	11	10	1	0	0
Centro	4,029	4,029	3,547	278	147	57	0	0	0	0	0
Oriente	3,192	3,192	2,822	266	72	32	0	0	0	0	0
Sur Oriente	5,361	5,361	4,567	490	205	99	0	0	0	0	0
Nor Oriente	4,879	4,879	4,383	343	122	31	0	0	0	0	0
Altiplano	1,239	1,239	1,085	91	41	22	0	0	0	0	0

Fuente: Unidades de Medio Libre

Elaboración: INPE/Unidad de Estadística

**POBLACIÓN PENITENCIARIA DE SENTENCIADOS A MEDIDAS ALTERNATIVAS POR**  
**TIPO DE SENTENCIA, DELITOS, FALTAS Y GÉNERO, SEGÚN OFICINAS REGIONALES**

Oficinas Regionales	Total	Medidas alternativas																			
		Suspensión de la Ejecución de la Pena				Reserva del Fallo Condenatorio				Procedimiento Especial de Conversión de Penas				Vigilancia Electrónica Personal							
		Total	Delitos		Faltas		Total	Delitos		Faltas		Total	Delitos		Faltas		Total	Delitos		Faltas	
			Hom.	Muj.	Hom.	Muj.		Hom.	Muj.	Hom.	Muj.		Hom.	Muj.	Hom.	Muj.		Hom.	Muj.	Hom.	Muj.
<b>Total</b>	<b>2,094</b>	<b>313</b>	<b>276</b>	<b>34</b>	<b>1</b>	<b>2</b>	<b>278</b>	<b>56</b>	<b>6</b>	<b>150</b>	<b>66</b>	<b>1,479</b>	<b>1,416</b>	<b>58</b>	<b>4</b>	<b>1</b>	<b>24</b>	<b>20</b>	<b>4</b>	<b>0</b>	<b>0</b>
Norte	414	25	25	0	0	0	2	1	0	1	0	387	370	17	0	0	0	0	0	0	0
Lima	1,061	161	138	20	1	2	202	21	0	119	62	674	638	31	4	1	24	20	4	0	0
Sur	81	60	51	9	0	0	6	4	1	1	0	15	15	0	0	0	0	0	0	0	0
Centro	263	13	12	1	0	0	7	7	0	0	0	243	235	8	0	0	0	0	0	0	0
Oriente	51	3	3	0	0	0	1	0	1	0	0	47	46	1	0	0	0	0	0	0	0
Sur Oriente	106	26	24	2	0	0	11	5	1	4	1	69	68	1	0	0	0	0	0	0	0
Nor Oriente	75	2	2	0	0	0	31	3	0	25	3	42	42	0	0	0	0	0	0	0	0
Altiplano	43	23	21	2	0	0	18	15	3	0	0	2	2	0	0	0	0	0	0	0	0

Fuente: Unidades de Medio Libre

Elaboración: INPE/Unidad de Estadística

**ANEXO 06**  
**CAPACIDAD DE ALBERGUE, POBLACIÓN PENITENCIARIA INTRAMUROS, SOBREPOBLACIÓN Y HACINAMIENTO POR ESTABLECIMIENTOS PENITENCIARIOS Y OFICINAS REGIONALES**

**CAPACIDAD DE ALBERGUE, POBLACIÓN PENITENCIARIA INTRAMUROS, SOBREPOBLACIÓN Y HACINAMIENTO POR ESTABLECIMIENTO PENITENCIARIO EN LA OFICINA REGIONAL NORTE**

Departamentos / Establecimientos Penitenciarios	Capacidad de Albergue	Población Penal	Sobrepoblación (S)	% Sobrepoblación (%S)	Hacinamiento (%S ≥ 20%)
<b>Total</b>	<b>6,946</b>	<b>16,958</b>	<b>10,012</b>	<b>144%</b>	<b>SI</b>
<b>Tumbes</b>	<b>576</b>	<b>1,203</b>	<b>627</b>	<b>109%</b>	<b>SI</b>
E.P. de Tumbes	576	1,203	627	109%	SI
<b>Piura</b>	<b>1,564</b>	<b>4,052</b>	<b>2,488</b>	<b>159%</b>	<b>SI</b>
E.P. de Piura	1,370	3,884	2,514	184%	SI
E.P. de Sullana	194	168	-26	-13%	NO
<b>Lambayeque</b>	<b>1,143</b>	<b>3,295</b>	<b>2,152</b>	<b>188%</b>	<b>SI</b>
E.P. de Chiclayo	1,143	3,295	2,152	188%	SI
<b>La Libertad</b>	<b>1,886</b>	<b>5,889</b>	<b>4,003</b>	<b>212%</b>	<b>SI</b>
E.P. de Trujillo	1,518	5,341	3,823	252%	SI
E.P. de Mujeres de Trujillo	296	452	156	53%	SI
E.P. de Pacasmayo	72	96	24	33%	SI
<b>Cajamarca</b>	<b>1,777</b>	<b>2,519</b>	<b>742</b>	<b>42%</b>	<b>SI</b>
E.P. de Cajamarca	1,512	2,230	718	47%	SI
E.P. de Chota	65	83	18	28%	SI
E.P. de Jaén	50	136	86	172%	SI
E.P. de San Ignacio	150	70	-80	-53%	NO

Fuente: Oficina General de Infraestructura  
Elaboración: INPE/Unidad de Estadística



**CAPACIDAD DE ALBERGUE, POBLACIÓN PENITENCIARIA INTRAMUROS, SOBREPoblación Y HACINAMIENTO POR ESTABLECIMIENTO PENITENCIARIO EN LA OFICINA REGIONAL LIMA**

Departamentos / Establecimientos Penitenciarios	Capacidad de Albergue	Población Penal	Sobrepoblación (S)	% Sobrepoblación (%S)	Hacinamiento (%S ≥ 20%)
<b>Total</b>	<b>17,607</b>	<b>42,322</b>	<b>24,715</b>	<b>140%</b>	<b>SI</b>
<b>Ancash</b>	<b>1,742</b>	<b>4,158</b>	<b>2,416</b>	<b>139%</b>	<b>SI</b>
E.P de Huaraz	598	1,189	591	99%	SI
E.P. de Chimbote	1,144	2,969	1,825	160%	SI
<b>Prov. Const. del Callao</b>	<b>580</b>	<b>3,449</b>	<b>2,869</b>	<b>495%</b>	<b>SI</b>
E.P. de Callao	572	3,443	2,871	502%	SI
CEREC - Base Naval	8	6	-2	-25%	NO
<b>Lima</b>	<b>12,209</b>	<b>27,339</b>	<b>15,130</b>	<b>124%</b>	<b>SI</b>
E.P. de Mujeres de Chorrillos	450	627	177	39%	SI
E.P. Anexo de Mujeres de Chorrillos	288	460	172	60%	SI
E.P de Lurigancho	3,204	9,002	5,798	181%	SI
E.P Miguel Castro Castro	1,142	4,825	3,683	323%	SI
E.P Virgen de Fátima	548	369	-179	-33%	NO
E.P de Ancón	1,620	2,258	638	39%	SI
E.P de Barbadillo	2	1	-1	-50%	NO
E.P. Modelo Ancón II - S.M.V.C.	2,216	1,480	-736	-33%	NO
E.P. Virgen de la Merced	42	31	-11	-26%	NO
E.P. de Huacho	644	1,977	1,333	207%	SI
E.P. de Cañete	1,024	2,981	1,957	191%	SI
E.P de Huaral	1,029	3,328	2,299	223%	SI
<b>Ica</b>	<b>3,076</b>	<b>7,376</b>	<b>4,300</b>	<b>140%</b>	<b>SI</b>
E.P. de Ica	1,924	4,483	2,559	133%	SI
E.P. de Chincha	1,152	2,893	1,741	151%	SI

Fuente: Oficina General de Infraestructura  
Elaboración: INPE/Unidad de Estadística

**CAPACIDAD DE ALBERGUE, POBLACIÓN PENITENCIARIA INTRAMUROS, SOBREPoblación Y HACINAMIENTO POR ESTABLECIMIENTO PENITENCIARIO EN LA OFICINA REGIONAL SUR**

Departamentos / Establecimientos Penitenciarios	Capacidad de Albergue	Población Penal	Sobrepoblación (S)	% Sobrepoblación (%S)	Hacinamiento (%S ≥ 20%)
<b>Total</b>	<b>1,252</b>	<b>3,739</b>	<b>2,487</b>	<b>199%</b>	<b>SI</b>
<b>Arequipa</b>	<b>812</b>	<b>2,506</b>	<b>1,694</b>	<b>209%</b>	<b>SI</b>
E.P. de Arequipa	667	1,966	1,299	195%	SI
E.P. de Mujeres de Arequipa	67	153	86	128%	SI
E.P. de Camaná	78	387	309	396%	SI
<b>Moquegua</b>	<b>178</b>	<b>270</b>	<b>92</b>	<b>52%</b>	<b>SI</b>
E.P. de Moquegua	178	270	92	52%	SI
<b>Tacna</b>	<b>262</b>	<b>963</b>	<b>701</b>	<b>268%</b>	<b>SI</b>
E.P. de Tacna	222	864	642	289%	SI
E.P. de Mujeres de Tacna	40	99	59	148%	SI

Fuente: Oficina General de Infraestructura  
Elaboración: INPE/Unidad de Estadística

**CAPACIDAD DE ALBERGUE, POBLACIÓN PENITENCIARIA INTRAMUROS, SOBREPoblación Y HACINAMIENTO POR ESTABLECIMIENTO PENITENCIARIO EN LA OFICINA REGIONAL CENTRO**

Departamentos / Establecimientos Penitenciarios	Capacidad de Albergue	Población Penal	Sobrepoblación (S)	% Sobrepoblación (%S)	Hacinamiento (%S ≥ 20%)
<b>Total</b>	<b>2,247</b>	<b>6,776</b>	<b>4,529</b>	<b>202%</b>	<b>SI</b>
<b>Junín</b>	<b>1,501</b>	<b>3,856</b>	<b>2,355</b>	<b>157%</b>	<b>SI</b>
E.P. de Huancayo	680	2,069	1,389	204%	SI
E.P. de Chanchamayo	120	746	626	522%	SI
E.P. de Jauja	373	142	-231	-62%	NO
E.P. de Tarma	48	85	37	77%	SI
E.P. de la Oroya	64	102	38	59%	SI
E.P. de Río Negro	216	712	496	230%	SI
<b>Huancavelica</b>	<b>60</b>	<b>283</b>	<b>223</b>	<b>372%</b>	<b>SI</b>
E.P. de Huancavelica	60	283	223	372%	SI
<b>Ayacucho</b>	<b>686</b>	<b>2,637</b>	<b>1,951</b>	<b>284%</b>	<b>SI</b>
E.P. de Ayacucho	644	2,470	1,826	284%	SI
E.P. de Huanta	42	167	125	298%	SI

Fuente: Oficina General de Infraestructura  
Elaboración: INPE/Unidad de Estadística

**CAPACIDAD DE ALBERGUE, POBLACIÓN PENITENCIARIA INTRAMUROS, SOBREPoblación Y HACINAMIENTO POR ESTABLECIMIENTO PENITENCIARIO EN LA OFICINA REGIONAL ORIENTE**

Departamentos / Establecimientos Penitenciarios	Capacidad de Albergue	Población Penal	Sobrepoblación (S)	% Sobrepoblación (%S)	Hacinamiento (%S ≥ 20%)
<b>Total</b>	<b>3,240</b>	<b>6,476</b>	<b>3,236</b>	<b>100%</b>	<b>SI</b>
<b>Huánuco</b>	<b>1,344</b>	<b>3,147</b>	<b>1,803</b>	<b>134%</b>	<b>SI</b>
E.P. de Huánuco	1,344	3,147	1,803	134%	SI
<b>Pasco</b>	<b>1,320</b>	<b>796</b>	<b>-524</b>	<b>-40%</b>	<b>NO</b>
E.P. de Cerro de Pasco	96	18	-78	-81%	NO
E.P. de Cochamarca	1,224	778	-446	-36%	NO
<b>Ucayali</b>	<b>576</b>	<b>2,533</b>	<b>1,957</b>	<b>340%</b>	<b>SI</b>
E.P. de Pucallpa	576	2,533	1,957	340%	SI

Fuente: Oficina General de Infraestructura  
Elaboración: INPE/Unidad de Estadística

**CAPACIDAD DE ALBERGUE, POBLACIÓN PENITENCIARIA INTRAMUROS, SOBREPoblación Y HACINAMIENTO POR ESTABLECIMIENTO PENITENCIARIO EN LA OFICINA REGIONAL SUR ORIENTE**

Departamentos / Establecimientos Penitenciarios	Capacidad de Albergue	Población Penal	Sobrepoblación (S)	% Sobrepoblación (%S)	Hacinamiento (%S ≥ 20%)
<b>Total</b>	<b>2,918</b>	<b>5,570</b>	<b>2,652</b>	<b>91%</b>	<b>SI</b>
<b>Apurímac</b>	<b>338</b>	<b>957</b>	<b>619</b>	<b>183%</b>	<b>SI</b>
E.P. de Abancay	90	447	357	397%	SI
E.P. de Andahuaylas	248	510	262	106%	SI
<b>Cusco</b>	<b>1,990</b>	<b>3,508</b>	<b>1,518</b>	<b>76%</b>	<b>SI</b>
E.P. de Cusco	1,616	2,761	1,145	71%	SI
E.P. de Mujeres de Cusco	198	153	-45	-23%	NO
E.P. de Sicuani	96	187	91	95%	SI
E.P. de Quillabamba	80	407	327	409%	SI
<b>Madre de Dios</b>	<b>590</b>	<b>1,105</b>	<b>515</b>	<b>87%</b>	<b>SI</b>
E.P. de Puerto Maldonado	590	1,105	515	87%	SI

Fuente: Oficina General de Infraestructura  
Elaboración: INPE/Unidad de Estadística

**CAPACIDAD DE ALBERGUE, POBLACIÓN PENITENCIARIA INTRAMUROS, SOBREPoblación Y HACINAMIENTO POR ESTABLECIMIENTO PENITENCIARIO EN LA OFICINA REGIONAL NOR ORIENTE**

Departamentos / Establecimientos Penitenciarios	Capacidad de Albergue	Población Penal	Sobrepoblación (S)	% Sobrepoblación (%S)	Hacinamiento (%S ≥ 20%)
<b>Total</b>	<b>5,352</b>	<b>5,588</b>	<b>236</b>	<b>4%</b>	<b>NO</b>
<b>San Martín</b>	<b>2,833</b>	<b>3,072</b>	<b>239</b>	<b>8%</b>	<b>NO</b>
E.P. de Moyobamba	675	897	222	33%	SI
E.P. de Juanjui	970	901	-69	-7%	NO
E.P. de Tarapoto	222	432	210	95%	SI
E.P. de Sananguillo	966	842	-124	-13%	NO
<b>Loreto</b>	<b>1,668</b>	<b>1,497</b>	<b>-171</b>	<b>-10%</b>	<b>NO</b>
E.P. de Iquitos	1,184	1,090	-94	-8%	NO
E.P. Mujeres de Iquitos	78	43	-35	-45%	NO
E.P. de Yurimaguas	406	364	-42	-10%	NO
<b>Amazonas</b>	<b>851</b>	<b>1,019</b>	<b>168</b>	<b>20%</b>	<b>SI</b>
E.P. de Chachapoyas	732	747	15	2%	SI
E.P. de Bagua Grande	119	272	153	129%	SI

Fuente: Oficina General de Infraestructura  
Elaboración: INPE/Unidad de Estadística

**CAPACIDAD DE ALBERGUE, POBLACIÓN PENITENCIARIA INTRAMUROS, SOBREPoblación Y HACINAMIENTO POR ESTABLECIMIENTO PENITENCIARIO EN LA OFICINA REGIONAL ALTIPLANO**

Departamentos / Establecimientos Penitenciarios	Capacidad de Albergue	Población Penal	Sobrepoblación (S)	% Sobrepoblación (%S)	Hacinamiento (%S ≥ 20%)
<b>Total</b>	<b>1,456</b>	<b>2,519</b>	<b>1,063</b>	<b>73%</b>	<b>SI</b>
<b>Puno</b>	<b>1,242</b>	<b>2,342</b>	<b>1,100</b>	<b>89%</b>	<b>SI</b>
E.P. de Puno	778	750	-28	-4%	NO
E.P. de Lampa	44	156	112	255%	SI
E.P. de Juliaca	420	1,436	1,016	242%	SI
<b>Tacna</b>	<b>214</b>	<b>177</b>	<b>-37</b>	<b>-17%</b>	<b>NO</b>
E.P. de Challapalca	214	177	-37	-17%	NO

Fuente: Oficina General de Infraestructura  
Elaboración: INPE/Unidad de Estadística

**ANEXO 07**  
**SITUACIÓN ACTUAL DE LA CAPACIDAD DE ALBERGUE, SOBREPoblación**  
**Y HACINAMIENTO POR LAS OFICINAS REGIONALES**

Oficinas Regionales	Capacidad de Albergue (C)	Población Penitenciaria (P)	Sobrepoblación (S=P-C)	% Sobrepoblación	% Hacinamiento (%H)
<b>TOTAL</b>	<b>41,018</b>	<b>89,948</b>	<b>48,930</b>	<b>119%</b>	<b>99%</b>
Norte	6,946	16,958	10,012	144%	124%
Lima	17,607	42,322	24,715	140%	120%
Sur	1,252	3,739	2,487	199%	179%
Centro	2,247	6,776	4,529	202%	182%
Oriente	3,240	6,476	3,236	100%	80%
Sur Oriente	2,918	5,570	2,652	91%	71%
Nor Oriente	5,352	5,588	236	4%	-16%
Altiplano	1,456	2,519	1,063	73%	53%

Fuente: Oficina General de Infraestructura  
Elaboración: INPE/Unidad de Estadística

**ANEXO 08**  
**ESTABLECIMIENTOS PENITENCIARIOS NO HACINADOS A NIVEL NACIONAL**

Establecimientos Penitenciarios	Capacidad de Albergue (C)	Población Penitenciaria (P)	Sobrepoblación (S=P-C)	% Sobrepoblación (%S)	Hacinamiento (%S ≥ 20%)
<b>TOTALES</b>	<b>10,379</b>	<b>8,130</b>	<b>-2,249</b>	<b>-22%</b>	<b>NO</b>
E.P. de Chachapoyas	732	747	15	2%	NO
E.P. de Puno	778	750	-28	-4%	NO
E.P. de Juanjui	970	901	-69	-7%	NO
E.P. de Iquitos	1,184	1,090	-94	-8%	NO
E.P. de Yurimaguas	406	364	-42	-10%	NO
E.P. de Sananguillo	966	842	-124	-13%	NO
E.P. de Sullana	194	168	-26	-13%	NO
E.P. de Challapalca	214	177	-37	-17%	NO
E.P. de Mujeres de Cusco	198	153	-45	-23%	NO
CEREC - Base Naval	8	6	-2	-25%	NO
E.P. Virgen de la Merced	42	31	-11	-26%	NO
E.P. Virgen de Fátima	548	369	-179	-33%	NO
E.P. Modelo Ancón II - S.M.V.C.	2,216	1,480	-736	-33%	NO
E.P. de Cochamarca	1,224	778	-446	-36%	NO
E.P. Mujeres de Iquitos	78	43	-35	-45%	NO
E.P. de Barbadillo	2	1	-1	-50%	NO
E.P. de San Ignacio	150	70	-80	-53%	NO
E.P. de Jauja	373	142	-231	-62%	NO
E.P. de Cerro de Pasco	96	18	-78	-81%	NO

Fuente: Unidades de Registro Penitenciario  
Elaboración: INPE/Unidad de Estadística

**ANEXO 09**  
**ESTABLECIMIENTOS PENITENCIARIOS EN CONDICIÓN DE HACINADOS A NIVEL NACIONAL**

Establecimientos Penitenciarios	Capacidad de Albergue (C)	Población Penitenciaria (P)	Sobrepoblación (S=P-C)	% Sobrepoblación (%S)	Hacinamiento (%S ≥ 20%)
<b>TOTALES</b>	<b>30,639</b>	<b>81,818</b>	<b>51,179</b>	<b>167%</b>	<b>SI</b>
E.P. de Chanchamayo	120	746	626	522%	SI
E.P. de Callao	572	3,443	2,871	502%	SI
E.P. de Quillabamba	80	407	327	409%	SI
E.P. de Abancay	90	447	357	397%	SI
E.P. de Camaná	78	387	309	396%	SI
E.P. de Huancavelica	60	283	223	372%	SI
E.P. de Pucallpa	576	2,533	1,957	340%	SI
E.P. Miguel Castro Castro	1,142	4,825	3,683	323%	SI
E.P. de Huanta	42	167	125	298%	SI
E.P. de Tacna	222	864	642	289%	SI
E.P. de Ayacucho	644	2,470	1,826	284%	SI
E.P. de Lampa	44	156	112	255%	SI
E.P. de Trujillo	1,518	5,341	3,823	252%	SI
E.P. de Juliaca	420	1,436	1,016	242%	SI
E.P. de Río Negro	216	712	496	230%	SI
E.P. de Huaral	1,029	3,328	2,299	223%	SI
E.P. de Huacho	644	1,977	1,333	207%	SI
E.P. de Huancayo	680	2,069	1,389	204%	SI
E.P. de Arequipa	667	1,966	1,299	195%	SI
E.P. de Cañete	1,024	2,981	1,957	191%	SI
E.P. de Chiclayo	1,143	3,295	2,152	188%	SI
E.P. de Piura	1,370	3,884	2,514	184%	SI
E.P. de Lurigancho	3,204	9,002	5,798	181%	SI
E.P. de Jaén	50	136	86	172%	SI
E.P. de Chimbote	1,144	2,969	1,825	160%	SI
E.P. de Chincha	1,152	2,893	1,741	151%	SI
E.P. de Mujeres de Tacna	40	99	59	148%	SI
E.P. de Huánuco	1,344	3,147	1,803	134%	SI
E.P. de Ica	1,924	4,483	2,559	133%	SI
E.P. de Bagua Grande	119	272	153	129%	SI
E.P. de Mujeres de Arequipa	67	153	86	128%	SI
E.P. de Tumbes	576	1,203	627	109%	SI
E.P. de Andahuaylas	248	510	262	106%	SI
E.P. de Huaraz	598	1,189	591	99%	SI
E.P. de Sicuani	96	187	91	95%	SI
E.P. de Tarapoto	222	432	210	95%	SI
E.P. de Puerto Maldonado	590	1,105	515	87%	SI
E.P. de Tarma	48	85	37	77%	SI
E.P. de Cusco	1,616	2,761	1,145	71%	SI
E.P. Anexo de Mujeres de Chorrillos	288	460	172	60%	SI
E.P. de la Oroya	64	102	38	59%	SI
E.P. de Mujeres de Trujillo	296	452	156	53%	SI
E.P. de Moquegua	178	270	92	52%	SI
E.P. de Cajamarca	1,512	2,230	718	47%	SI
E.P. de Ancón	1,620	2,258	638	39%	SI
E.P. de Mujeres de Chorrillos	450	627	177	39%	SI
E.P. de Pacasmayo	72	96	24	33%	SI
E.P. de Moyobamba	675	897	222	33%	SI
E.P. de Chota	65	83	18	28%	SI

Fuente: Unidades de Registro Penitenciario  
Elaboración: INPE/Unidad de Estadística

**ANEXO 10**  
**POBLACIÓN PENITENCIARIA INTRAMUROS SEGÚN RANGO DE EDAD POR ESTABLECIMIENTOS PENITENCIARIOS Y OFICINAS REGIONALES**

**POBLACIÓN PENITENCIARIA INTRAMUROS SEGÚN RANGO DE EDAD POR OFICINA REGIONAL**

Oficinas Regionales	Total	Rangos de Edades (años)									
		18-19	20-24	25-29	30-34	35-39	40-44	45-49	50-54	55-59	60 y más
<b>Total Porcentual</b>	<b>100.0%</b>	<b>0.8%</b>	<b>9.5%</b>	<b>18.3%</b>	<b>17.0%</b>	<b>15.1%</b>	<b>12.3%</b>	<b>9.4%</b>	<b>6.9%</b>	<b>4.9%</b>	<b>5.8%</b>
<b>Total</b>	<b>89,948</b>	<b>755</b>	<b>8,529</b>	<b>16,472</b>	<b>15,330</b>	<b>13,606</b>	<b>11,073</b>	<b>8,403</b>	<b>6,207</b>	<b>4,368</b>	<b>5,205</b>
Norte	16,958	170	1,862	3,496	3,073	2,512	1,972	1,399	946	701	827
Lima	42,322	375	4,105	8,085	7,440	6,465	5,028	3,779	2,798	1,945	2,302
Sur	3,739	14	274	614	559	569	549	395	316	223	226
Centro	6,776	52	562	1,056	1,122	1,098	866	716	502	356	446
Oriente	6,476	53	645	1,065	1,015	941	849	666	474	336	432
Sur Oriente	5,570	46	500	948	883	799	752	545	433	312	352
Nor Oriente	5,588	32	413	848	854	820	709	589	516	340	467
Altiplano	2,519	13	168	360	384	402	348	314	222	155	153

Fuente: Unidades de Registro Penitenciario  
Elaboración: INPE/Unidad de Estadística

**POBLACIÓN PENITENCIARIA INTRAMUROS SEGÚN RANGO DE EDAD POR ESTABLECIMIENTO PENITENCIARIO EN LA OFICINA REGIONAL NORTE**

Departamentos / Establecimientos Penitenciarios	Total	Rangos de Edades (años)									
		18-19	20-24	25-29	30-34	35-39	40-44	45-49	50-54	55-59	60 y más
<b>Total</b>	<b>16,958</b>	<b>170</b>	<b>1,862</b>	<b>3,496</b>	<b>3,073</b>	<b>2,512</b>	<b>1,972</b>	<b>1,399</b>	<b>946</b>	<b>701</b>	<b>827</b>
<b>Tumbes</b>	<b>1,203</b>	<b>19</b>	<b>127</b>	<b>266</b>	<b>243</b>	<b>187</b>	<b>128</b>	<b>87</b>	<b>55</b>	<b>37</b>	<b>54</b>
E.P. de Tumbes	1,203	19	127	266	243	187	128	87	55	37	54
<b>Piura</b>	<b>4,052</b>	<b>45</b>	<b>464</b>	<b>808</b>	<b>799</b>	<b>612</b>	<b>453</b>	<b>320</b>	<b>205</b>	<b>165</b>	<b>181</b>
E.P. Piura	3,884	42	448	788	768	591	432	301	190	154	170
E.P. de Sullana	168	3	16	20	31	21	21	19	15	11	11
<b>Lambayeque</b>	<b>3,295</b>	<b>16</b>	<b>261</b>	<b>700</b>	<b>593</b>	<b>485</b>	<b>408</b>	<b>285</b>	<b>220</b>	<b>146</b>	<b>181</b>
E.P. de Chiclayo	3,295	16	261	700	593	485	408	285	220	146	181
<b>La Libertad</b>	<b>5,889</b>	<b>71</b>	<b>776</b>	<b>1,317</b>	<b>1,016</b>	<b>839</b>	<b>625</b>	<b>460</b>	<b>302</b>	<b>223</b>	<b>260</b>
E.P. de Trujillo	5,341	68	719	1,189	946	760	546	409	272	193	239
E.P. Mujeres de Trujillo	452	3	47	107	51	69	63	43	25	26	18
E.P. de Pacasmayo	96	0	10	21	19	10	16	8	5	4	3
<b>Cajamarca</b>	<b>2,519</b>	<b>19</b>	<b>234</b>	<b>405</b>	<b>422</b>	<b>389</b>	<b>358</b>	<b>247</b>	<b>164</b>	<b>130</b>	<b>151</b>
E.P. de Cajamarca	2,230	15	190	367	377	354	312	215	147	123	130
E.P. de Chota	83	0	7	16	12	12	12	8	6	3	7
E.P. de Jaén	136	3	29	16	21	17	23	14	7	2	4
E.P. de San Ignacio	70	1	8	6	12	6	11	10	4	2	10

Fuente: Unidades de Registro Penitenciario  
Elaboración: INPE/Unidad de Estadística

**POBLACIÓN PENITENCIARIA INTRAMUROS SEGÚN RANGO DE EDAD POR ESTABLECIMIENTO PENITENCIARIO EN LA OFICINA REGIONAL LIMA**

Departamentos / Establecimientos Penitenciarios	Total	Rangos de Edades (años)									
		18-19	20-24	25-29	30-34	35-39	40-44	45-49	50-54	55-59	60 y más
<b>Total</b>	<b>42,322</b>	<b>375</b>	<b>4,105</b>	<b>8,085</b>	<b>7,440</b>	<b>6,465</b>	<b>5,028</b>	<b>3,779</b>	<b>2,798</b>	<b>1,945</b>	<b>2,302</b>
<b>Ancash</b>	<b>4,158</b>	<b>40</b>	<b>357</b>	<b>661</b>	<b>696</b>	<b>626</b>	<b>533</b>	<b>420</b>	<b>332</b>	<b>234</b>	<b>259</b>
E.P. de Huaraz	1,189	5	67	146	170	164	182	148	114	99	94
E.P. de Chimbote	2,969	35	290	515	526	462	351	272	218	135	165
<b>Prov. Const. del Callao</b>	<b>3,449</b>	<b>40</b>	<b>413</b>	<b>760</b>	<b>666</b>	<b>479</b>	<b>382</b>	<b>261</b>	<b>170</b>	<b>113</b>	<b>165</b>
E.P. del Callao	3,443	40	413	760	666	479	382	261	170	113	159
CEREC - Base Naval	6	0	0	0	0	0	0	0	0	0	6
<b>Lima</b>	<b>27,339</b>	<b>244</b>	<b>2,653</b>	<b>5,126</b>	<b>4,777</b>	<b>4,196</b>	<b>3,235</b>	<b>2,445</b>	<b>1,809</b>	<b>1,284</b>	<b>1,570</b>
E.P. Mujeres de Chorrillos	627	7	78	99	95	92	82	59	45	30	40
E.P. Anexo de Mujeres Chorrillos	460	4	39	64	82	70	56	59	40	21	25
E.P. de Lurigancho	9,002	104	1,161	2,217	1,748	1,211	804	534	435	294	494
E.P. Miguel Castro Castro	4,825	5	157	590	807	828	732	593	421	336	356
E.P. Virgen de Fátima	369	1	11	34	61	66	42	47	40	36	31
E.P. de Ancón	2,258	4	58	262	386	402	376	300	194	148	128
E.P. de Barbadillo	1	0	0	0	0	0	0	0	0	0	1
E.P. Modelo Ancón II - S.M.V.C.	1,480	49	174	191	172	186	189	181	124	104	110
E.P. Virgen de la Merced	31	0	0	0	1	1	0	0	2	5	22
E.P. de Huacho	1,977	14	224	394	320	289	244	167	123	85	117
E.P. de Cañete	2,981	16	291	630	526	493	350	234	191	122	128
E.P. de Huaral	3,328	40	460	645	579	558	360	271	194	103	118
<b>Ica</b>	<b>7,376</b>	<b>51</b>	<b>682</b>	<b>1,538</b>	<b>1,301</b>	<b>1,164</b>	<b>878</b>	<b>653</b>	<b>487</b>	<b>314</b>	<b>308</b>
E.P. de Ica	4,483	26	286	780	790	759	607	452	349	200	234
E.P. de Chincha	2,893	25	396	758	511	405	271	201	138	114	74

Fuente: Unidades de Registro Penitenciario  
Elaboración: INPE/Unidad de Estadística

**POBLACIÓN PENITENCIARIA INTRAMUROS SEGÚN RANGO DE EDAD POR ESTABLECIMIENTO PENITENCIARIO EN LA OFICINA REGIONAL SUR**

Departamentos / Establecimientos Penitenciarios	Total	Rangos de Edades (años)									
		18-19	20-24	25-29	30-34	35-39	40-44	45-49	50-54	55-59	60 y más
<b>Total</b>	<b>3,739</b>	<b>14</b>	<b>274</b>	<b>614</b>	<b>559</b>	<b>569</b>	<b>549</b>	<b>395</b>	<b>316</b>	<b>223</b>	<b>226</b>
<b>Arequipa</b>	<b>2,506</b>	<b>7</b>	<b>182</b>	<b>409</b>	<b>396</b>	<b>386</b>	<b>374</b>	<b>249</b>	<b>211</b>	<b>148</b>	<b>144</b>
E.P. de Arequipa	1,966	6	130	305	321	300	306	192	164	125	117
E.P. Mujeres de Arequipa	153	1	19	28	17	26	19	20	13	6	4
E.P. Camaná	387	0	33	76	58	60	49	37	34	17	23
<b>Moquegua</b>	<b>270</b>	<b>4</b>	<b>16</b>	<b>43</b>	<b>42</b>	<b>40</b>	<b>38</b>	<b>27</b>	<b>29</b>	<b>12</b>	<b>19</b>
E.P. de Moquegua	270	4	16	43	42	40	38	27	29	12	19
<b>Tacna</b>	<b>963</b>	<b>3</b>	<b>76</b>	<b>162</b>	<b>121</b>	<b>143</b>	<b>137</b>	<b>119</b>	<b>76</b>	<b>63</b>	<b>63</b>
E.P. de Tacna	864	2	65	144	115	125	126	105	64	59	59
E.P. Mujeres de Tacna	99	1	11	18	6	18	11	14	12	4	4

Fuente: Unidades de Registro Penitenciario  
Elaboración: INPE/Unidad de Estadística



**POBLACIÓN PENITENCIARIA INTRAMUROS SEGÚN RANGO DE EDAD POR ESTABLECIMIENTO PENITENCIARIO EN LA OFICINA REGIONAL CENTRO**

Departamentos / Establecimientos Penitenciarios	Total	Rangos de Edades (años)									
		18-19	20-24	25-29	30-34	35-39	40-44	45-49	50-54	55-59	60 y más
<b>Total</b>	<b>6,776</b>	<b>52</b>	<b>562</b>	<b>1,056</b>	<b>1,122</b>	<b>1,098</b>	<b>866</b>	<b>716</b>	<b>502</b>	<b>356</b>	<b>446</b>
<b>Junín</b>	<b>3,856</b>	<b>38</b>	<b>350</b>	<b>624</b>	<b>623</b>	<b>592</b>	<b>464</b>	<b>408</b>	<b>267</b>	<b>205</b>	<b>285</b>
E.P. de Huancayo	2,069	12	128	269	342	331	263	241	178	118	187
E.P. de Chanchamayo	746	6	103	146	120	96	91	65	37	42	40
E.P. de Jauja	142	0	9	22	24	24	20	16	5	10	12
E.P. de Tarma	85	1	10	17	15	12	7	9	4	4	6
E.P. de la Oroya	102	0	7	14	17	21	11	13	7	3	9
E.P. de Río Negro	712	19	93	156	105	108	72	64	36	28	31
<b>Huancavelica</b>	<b>283</b>	<b>4</b>	<b>23</b>	<b>46</b>	<b>34</b>	<b>40</b>	<b>34</b>	<b>25</b>	<b>25</b>	<b>24</b>	<b>28</b>
E.P. de Huancavelica	283	4	23	46	34	40	34	25	25	24	28
<b>Ayacucho</b>	<b>2,637</b>	<b>10</b>	<b>189</b>	<b>386</b>	<b>465</b>	<b>466</b>	<b>368</b>	<b>283</b>	<b>210</b>	<b>127</b>	<b>133</b>
E.P. de Ayacucho	2,470	8	165	350	430	440	350	271	205	123	128
E.P. de Huanta	167	2	24	36	35	26	18	12	5	4	5

Fuente: Unidades de Registro Penitenciario

Elaboración: INPE/Unidad de Estadística

**POBLACIÓN PENITENCIARIA INTRAMUROS SEGÚN RANGO DE EDAD POR ESTABLECIMIENTO PENITENCIARIO EN LA OFICINA REGIONAL ORIENTE**

Departamentos / Establecimientos Penitenciarios	Total	Rangos de Edades (años)									
		18-19	20-24	25-29	30-34	35-39	40-44	45-49	50-54	55-59	60 y más
<b>Total</b>	<b>6,476</b>	<b>53</b>	<b>645</b>	<b>1,065</b>	<b>1,015</b>	<b>941</b>	<b>849</b>	<b>666</b>	<b>474</b>	<b>336</b>	<b>432</b>
<b>Huánuco</b>	<b>3,147</b>	<b>23</b>	<b>261</b>	<b>453</b>	<b>471</b>	<b>451</b>	<b>463</b>	<b>363</b>	<b>254</b>	<b>176</b>	<b>232</b>
E.P. de Huánuco	3,147	23	261	453	471	451	463	363	254	176	232
<b>Pasco</b>	<b>796</b>	<b>1</b>	<b>49</b>	<b>107</b>	<b>163</b>	<b>146</b>	<b>121</b>	<b>81</b>	<b>56</b>	<b>37</b>	<b>35</b>
E.P. de Cerro Pasco	18	0	2	4	3	2	1	4	2	0	0
E.P. de Cochamarca	778	1	47	103	160	144	120	77	54	37	35
<b>Ucayali</b>	<b>2,533</b>	<b>29</b>	<b>335</b>	<b>505</b>	<b>381</b>	<b>344</b>	<b>265</b>	<b>222</b>	<b>164</b>	<b>123</b>	<b>165</b>
E.P. de Pucallpa	2,533	29	335	505	381	344	265	222	164	123	165

Fuente: Unidades de Registro Penitenciario

Elaboración: INPE/Unidad de Estadística

**POBLACIÓN PENITENCIARIA INTRAMUROS SEGÚN RANGO DE EDAD POR ESTABLECIMIENTO PENITENCIARIO EN LA OFICINA REGIONAL SUR ORIENTE**

Departamentos / Establecimientos Penitenciarios	Total	Rangos de Edades (años)									
		18-19	20-24	25-29	30-34	35-39	40-44	45-49	50-54	55-59	60 y más
<b>Total</b>	<b>5,570</b>	<b>46</b>	<b>500</b>	<b>948</b>	<b>883</b>	<b>799</b>	<b>752</b>	<b>545</b>	<b>433</b>	<b>312</b>	<b>352</b>
<b>Apurímac</b>	<b>957</b>	<b>8</b>	<b>106</b>	<b>184</b>	<b>158</b>	<b>119</b>	<b>113</b>	<b>93</b>	<b>73</b>	<b>40</b>	<b>63</b>
E.P. de Abancay	447	3	51	86	67	53	54	41	32	22	38
E.P. de Andahuaylas	510	5	55	98	91	66	59	52	41	18	25
<b>Cusco</b>	<b>3,508</b>	<b>24</b>	<b>280</b>	<b>560</b>	<b>529</b>	<b>530</b>	<b>489</b>	<b>353</b>	<b>292</b>	<b>231</b>	<b>220</b>
E.P. de Cusco	2,761	17	197	445	420	413	394	289	239	177	170
E.P. Mujeres del cusco	153	1	19	27	19	25	23	10	13	13	3
E.P. Sicuani	187	0	20	19	26	28	26	20	12	19	17
E.P. Quillabamba	407	6	44	69	64	64	46	34	28	22	30
<b>Madre de Dios</b>	<b>1,105</b>	<b>14</b>	<b>114</b>	<b>204</b>	<b>196</b>	<b>150</b>	<b>150</b>	<b>99</b>	<b>68</b>	<b>41</b>	<b>69</b>
E.P. de Pto. Maldonado	1,105	14	114	204	196	150	150	99	68	41	69

Fuente: Unidades de Registro Penitenciario  
Elaboración: INPE/Unidad de Estadística

**POBLACIÓN PENITENCIARIA INTRAMUROS SEGÚN RANGO DE EDAD POR ESTABLECIMIENTO PENITENCIARIO EN LA OFICINA REGIONAL NOR ORIENTE**

Departamentos / Establecimientos Penitenciarios	Total	Rangos de Edades (años)									
		18-19	20-24	25-29	30-34	35-39	40-44	45-49	50-54	55-59	60 y más
<b>Total</b>	<b>5,588</b>	<b>32</b>	<b>413</b>	<b>848</b>	<b>854</b>	<b>820</b>	<b>709</b>	<b>589</b>	<b>516</b>	<b>340</b>	<b>467</b>
<b>San Martín</b>	<b>3,072</b>	<b>13</b>	<b>220</b>	<b>463</b>	<b>464</b>	<b>439</b>	<b>394</b>	<b>316</b>	<b>292</b>	<b>204</b>	<b>267</b>
E.P. de Moyobamba	897	5	89	133	145	123	102	92	81	56	71
E.P. de Juanjui	901	3	48	124	129	139	136	91	81	64	86
E.P. de Tarapoto	432	3	42	74	57	61	53	38	34	29	41
E.P. de Sananguillo	842	2	41	132	133	116	103	95	96	55	69
<b>Loreto</b>	<b>1,497</b>	<b>15</b>	<b>133</b>	<b>240</b>	<b>210</b>	<b>214</b>	<b>161</b>	<b>170</b>	<b>138</b>	<b>82</b>	<b>134</b>
E.P. de Iquitos	1,090	9	104	174	153	147	114	118	110	61	100
E.P. Mujeres de Iquitos	43	2	4	12	6	6	3	6	1	3	0
E.P. de Yurimaguas	364	4	25	54	51	61	44	46	27	18	34
<b>Amazonas</b>	<b>1,019</b>	<b>4</b>	<b>60</b>	<b>145</b>	<b>180</b>	<b>167</b>	<b>154</b>	<b>103</b>	<b>86</b>	<b>54</b>	<b>66</b>
E.P. de Chachapoyas	747	1	25	100	126	135	129	88	65	36	42
E.P. de Bagua Grande	272	3	35	45	54	32	25	15	21	18	24

Fuente: Unidades de Registro Penitenciario  
Elaboración: INPE/Unidad de Estadística

POBLACIÓN PENITENCIARIA INTRAMUROS SEGÚN RANGO DE EDAD POR  
ESTABLECIMIENTO PENITENCIARIO EN LA OFICINA REGIONAL ALTIPLANO

Departamentos / Establecimientos Penitenciarios	Total	Rangos de Edades (años)									
		18-19	20-24	25-29	30-34	35-39	40-44	45-49	50-54	55-59	60 y más
<b>Total</b>	<b>2,519</b>	<b>13</b>	<b>168</b>	<b>360</b>	<b>384</b>	<b>402</b>	<b>348</b>	<b>314</b>	<b>222</b>	<b>155</b>	<b>153</b>
<b>Puno</b>	<b>2,342</b>	<b>13</b>	<b>162</b>	<b>343</b>	<b>359</b>	<b>357</b>	<b>311</b>	<b>285</b>	<b>210</b>	<b>150</b>	<b>152</b>
E.P. de Puno	750	1	51	97	105	109	81	105	84	49	68
E.P. de Lampa	156	2	11	28	23	26	23	20	8	9	6
E.P. Juliaca	1,436	10	100	218	231	222	207	160	118	92	78
<b>Tacna</b>	<b>177</b>	<b>0</b>	<b>6</b>	<b>17</b>	<b>25</b>	<b>45</b>	<b>37</b>	<b>29</b>	<b>12</b>	<b>5</b>	<b>1</b>
E.P. de Challapalca	177	0	6	17	25	45	37	29	12	5	1

Fuente: Unidades de Registro Penitenciario  
Elaboración: INPE/Unidad de Estadística

**ANEXO 11**  
**POBLACIÓN PENITENCIARIA DE MUJERES CON HIJOS POR GÉNERO Y EDAD SEGÚN DEPARTAMENTO Y ESTABLECIMIENTO PENITENCIARIO Y OFICINAS REGIONALES**

**POBLACIÓN PENITENCIARIA DE MUJERES CON HIJOS POR GÉNERO Y EDAD SEGÚN DEPARTAMENTO Y ESTABLECIMIENTO PENITENCIARIO EN LA OFICINA REGIONAL NORTE**

Departamentos / Establecimientos Penitenciarios	Total Madres	Total Niños y Niñas	Total		Edades (años)							
					Hombres				Mujeres			
			Hombres	Mujeres	0	1	2	3	0	1	2	3
<b>Total</b>	<b>21</b>	<b>21</b>	<b>10</b>	<b>11</b>	<b>4</b>	<b>2</b>	<b>4</b>	<b>0</b>	<b>4</b>	<b>2</b>	<b>5</b>	<b>0</b>
<b>Piura</b>	<b>8</b>	<b>8</b>	<b>4</b>	<b>4</b>	<b>2</b>	<b>0</b>	<b>2</b>	<b>0</b>	<b>2</b>	<b>0</b>	<b>2</b>	<b>0</b>
E.P. de Sullana	8	8	4	4	2	0	2	0	2	0	2	0
<b>La Libertad</b>	<b>12</b>	<b>12</b>	<b>5</b>	<b>7</b>	<b>1</b>	<b>2</b>	<b>2</b>	<b>0</b>	<b>2</b>	<b>2</b>	<b>3</b>	<b>0</b>
E.P. Mujeres de Trujillo	12	12	5	7	1	2	2	0	2	2	3	0
<b>Cajamarca</b>	<b>1</b>	<b>1</b>	<b>1</b>	<b>0</b>	<b>1</b>	<b>0</b>	<b>0</b>	<b>0</b>	<b>0</b>	<b>0</b>	<b>0</b>	<b>0</b>
E.P. de Cajamarca	1	1	1	0	1	0	0	0	0	0	0	0

Fuente: Unidades de Registro Penitenciario  
Elaboración: INPE/Unidad de Estadística

**POBLACIÓN PENITENCIARIA DE MUJERES CON HIJOS POR GÉNERO Y EDAD SEGÚN DEPARTAMENTO Y ESTABLECIMIENTO PENITENCIARIO EN LA OFICINA REGIONAL LIMA**

Departamentos / Establecimientos Penitenciarios	Total Madres	Total Niños y Niñas	Total		Edades (años)							
					Hombres				Mujeres			
			Hombres	Mujeres	0	1	2	3	0	1	2	3
<b>Total</b>	<b>33</b>	<b>33</b>	<b>20</b>	<b>13</b>	<b>10</b>	<b>6</b>	<b>4</b>	<b>0</b>	<b>6</b>	<b>2</b>	<b>5</b>	<b>0</b>
<b>Ancash</b>	<b>3</b>	<b>3</b>	<b>2</b>	<b>1</b>	<b>2</b>	<b>0</b>	<b>0</b>	<b>0</b>	<b>1</b>	<b>0</b>	<b>0</b>	<b>0</b>
E.P. de Huaraz	1	1	1	0	1	0	0	0	0	0	0	0
E.P. de Chimbote	2	2	1	1	1	0	0	0	1	0	0	0
<b>Lima</b>	<b>26</b>	<b>26</b>	<b>15</b>	<b>11</b>	<b>7</b>	<b>4</b>	<b>4</b>	<b>0</b>	<b>4</b>	<b>2</b>	<b>5</b>	<b>0</b>
E.P. Mujeres de Chorrillos	13	13	8	5	4	2	2	0	3	2	0	0
E.P. Anexo de Mujeres Chorrillos	10	10	5	5	3	1	1	0	1	0	4	0
E.P. de Huacho	3	3	2	1	0	1	1	0	0	0	1	0
<b>Ica</b>	<b>4</b>	<b>4</b>	<b>3</b>	<b>1</b>	<b>1</b>	<b>2</b>	<b>0</b>	<b>0</b>	<b>1</b>	<b>0</b>	<b>0</b>	<b>0</b>
E.P. de Ica	4	4	3	1	1	2	0	0	1	0	0	0

Fuente: Unidades de Registro Penitenciario  
Elaboración: INPE/Unidad de Estadística

**POBLACIÓN PENITENCIARIA DE MUJERES CON HIJOS POR GÉNERO Y EDAD  
SEGÚN DEPARTAMENTO Y ESTABLECIMIENTO PENITENCIARIO  
EN LA OFICINA REGIONAL SUR**

Departamentos / Establecimientos Penitenciarios	Total Madres	Total Niños y Niñas	Total		Edades (años)							
					Hombres				Mujeres			
			Hombres	Mujeres	0	1	2	3	0	1	2	3
<b>Total</b>	<b>6</b>	<b>6</b>	<b>2</b>	<b>4</b>	<b>0</b>	<b>1</b>	<b>1</b>	<b>0</b>	<b>1</b>	<b>0</b>	<b>3</b>	<b>0</b>
<b>Arequipa</b>	<b>2</b>	<b>2</b>	<b>2</b>	<b>0</b>	<b>0</b>	<b>1</b>	<b>1</b>	<b>0</b>	<b>0</b>	<b>0</b>	<b>0</b>	<b>0</b>
E.P. Mujeres de Arequipa	2	2	2	0	0	1	1	0	0	0	0	0
<b>Tacna</b>	<b>4</b>	<b>4</b>	<b>0</b>	<b>4</b>	<b>0</b>	<b>0</b>	<b>0</b>	<b>0</b>	<b>1</b>	<b>0</b>	<b>3</b>	<b>0</b>
E.P. Mujeres de Tacna	4	4	0	4	0	0	0	0	1	0	3	0

Fuente: Unidades de Registro Penitenciario  
Elaboración: INPE/Unidad de Estadística

**POBLACIÓN PENITENCIARIA DE MUJERES CON HIJOS POR GÉNERO Y EDAD  
SEGÚN DEPARTAMENTO Y ESTABLECIMIENTO PENITENCIARIO  
EN LA OFICINA REGIONAL CENTRO**

Departamentos / Establecimientos Penitenciarios	Total Madres	Total Niños y Niñas	Total		Edades (años)							
					Hombres				Mujeres			
			Hombres	Mujeres	0	1	2	3	0	1	2	3
<b>Total</b>	<b>2</b>	<b>2</b>	<b>1</b>	<b>1</b>	<b>0</b>	<b>0</b>	<b>1</b>	<b>0</b>	<b>0</b>	<b>0</b>	<b>1</b>	<b>0</b>
<b>Junín</b>	<b>2</b>	<b>2</b>	<b>1</b>	<b>1</b>	<b>0</b>	<b>0</b>	<b>1</b>	<b>0</b>	<b>0</b>	<b>0</b>	<b>1</b>	<b>0</b>
E.P. de Jauja	2	2	1	1	0	0	1	0	0	0	1	0

Fuente: Unidades de Registro Penitenciario  
Elaboración: INPE/Unidad de Estadística

**POBLACIÓN PENITENCIARIA DE MUJERES CON HIJOS POR GÉNERO Y EDAD  
SEGÚN DEPARTAMENTO Y ESTABLECIMIENTO PENITENCIARIO  
EN LA OFICINA REGIONAL ORIENTE**

Departamentos / Establecimientos Penitenciarios	Total Madres	Total Niños y Niñas	Total		Edades (años)							
					Hombres				Mujeres			
			Hombres	Mujeres	0	1	2	3	0	1	2	3
<b>Total</b>	<b>5</b>	<b>5</b>	<b>3</b>	<b>2</b>	<b>3</b>	<b>0</b>	<b>0</b>	<b>0</b>	<b>2</b>	<b>0</b>	<b>0</b>	<b>0</b>
<b>Huánuco</b>	<b>2</b>	<b>2</b>	<b>2</b>	<b>0</b>	<b>2</b>	<b>0</b>	<b>0</b>	<b>0</b>	<b>0</b>	<b>0</b>	<b>0</b>	<b>0</b>
E.P. de Huánuco	2	2	2	0	2	0	0	0	0	0	0	0
<b>Ucayali</b>	<b>3</b>	<b>3</b>	<b>1</b>	<b>2</b>	<b>1</b>	<b>0</b>	<b>0</b>	<b>0</b>	<b>2</b>	<b>0</b>	<b>0</b>	<b>0</b>
E.P. de Pucallpa	3	3	1	2	1	0	0	0	2	0	0	0

Fuente: Unidades de Registro Penitenciario  
Elaboración: INPE/Unidad de Estadística

**POBLACIÓN PENITENCIARIA DE MUJERES CON HIJOS POR GÉNERO Y EDAD  
SEGÚN DEPARTAMENTO Y ESTABLECIMIENTO PENITENCIARIO  
EN LA OFICINA REGIONAL SUR ORIENTE**

Departamentos / Establecimientos Penitenciarios	Total Madres	Total Niños y Niñas	Total		Edades (años)							
					Hombres				Mujeres			
			Hombres	Mujeres	0	1	2	3	0	1	2	3
<b>Total</b>	<b>10</b>	<b>10</b>	<b>6</b>	<b>4</b>	<b>1</b>	<b>4</b>	<b>1</b>	<b>0</b>	<b>3</b>	<b>1</b>	<b>0</b>	<b>0</b>
<b>Cusco</b>	<b>8</b>	<b>8</b>	<b>5</b>	<b>3</b>	<b>1</b>	<b>4</b>	<b>0</b>	<b>0</b>	<b>3</b>	<b>0</b>	<b>0</b>	<b>0</b>
E.P. Mujeres del cusco	5	5	5	0	1	4	0	0	0	0	0	0
E.P. Quillabamba	3	3	0	3	0	0	0	0	3	0	0	0
<b>Madre de Dios</b>	<b>2</b>	<b>2</b>	<b>1</b>	<b>1</b>	<b>0</b>	<b>0</b>	<b>1</b>	<b>0</b>	<b>0</b>	<b>1</b>	<b>0</b>	<b>0</b>
E.P. de Pto. Maldonado	2	2	1	1	0	0	1	0	0	1	0	0

Fuente: Unidades de Registro Penitenciario  
Elaboración: INPE/Unidad de Estadística

**POBLACIÓN PENITENCIARIA DE MUJERES CON HIJOS POR GÉNERO Y EDAD  
SEGÚN DEPARTAMENTO Y ESTABLECIMIENTO PENITENCIARIO  
EN LA OFICINA REGIONAL NOR ORIENTE**

Departamentos / Establecimientos Penitenciarios	Total Madres	Total Niños y Niñas	Total		Edades (años)							
					Hombres				Mujeres			
			Hombres	Mujeres	0	1	2	3	0	1	2	3
<b>Total</b>	<b>0</b>	<b>0</b>	<b>0</b>	<b>0</b>	<b>0</b>	<b>0</b>	<b>0</b>	<b>0</b>	<b>0</b>	<b>0</b>	<b>0</b>	<b>0</b>

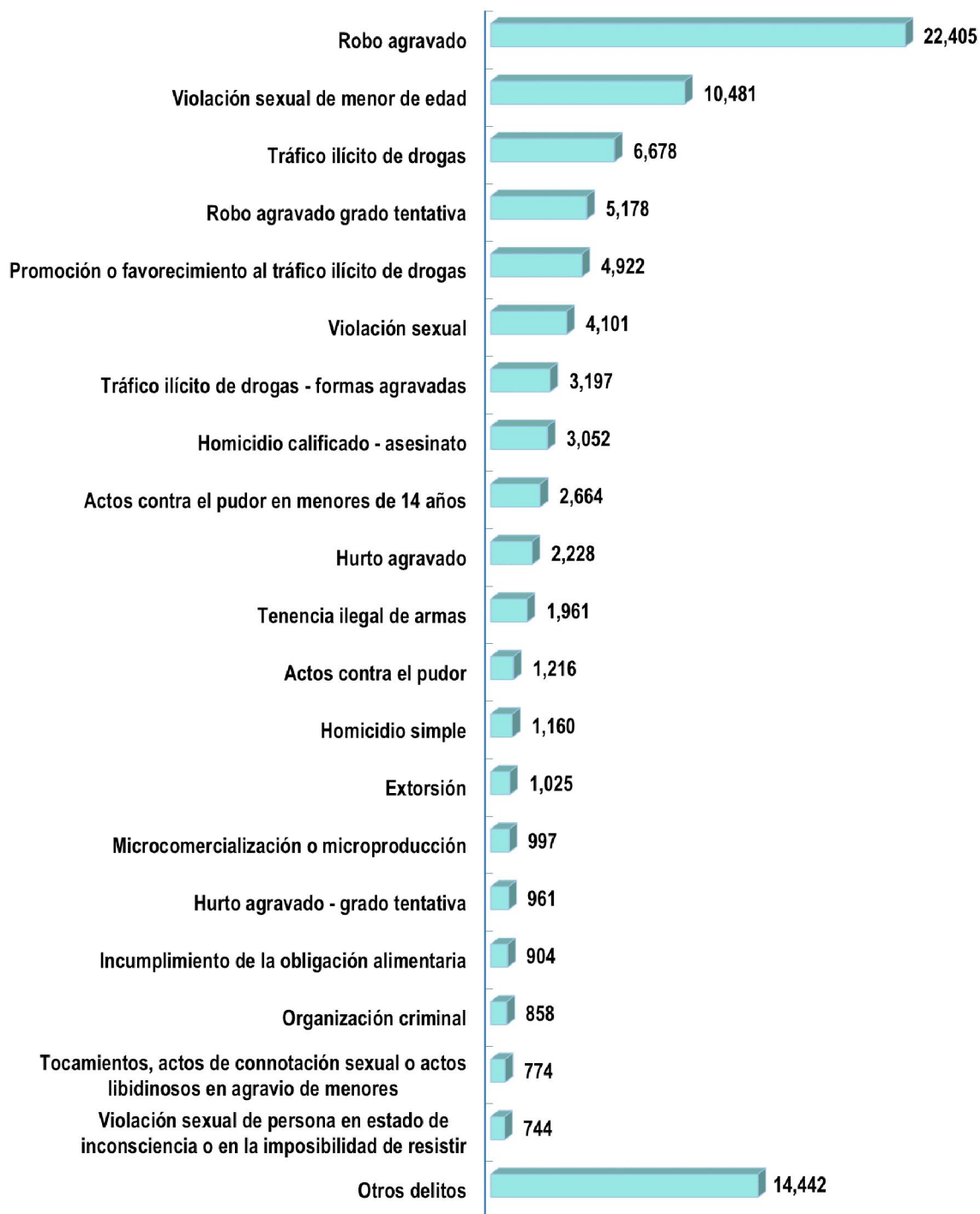
Fuente: Unidades de Registro Penitenciario  
Elaboración: INPE/Unidad de Estadística

**POBLACIÓN PENITENCIARIA DE MUJERES CON HIJOS POR GÉNERO Y EDAD  
SEGÚN DEPARTAMENTO Y ESTABLECIMIENTO PENITENCIARIO  
EN LA OFICINA REGIONAL ALTIPLANO**

Departamentos / Establecimientos Penitenciarios	Total Madres	Total Niños y Niñas	Total		Edades (años)							
					Hombres				Mujeres			
			Hombres	Mujeres	0	1	2	3	0	1	2	3
<b>Total</b>	<b>5</b>	<b>5</b>	<b>0</b>	<b>5</b>	<b>0</b>	<b>0</b>	<b>0</b>	<b>0</b>	<b>0</b>	<b>2</b>	<b>3</b>	<b>0</b>
<b>Puno</b>	<b>5</b>	<b>5</b>	<b>0</b>	<b>5</b>	<b>0</b>	<b>0</b>	<b>0</b>	<b>0</b>	<b>0</b>	<b>2</b>	<b>3</b>	<b>0</b>
E.P. de Puno	0	0	0	0	0	0	0	0	0	0	0	0
E.P. de Lampa	5	5	0	5	0	0	0	0	0	2	3	0
E.P. Juliaca	0	0	0	0	0	0	0	0	0	0	0	0
<b>Tacna</b>	<b>0</b>	<b>0</b>	<b>0</b>	<b>0</b>	<b>0</b>	<b>0</b>	<b>0</b>	<b>0</b>	<b>0</b>	<b>0</b>	<b>0</b>	<b>0</b>
E.P. de Challapalca	0	0	0	0	0	0	0	0	0	0	0	0

Fuente: Unidades de Registro Penitenciario  
Elaboración: INPE/Unidad de Estadística

**ANEXO 12**  
**POBLACIÓN PENITENCIARIA INTRAMUROS SEGÚN DELITOS ESPECÍFICOS**



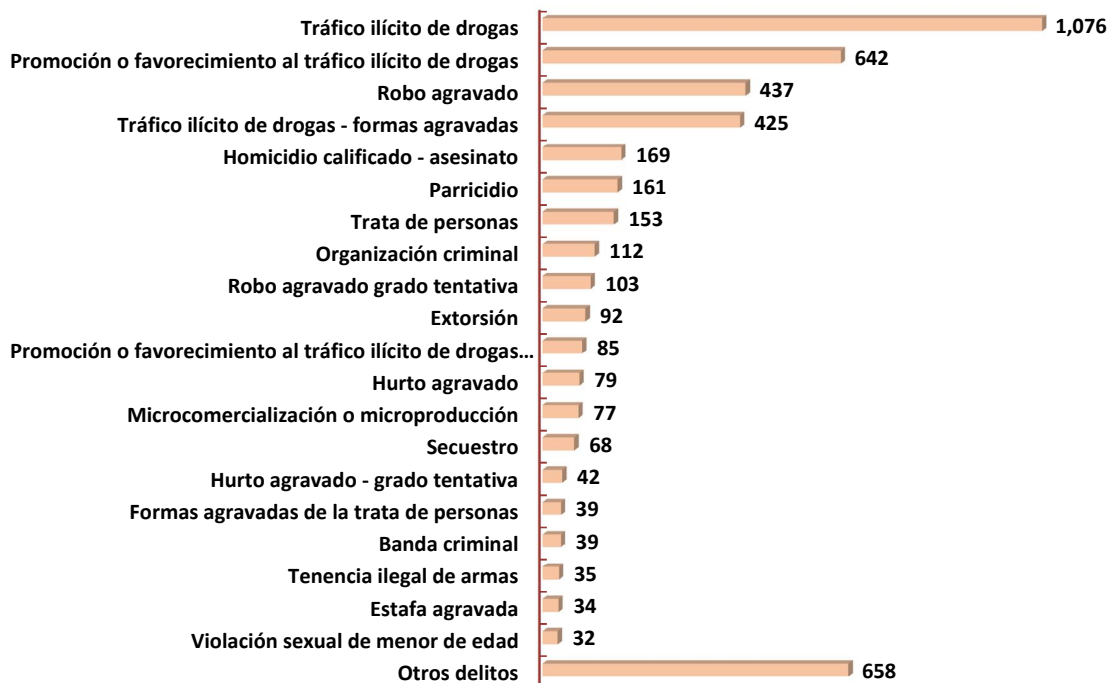
**ANEXO 13**  
**POBLACIÓN PENITENCIARIA INTRAMUROS HOMBRES Y MUJERES SEGÚN DELITOS ESPECÍFICOS**

**POBLACIÓN PENITENCIARIA INTRAMUROS HOMBRES SEGÚN DELITOS ESPECÍFICOS**



Fuente: Unidades de Registro Penitenciario  
Elaboración: INPE/Unidad de Estadística

**POBLACIÓN PENITENCIARIA INTRAMUROS MUJERES SEGÚN DELITOS ESPECÍFICOS**



Fuente: Unidades de Registro Penitenciario  
Elaboración: INPE/Unidad de Estadística



**ANEXO 14**  
**POBLACIÓN PENITENCIARIO INTRAMUROS SEGÚN DELITOS ESPECÍFICOS**  
**POR ESTABLECIMIENTOS PENITENCIARIOS Y OFICINAS REGIONALES**

**POBLACIÓN PENITENCIARIO INTRAMUROS SEGÚN DELITOS ESPECÍFICOS**  
**POR OFICINA REGIONAL**

Otros delitos	14,442
Violación sexual de persona en estado de inconsciencia o en la imposibilidad de resistir	744
Tocamientos, actos de connotación sexual o actos libidinosos en agravio de menores	774
Organización criminal	888
Incumplimiento de la obligación alimentaria	904
Hurto agravado - grado tentativa	981
Microcomercialización o microproducción	987
Extorsión	1,025
Homicidio simple	1,160
Actos contra el pudor	1,216
Tenencia ilegal de armas	1,981
Hurto agravado	2,228
Actos contra el pudor en menores de 14 años	2,664
Homicidio calificado - asesinato	3,062
Tráfico ilícito de drogas - formas agravadas	3,197
Violación sexual	4,101
Promoción o favorecimiento al tráfico ilícito de drogas	4,922
Robo agravado grado tentativa	5,178
Tráfico ilícito de drogas	6,678
Violación sexual de menor de edad	10,481
Robo agravado	22,405
<b>Total</b>	<b>88,948</b>
Departamentos/ Establecimientos Penitenciarios	<b>Total</b>
	Norte
	Lima
	Sur
	Centro
	Oriente
	Sur Oriente
	Nor Oriente
	Altiplano

Fuente: Unidades de Registro Penitenciario  
 Elaboración: INPE/Unidad de Estadística

**POBLACIÓN PENITENCIARIO INTRAMUROS SEGÚN DELITOS ESPECÍFICOS  
EN LOS DEPARTAMENTOS Y ESTABLECIMIENTOS PENITENCIARIOS  
EN LA OFICINA REGIONAL NORTE**

Otros delitos	2,842
Violación sexual de persona en estado de inconsciencia o en la imposibilidad de resistir	117
Tocamientos, actos de connotación sexual o actos libidinosos en agravio de	134
Organización criminal	256
Incumplimiento de la obligación alimentaria	217
Hurto agravado - grado tentativa	91
Microcomercialización o microproducción	153
Extorsión	287
Homicidio simple	302
Actos contra el pudor	214
Tenencia ilegal de armas	380
Hurto agravado	345
Actos contra el pudor en menores de 14 años	392
Homicidio calificado - asesinato	667
Tráfico ilícito de drogas - formas agravadas	192
Violación sexual	544
Promoción o favorecimiento al tráfico ilícito de drogas	965
Robo agravado grado tentativa	994
Tráfico ilícito de drogas	1,050
Violación sexual de menor de edad	1,741
Robo agravado	5,075
<b>Total</b>	<b>16,968</b>
<b>Departamentos / Establecimientos Penitenciarios</b>	
<b>Total</b>	<b>1,741</b>
Turkey	1,203
EP: de Turkey	1,203
Plura	4,052
EP: de Plura	3,884
EP: de Suliana	168
Lambayeque	3,295
EP: de Chidayo	3,295
La Libertad	5,889
EP: de Trujillo	5,341
EP: Mujeres de Trujillo	452
EP: de Pacasmayo	96
Cajamarca	2,519
EP: de Cajamarca	2,230
EP: de Chota	83
EP: de León	136
EP: de San Ignacio	70

Fuente: Unidades de Registro Penitenciario  
Elaboración: INPE/Unidad de Estadística

**POBLACIÓN PENITENCIARIO INTRAMUROS SEGÚN DELITOS ESPECÍFICOS EN LOS DEPARTAMENTOS Y ESTABLECIMIENTOS PENITENCIARIOS EN LA OFICINA REGIONAL LIMA**

Otros delitos	6,359
Violación sexual de persona en estado de inconsciencia o en la imposibilidad de resistir	305
Tocamientos, actos de connotación sexual o actos libidinosos en agravio de	311
Organización criminal	408
Incumplimiento de la obligación alimentaria	346
Hurto agravado - grado tentativa	602
Microcomercialización o microproducción	658
Extorsión	599
Homicidio simple	504
Actos contra el pudor	587
Tenencia ilegal de armas	1,315
Hurto agravado	899
Actos contra el pudor en menores de 14 años	1,431
Homicidio calificado - asesinato	1,192
Tráfico ilícito de drogas - formas agravadas	1,119
Violación sexual	1,607
Promoción o favorecimiento al tráfico ilícito de drogas	1,944
Robo agravado grado tentativa	3,424
Tráfico ilícito de drogas	2,976
Violación sexual de menor de edad	3,748
Robo agravado	11,988
<b>Total</b>	<b>42,322</b>
<b>Departamentos / Establecimientos Penitenciarios</b>	
<b>Ancash</b>	<b>4,158</b>
EP. de Huaraz	1,189
EP. de Chimbote	2,969
<b>Prov. Const. del Callao</b>	<b>3,449</b>
EP. del Callao	3,443
CEPREC - Base Naval	6
<b>Lima</b>	<b>27,339</b>
EP. Mujeres de Chorrillos	627
EP. Anexo de Mujeres Chorrillos	460
EP. de Lurigancho	9,002
EP. Miguel Castro Castro	4,825
EP. Virgen de Fátima	369
EP. de Ancón	2,258
EP. de Barbadillo	1
EP. Modelo Ancón II - S.M.V.C.	1,480
EP. Virgen de la Marcead	31
EP. de Huacho	1,977
EP. de Cañete	2,991
EP. de Hualal	3,328
<b>Ica</b>	<b>7,376</b>
EP. de Ica	4,483
EP. de Chincha	2,893

 Fuente: Unidades de Registro Penitenciario  
 Elaboración: INPE/Unidad de Estadística

**POBLACIÓN PENITENCIARIO INTRAMUROS SEGÚN DELITOS ESPECÍFICOS  
EN LOS DEPARTAMENTOS Y ESTABLECIMIENTOS PENITENCIARIOS  
EN LA OFICINA REGIONAL SUR**

Otros delitos	680	36	29	19	48	57	42	14	55	64	30	166	65	109	127	335	170	123	295	476	799	3,739
Violación sexual de persona en estado de inconsciencia o en la imposibilidad de resistir	472	30	17	16	30	41	29	12	38	49	25	122	28	73	34	264	27	75	203	328	593	2,506
Tocamientos, actos de connotación sexual o actos libidinosos en agravio de	354	29	14	14	26	37	22	9	28	41	20	97	22	60	15	218	15	68	105	288	504	1,966
Organización criminal	57	0	0	2	1	3	0	0	2	0	0	6	0	10	5	0	8	6	20	0	26	153
Incumplimiento de la obligación alimentaria	61	1	3	0	3	1	0	3	8	8	5	19	6	3	14	46	4	1	78	60	63	387
Hurto agravado - grado tentativa	49	3	1	0	8	1	8	1	4	8	1	8	20	5	0	9	16	5	23	42	58	270
Microcomercialización o microproducción	49	3	1	0	8	1	8	1	4	8	1	8	20	5	0	9	16	5	23	42	58	270
Extorsión	189	3	11	3	10	15	5	1	13	7	4	36	17	31	93	62	127	43	69	106	148	963
Homicidio simple	137	3	11	3	10	15	5	1	10	7	4	35	17	26	77	62	108	41	52	105	135	864
Actos contra el pudor	22	0	0	0	3	3	0	0	3	0	0	1	0	5	16	0	19	2	17	1	13	99
Tenencia ilegal de armas	0	0	0	0	0	0	0	0	0	0	0	0	0	0	0	0	0	0	0	0	0	0
Hurto agravado	0	0	0	0	0	0	0	0	0	0	0	0	0	0	0	0	0	0	0	0	0	0
Actos contra el pudor en menores de 14 años	0	0	0	0	0	0	0	0	0	0	0	0	0	0	0	0	0	0	0	0	0	0
Homicidio calificado - asesinato	0	0	0	0	0	0	0	0	0	0	0	0	0	0	0	0	0	0	0	0	0	0
Tráfico ilícito de drogas - formas agravadas	0	0	0	0	0	0	0	0	0	0	0	0	0	0	0	0	0	0	0	0	0	0
Violación sexual	0	0	0	0	0	0	0	0	0	0	0	0	0	0	0	0	0	0	0	0	0	0
Promoción o favorecimiento al tráfico ilícito de drogas	0	0	0	0	0	0	0	0	0	0	0	0	0	0	0	0	0	0	0	0	0	0
Robo agravado grado tentativa	0	0	0	0	0	0	0	0	0	0	0	0	0	0	0	0	0	0	0	0	0	0
Tráfico ilícito de drogas	0	0	0	0	0	0	0	0	0	0	0	0	0	0	0	0	0	0	0	0	0	0
Violación sexual de menor de edad	0	0	0	0	0	0	0	0	0	0	0	0	0	0	0	0	0	0	0	0	0	0
Robo agravado	0	0	0	0	0	0	0	0	0	0	0	0	0	0	0	0	0	0	0	0	0	0
<b>Total</b>	<b>3,739</b>	<b>476</b>	<b>799</b>	<b>328</b>	<b>593</b>	<b>504</b>	<b>268</b>	<b>26</b>	<b>63</b>	<b>58</b>	<b>42</b>	<b>23</b>	<b>58</b>	<b>42</b>	<b>106</b>	<b>69</b>	<b>148</b>	<b>135</b>	<b>17</b>	<b>1</b>	<b>13</b>	<b>99</b>
<b>Departamentos / Establecimientos Penitenciarios</b>	<b>Total</b>	<b>Arequipa</b>	<b>EP: de Arequipa</b>	<b>EP: Mujeres de Arequipa</b>	<b>EP: de Carrará</b>	<b>Moquegua</b>	<b>EP: de Moquegua</b>	<b>Tacna</b>	<b>EP: de Tacna</b>	<b>EP: Mujeres de Tacna</b>												

Fuente: Unidades de Registro Penitenciario  
Elaboración: INPE/Unidad de Estadística

**POBLACIÓN PENITENCIARIO INTRAMUROS SEGÚN DELITOS ESPECÍFICOS  
EN LOS DEPARTAMENTOS Y ESTABLECIMIENTOS PENITENCIARIOS  
EN LA OFICINA REGIONAL CENTRO**

Otros delitos	944	68	43	281	141	37	24	21	61	73	73	306	279	27
Violación sexual de persona en estado de inconsciencia o en la imposibilidad de resistir	68	43	25	6	0	0	1	3	8	9	9	16	14	2
Tocamientos, actos de connotación sexual o actos libidinosos en agravio de	35	27	7	7	0	0	5	4	4	1	1	7	7	0
Organización criminal	20	0	0	0	0	0	0	0	0	0	0	20	20	0
Incumplimiento de la obligación alimentaria	139	123	84	26	0	0	8	4	1	6	6	10	9	1
Hurto agravado - grado tentativa	22	15	11	6	0	1	0	0	3	0	0	7	7	0
Microcomercialización o microproducción	15	12	6	6	0	0	0	0	0	0	0	3	3	0
Extorsión	28	17	9	4	1	0	0	0	3	0	0	11	10	1
Homicidio simple	50	36	24	7	2	0	0	0	3	2	2	12	11	1
Actos contra el pudor	83	48	32	10	0	2	0	0	4	8	8	27	24	3
Tenencia ilegal de armas	45	19	13	2	1	0	0	0	3	1	1	25	22	3
Hurto agravado	149	105	57	15	2	3	6	6	22	10	10	34	26	8
Actos contra el pudor en menores de 14 años	165	129	73	31	0	9	5	11	12	12	12	24	22	2
Homicidio calificado - asesinato	242	156	96	30	9	1	1	19	11	11	11	75	72	3
Tráfico ilícito de drogas - formas agravadas	1,017	665	63	23	13	0	1	66	1	1	1	851	831	20
Violación sexual	529	339	274	32	0	5	6	22	36	36	36	154	139	15
Promoción o favorecimiento al tráfico ilícito de drogas	293	204	71	76	10	3	12	32	2	2	2	87	87	0
Robo agravado grado tentativa	100	66	36	15	6	3	1	5	5	5	5	29	28	1
Tráfico ilícito de drogas	848	509	185	53	39	1	5	226	4	4	4	335	283	52
Violación sexual de menor de edad	982	604	337	111	2	15	15	124	65	65	65	313	305	7
Robo agravado	1,002	674	385	151	19	5	18	96	37	37	37	291	270	21
<b>Total</b>	<b>6,776</b>	<b>3,856</b>	<b>2,089</b>	<b>746</b>	<b>142</b>	<b>85</b>	<b>102</b>	<b>712</b>	<b>283</b>	<b>283</b>	<b>2,637</b>	<b>2,470</b>	<b>167</b>	
<b>Departamentos/ Establecimientos Penitenciarios</b>	<b>Total</b>	<b>Jurín</b>	<b>EP. de Huancayo</b>	<b>EP. de Charentaymo</b>	<b>EP. de Jaén</b>	<b>EP. de Tarma</b>	<b>EP. de la Oroya</b>	<b>EP. de Río Negro</b>	<b>Huancavelica</b>	<b>EP. de Huancavelica</b>	<b>Ayacucho</b>	<b>EP. de Ayacucho</b>	<b>EP. de Huanta</b>	

Fuente: Unidades de Registro Penitenciario  
Elaboración: INPE/Unidad de Estadística

**POBLACIÓN PENITENCIARIO INTRAMUROS SEGÚN DELITOS ESPECÍFICOS  
EN LOS DEPARTAMENTOS Y ESTABLECIMIENTOS PENITENCIARIOS  
EN LA OFICINA REGIONAL ORIENTE**

Otros delitos	1,164								
Violación sexual de persona en estado de inconsciencia o en la imposibilidad de resistir	44	22	22						
Tocamientos, actos de connotación sexual o actos libidinosos en agravio de	80	34	34						
Organización criminal	85	49	49						
Incumplimiento de la obligación alimentaria	44	33	33						
Hurto agravado - grado tentativa	75	25	25						
Microcomercialización o microproducción	50	12	12						
Extorsión	54	33	33						
Homicidio simple	61	21	21						
Actos contra el pudor	83	57	57						
Tenencia ilegal de armas	62	21	21						
Hurto agravado	158	77	77						
Actos contra el pudor en menores de 14 años	163	76	76						
Homicidio calificado - asesinato	245	130	130						
Tráfico ilícito de drogas - formas agravadas	239	169	169						
Violación sexual	421	290	290						
Promoción o favorecimiento al tráfico ilícito de drogas	477	214	214						
Robo agravado grado tentativa	277	73	73						
Tráfico ilícito de drogas	427	324	324						
Violación sexual de menor de edad	866	423	423						
Robo agravado	1,401	525	525						
<b>Total</b>	<b>6,476</b>	<b>3,147</b>	<b>3,147</b>	<b>796</b>	<b>18</b>	<b>778</b>	<b>2,533</b>	<b>2,533</b>	
Departamentos/ Establecimientos Penitenciarios	Total	Huánuco	EP. de Huánuco	Pasco	EP. de Carro de Pasco	EP. de Cochamarca	Ucayali	EP. de Pucallpa	

Fuente: Unidades de Registro Penitenciario  
Elaboración: INPE/Unidad de Estadística



**POBLACIÓN PENITENCIARIO INTRAMUROS SEGÚN DELITOS ESPECÍFICOS  
EN LOS DEPARTAMENTOS Y ESTABLECIMIENTOS PENITENCIARIOS  
EN LA OFICINA REGIONAL NOR ORIENTE**

Otros delitos	846	47	100	37	44	52	65	14	66	113	62	318	260	256	110	181	442	96	394	1,174	911	5,588
Violación sexual de persona en estado de inconsciencia o en la imposibilidad de resistir	506	24	58	21	24	27	39	11	30	43	44	184	171	146	43	74	196	57	232	688	484	3,072
Tocamientos, actos de connotación sexual o actos libidinosos en agravio de	185	8	16	4	10	12	8	7	12	22	14	74	57	39	10	28	25	18	17	177	154	887
Organización criminal	115	6	16	4	6	3	14	1	10	15	13	35	38	52	13	30	75	14	96	233	112	901
Incumplimiento de la obligación alimentaria	61	5	24	3	3	2	4	2	2	0	6	16	34	11	6	7	46	7	64	75	54	432
Hurto agravado - grado tentativa	145	5	2	10	5	10	13	1	6	6	11	59	42	44	14	9	50	18	55	173	164	842
Microcomercialización o microproducción	221	10	40	9	10	22	18	0	27	44	6	73	67	38	49	72	171	32	97	304	187	1,497
Extorsión	167	8	21	8	6	21	13	0	16	38	5	57	38	29	43	60	112	31	72	207	138	1,030
Homicidio simple	8	0	0	0	0	0	2	0	1	0	0	2	0	0	0	0	26	0	3	0	1	43
Actos contra el pudor	46	2	19	1	4	1	3	0	10	6	1	14	29	9	6	12	33	1	22	97	48	364
Tenencia ilegal de armas	119	13	2	7	10	3	8	3	9	26	12	61	22	72	18	35	75	7	65	212	240	1,019
Hurto agravado	69	12	2	3	5	3	7	3	6	13	7	34	18	59	16	28	65	4	31	171	191	747
Actos contra el pudor en menores de 14 años	50	1	0	4	5	0	1	0	3	13	5	27	4	13	2	7	10	3	34	41	49	272
Homicidio calificado - asesinato																						
Tráfico ilícito de drogas - formas agravadas																						
Violación sexual																						
Promoción o favorecimiento al tráfico ilícito de drogas																						
Robo agravado grado tentativa																						
Tráfico ilícito de drogas																						
Violación sexual de menor de edad																						
Robo agravado																						
<b>Total</b>																						
<b>Departamentos / Establecimientos Penitenciarios</b>																						
<b>Total</b>																						
<b>San Martín</b>																						
<b>EP: de Moyobamba</b>																						
<b>EP: de Jaen</b>																						
<b>EP: de Tarapoto</b>																						
<b>EP: de Saramirajo</b>																						
<b>Loreto</b>																						
<b>EP: de Iquitos</b>																						
<b>EP: Mujeres de Iquitos</b>																						
<b>EP: de Yurimagues</b>																						
<b>Amazonas</b>																						
<b>EP: de Chachapoyas</b>																						
<b>EP: de Bagua Grande</b>																						

Fuente: Unidades de Registro Penitenciario  
Elaboración: INPE/Unidad de Estadística



*"Año del Bicentenario del Perú: 200 años de Independencia"*

**POBLACIÓN PENITENCIARIO INTRAMUROS SEGÚN DELITOS ESPECÍFICOS  
EN LOS DEPARTAMENTOS Y ESTABLECIMIENTOS PENITENCIARIOS  
EN LA OFICINA REGIONAL ALTIPLANO**

Otros delitos	535	479	145	58	276	56	56
Violación sexual de persona en estado de inconsciencia o en la imposibilidad de resistir	22	22	8	0	14	0	0
Tocamientos, actos de connotación sexual o actos libidinosos en agravio de menores	10	10	3	0	7	0	0
Organización criminal	19	16	6	6	4	3	3
Incumplimiento de la obligación alimentaria	18	18	8	0	10	0	0
Hurto agravado - grado tentativa	7	7	1	1	5	0	0
Microcomercialización o microproducción	1	0	0	0	0	1	1
Extorsión	18	11	0	0	11	7	7
Homicidio simple	43	36	16	3	17	7	7
Actos contra el pudor	5	5	3	0	2	0	0
Tenencia ilegal de armas	43	38	3	0	36	5	5
Hurto agravado	42	39	16	2	21	3	3
Actos contra el pudor en menores de 14 años	30	30	7	0	23	0	0
Homicidio calificado - asesinato	151	130	43	6	81	21	21
Tráfico ilícito de drogas - formas agravadas	167	165	51	21	93	2	2
Violación sexual	66	66	35	0	31	0	0
Promoción o favorecimiento al tráfico ilícito de drogas	217	215	55	13	147	2	2
Robo agravado grado tentativa	30	24	5	0	19	6	6
Tráfico ilícito de drogas	244	241	107	41	93	3	3
Violación sexual de menor de edad	441	437	144	0	233	4	4
Robo agravado	410	353	94	5	254	57	57
<b>Total</b>	<b>2,519</b>	<b>2,342</b>	<b>750</b>	<b>156</b>	<b>1,436</b>	<b>177</b>	<b>177</b>
Departamentos / Establecimientos Penitenciarios	Total	Puno	EP: de Puno	EP: de Lampa	EP: de Juliaca	Tacna	EP: de Chalapalca

Fuente: Unidades de Registro Penitenciario  
Elaboración: INPE/Unidad de Estadística

**ANEXO 15**  
**POBLACIÓN PENITENCIARIA SEGÚN TIEMPO DE SENTENCIA POR ESTABLECIMIENTOS PENITENCIARIOS Y OFICINAS REGIONALES**

**POBLACIÓN PENITENCIARIA SEGÚN TIEMPO DE SENTENCIA POR OFICINA REGIONAL**

Oficinas Regionales	Total	Meses		Años										Cad. Perp.
		[0 - 6]	<6 - 12]	<1 - 2]	<2 - 3]	<3 - 4]	<4 - 5]	<5 - 10]	<10 - 15]	<15 - 20]	<20 - 25]	<25 - 30]	<30 - 35]	
<b>Total</b>	<b>54,746</b>	<b>27</b>	<b>377</b>	<b>372</b>	<b>619</b>	<b>1,541</b>	<b>2,969</b>	<b>18,706</b>	<b>13,841</b>	<b>6,514</b>	<b>3,319</b>	<b>3,198</b>	<b>1,706</b>	<b>1,557</b>
Norte	10,418	6	115	82	153	284	336	3,871	2,895	1,027	549	548	323	229
Lima	24,221	15	89	119	213	676	1,614	9,431	5,570	2,595	1,351	1,266	719	563
Sur	2,918	4	29	52	74	153	205	856	631	365	193	189	103	64
Centro	5,151	0	66	44	47	134	265	1,159	1,624	777	356	334	161	184
Oriente	3,210	0	14	12	28	63	122	1,028	841	407	230	225	107	133
Sur Oriente	3,271	0	22	26	33	79	139	933	879	468	242	207	116	127
Nor Oriente	3,622	2	35	33	57	135	216	1,094	752	537	269	270	111	111
Altiplano	1,935	0	7	4	14	17	72	334	649	338	129	159	66	146

Fuente: Unidades de Registro Penitenciario  
Elaboración: INPE/Unidad de Estadística

**POBLACIÓN PENITENCIARIA SEGÚN TIEMPO DE SENTENCIA EN LOS DEPARTAMENTOS Y ESTABLECIMIENTOS PENITENCIARIOS EN LA OFICINA REGIONAL NORTE**

Departamentos / Establecimientos Penitenciarios	Total	Meses		Años										Cad. Perp.
		[0 - 6]	<6 - 12]	<1 - 2]	<2 - 3]	<3 - 4]	<4 - 5]	<5 - 10]	<10 - 15]	<15 - 20]	<20 - 25]	<25 - 30]	<30 - 35]	
<b>Total</b>	<b>10,418</b>	<b>6</b>	<b>115</b>	<b>82</b>	<b>153</b>	<b>284</b>	<b>336</b>	<b>3,871</b>	<b>2,895</b>	<b>1,027</b>	<b>549</b>	<b>548</b>	<b>323</b>	<b>229</b>
<b>Tumbes</b>	<b>729</b>	<b>0</b>	<b>7</b>	<b>17</b>	<b>11</b>	<b>19</b>	<b>19</b>	<b>271</b>	<b>204</b>	<b>72</b>	<b>22</b>	<b>42</b>	<b>28</b>	<b>17</b>
E.P. de Tumbes	729	0	7	17	11	19	19	271	204	72	22	42	28	17
<b>Piura</b>	<b>2,111</b>	<b>2</b>	<b>21</b>	<b>14</b>	<b>19</b>	<b>61</b>	<b>70</b>	<b>935</b>	<b>538</b>	<b>201</b>	<b>99</b>	<b>77</b>	<b>50</b>	<b>24</b>
E.P. Piura	2,050	2	21	13	17	59	68	902	522	198	97	77	50	24
E.P. de Sullana	61	0	0	1	2	2	2	33	16	3	2	0	0	0
<b>Lambayeque</b>	<b>2,197</b>	<b>3</b>	<b>9</b>	<b>9</b>	<b>38</b>	<b>50</b>	<b>58</b>	<b>706</b>	<b>682</b>	<b>249</b>	<b>134</b>	<b>127</b>	<b>64</b>	<b>68</b>
E.P. de Chiclayo	2,197	3	9	9	38	50	58	706	682	249	134	127	64	68
<b>La Libertad</b>	<b>3,774</b>	<b>1</b>	<b>44</b>	<b>19</b>	<b>44</b>	<b>102</b>	<b>126</b>	<b>1,537</b>	<b>1,074</b>	<b>320</b>	<b>181</b>	<b>168</b>	<b>117</b>	<b>41</b>
E.P. de Trujillo	3,399	1	43	19	41	95	114	1,369	924	302	174	165	114	38
E.P. Mujeres de Trujillo	305	0	1	0	2	5	7	146	113	17	7	3	2	2
E.P. de Pacasmayo	70	0	0	0	1	2	5	22	37	1	0	0	1	1
<b>Cajamarca</b>	<b>1,607</b>	<b>0</b>	<b>34</b>	<b>23</b>	<b>41</b>	<b>52</b>	<b>63</b>	<b>422</b>	<b>397</b>	<b>185</b>	<b>113</b>	<b>134</b>	<b>64</b>	<b>79</b>
E.P. de Cajamarca	1,468	0	21	16	36	38	48	365	378	182	110	132	64	78
E.P. de Chota	58	0	4	1	1	4	6	25	11	2	2	1	0	1
E.P. de Jaen	44	0	5	6	4	5	3	16	3	1	1	0	0	0
E.P. de San Ignacio	37	0	4	0	0	5	6	16	5	0	0	1	0	0

Fuente: Unidades de Registro Penitenciario  
Elaboración: INPE/Unidad de Estadística

**POBLACIÓN PENITENCIARIA SEGÚN TIEMPO DE SENTENCIA  
EN LOS DEPARTAMENTOS Y ESTABLECIMIENTOS PENITENCIARIOS  
EN LA OFICINA REGIONAL LIMA**

Departamentos / Establecimientos Penitenciarios	Total	Meses		Años										Cad. Perp.
		[0 - 6]	<6 - 12]	<1 - 2]	<2 - 3]	<3 - 4]	<4 - 5]	<5 - 10]	<10 - 15]	<15 - 20]	<20 - 25]	<25 - 30]	<30 - 35]	
<b>Total</b>	<b>24,221</b>	<b>15</b>	<b>89</b>	<b>119</b>	<b>213</b>	<b>676</b>	<b>1,614</b>	<b>9,431</b>	<b>5,570</b>	<b>2,595</b>	<b>1,351</b>	<b>1,266</b>	<b>719</b>	<b>563</b>
<b>Ancash</b>	<b>2,261</b>	<b>3</b>	<b>38</b>	<b>10</b>	<b>27</b>	<b>58</b>	<b>87</b>	<b>917</b>	<b>539</b>	<b>239</b>	<b>119</b>	<b>124</b>	<b>40</b>	<b>60</b>
E.P. de Huaraz	666	0	9	7	1	25	38	253	100	102	37	58	17	19
E.P. de Chimbote	1,595	3	29	3	26	33	49	664	439	137	82	66	23	41
<b>Prov. Const. del Callao</b>	<b>1,744</b>	<b>0</b>	<b>9</b>	<b>26</b>	<b>22</b>	<b>40</b>	<b>181</b>	<b>792</b>	<b>397</b>	<b>122</b>	<b>60</b>	<b>43</b>	<b>34</b>	<b>18</b>
E.P. del Callao	1,738	0	9	26	22	40	181	792	397	121	58	43	32	17
CEREC - Base Naval	6	0	0	0	0	0	0	0	0	1	2	0	2	1
<b>Lima</b>	<b>16,391</b>	<b>11</b>	<b>36</b>	<b>67</b>	<b>149</b>	<b>549</b>	<b>1,291</b>	<b>5,706</b>	<b>3,787</b>	<b>1,902</b>	<b>989</b>	<b>938</b>	<b>555</b>	<b>411</b>
E.P. Mujeres de Chorrillos	207	0	0	1	4	10	11	59	79	20	12	9	2	0
E.P. Anexo de Mujeres Chorrillos	101	0	0	0	0	1	4	27	32	16	9	6	4	2
E.P. de Lurigancho	5,519	0	5	15	54	285	802	2,473	893	462	235	206	66	23
E.P. Miguel Castro Castro	3,094	1	0	3	4	51	90	812	884	534	252	240	131	92
E.P. Virgen de Fatima	329	0	0	1	5	6	24	119	115	35	6	11	4	3
E.P. de Ancon	1,353	0	0	0	1	4	13	202	442	216	140	134	93	108
E.P. de Barbadillo	1	0	0	0	0	0	0	0	0	0	1	0	0	0
E.P. Modelo Ancon II - S.M.V.C.	755	0	1	3	5	15	36	116	201	116	75	74	60	53
E.P. Virgen de la Merced	27	0	0	0	0	1	4	3	6	6	7	0	0	0
E.P. de Huacho	1,655	0	7	27	17	53	56	553	426	197	112	72	100	35
E.P. de Cañete	1,149	0	12	10	14	26	62	373	274	120	66	90	35	67
E.P. de Huaral	2,201	10	11	7	45	97	189	969	435	180	74	96	60	28
<b>Ica</b>	<b>3,825</b>	<b>1</b>	<b>6</b>	<b>16</b>	<b>15</b>	<b>29</b>	<b>55</b>	<b>2,016</b>	<b>847</b>	<b>332</b>	<b>183</b>	<b>161</b>	<b>90</b>	<b>74</b>
E.P. de Ica	2,152	1	1	9	9	15	24	860	612	255	135	124	68	39
E.P. de Chincha	1,673	0	5	7	6	14	31	1,156	235	77	48	37	22	35

Fuente: Unidades de Registro Penitenciario  
Elaboración: INPE/Unidad de Estadística

**POBLACIÓN PENITENCIARIA SEGÚN TIEMPO DE SENTENCIA  
EN LOS DEPARTAMENTOS Y ESTABLECIMIENTOS PENITENCIARIOS  
EN LA OFICINA REGIONAL SUR**

Departamentos / Establecimientos Penitenciarios	Total	Meses		Años										Cad. Perp.
		[0 - 6]	<6 - 12]	<1 - 2]	<2 - 3]	<3 - 4]	<4 - 5]	<5 - 10]	<10 - 15]	<15 - 20]	<20 - 25]	<25 - 30]	<30 - 35]	
<b>Total</b>	<b>2,918</b>	<b>4</b>	<b>29</b>	<b>52</b>	<b>74</b>	<b>153</b>	<b>205</b>	<b>856</b>	<b>631</b>	<b>365</b>	<b>193</b>	<b>189</b>	<b>103</b>	<b>64</b>
<b>Arequipa</b>	<b>2,075</b>	<b>4</b>	<b>23</b>	<b>44</b>	<b>62</b>	<b>129</b>	<b>156</b>	<b>578</b>	<b>420</b>	<b>273</b>	<b>143</b>	<b>124</b>	<b>84</b>	<b>35</b>
E.P. de Arequipa	1,655	3	20	38	52	108	129	451	312	213	115	112	72	30
E.P. Mujeres de Arequipa	129	0	1	3	2	8	11	62	28	8	5	0	0	1
E.P. Camana	291	1	2	3	8	13	16	65	80	52	23	12	12	4
<b>Moquegua</b>	<b>217</b>	<b>0</b>	<b>4</b>	<b>3</b>	<b>2</b>	<b>7</b>	<b>21</b>	<b>80</b>	<b>45</b>	<b>16</b>	<b>5</b>	<b>9</b>	<b>6</b>	<b>19</b>
E.P. de Moquegua	217	0	4	3	2	7	21	80	45	16	5	9	6	19
<b>Tacna</b>	<b>626</b>	<b>0</b>	<b>2</b>	<b>5</b>	<b>10</b>	<b>17</b>	<b>28</b>	<b>198</b>	<b>166</b>	<b>76</b>	<b>45</b>	<b>56</b>	<b>13</b>	<b>10</b>
E.P. de Tacna	560	0	2	5	10	17	27	167	143	71	41	54	13	10
E.P. Mujeres de Tacna	66	0	0	0	0	0	1	31	23	5	4	2	0	0

Fuente: Unidades de Registro Penitenciario  
Elaboración: INPE/Unidad de Estadística

**POBLACIÓN PENITENCIARIA SEGÚN TIEMPO DE SENTENCIA  
EN LOS DEPARTAMENTOS Y ESTABLECIMIENTOS PENITENCIARIOS  
EN LA OFICINA REGIONAL CENTRO**

Departamentos / Establecimientos Penitenciarios	Total	Meses		Años										Cad. Perp.
		[0 - 6]	<6 - 12]	<1 - 2]	<2 - 3]	<3 - 4]	<4 - 5]	<5 - 10]	<10 - 15]	<15 - 20]	<20 - 25]	<25 - 30]	<30 - 35]	
<b>Total</b>	<b>5,151</b>	<b>0</b>	<b>66</b>	<b>44</b>	<b>47</b>	<b>134</b>	<b>265</b>	<b>1,159</b>	<b>1,624</b>	<b>777</b>	<b>356</b>	<b>334</b>	<b>161</b>	<b>184</b>
<b>Junín</b>	<b>2,986</b>	<b>0</b>	<b>59</b>	<b>37</b>	<b>35</b>	<b>96</b>	<b>151</b>	<b>748</b>	<b>791</b>	<b>435</b>	<b>218</b>	<b>208</b>	<b>88</b>	<b>120</b>
E.P. de Huancayo	1,758	0	41	26	20	49	58	369	435	296	164	148	69	83
E.P. de Chanchamayo	501	0	16	2	7	25	41	183	122	44	16	21	12	12
E.P. de Jauja	116	0	1	0	3	4	8	25	57	8	4	2	3	1
E.P. de Tarma	53	0	1	7	2	4	5	26	3	2	1	2	0	0
E.P. de la Oroya	66	0	0	0	0	1	6	17	17	12	3	6	0	4
E.P. de Río Negro	492	0	0	2	3	13	33	128	157	73	30	29	4	20
<b>Huancavelica</b>	<b>218</b>	<b>0</b>	<b>6</b>	<b>2</b>	<b>5</b>	<b>10</b>	<b>16</b>	<b>59</b>	<b>37</b>	<b>38</b>	<b>10</b>	<b>16</b>	<b>7</b>	<b>12</b>
E.P. de Huancavelica	218	0	6	2	5	10	16	59	37	38	10	16	7	12
<b>Ayacucho</b>	<b>1,947</b>	<b>0</b>	<b>1</b>	<b>5</b>	<b>7</b>	<b>28</b>	<b>98</b>	<b>352</b>	<b>796</b>	<b>304</b>	<b>128</b>	<b>110</b>	<b>66</b>	<b>52</b>
E.P. de Ayacucho	1,851	0	1	5	7	25	85	328	763	292	126	106	64	49
E.P. de Huanta	96	0	0	0	0	3	13	24	33	12	2	4	2	3

Fuente: Unidades de Registro Penitenciario  
Elaboración: INPE/Unidad de Estadística

**POBLACIÓN PENITENCIARIA SEGÚN TIEMPO DE SENTENCIA  
EN LOS DEPARTAMENTOS Y ESTABLECIMIENTOS PENITENCIARIOS  
EN LA OFICINA REGIONAL ORIENTE**

Departamentos / Establecimientos Penitenciarios	Total	Meses		Años										Cad. Perp.
		[0 - 6]	<6 - 12]	<1 - 2]	<2 - 3]	<3 - 4]	<4 - 5]	<5 - 10]	<10 - 15]	<15 - 20]	<20 - 25]	<25 - 30]	<30 - 35]	
<b>Total</b>	<b>3,210</b>	<b>0</b>	<b>14</b>	<b>12</b>	<b>28</b>	<b>63</b>	<b>122</b>	<b>1,028</b>	<b>841</b>	<b>407</b>	<b>230</b>	<b>225</b>	<b>107</b>	<b>133</b>
<b>Huánuco</b>	<b>1,700</b>	<b>0</b>	<b>7</b>	<b>7</b>	<b>9</b>	<b>31</b>	<b>57</b>	<b>525</b>	<b>444</b>	<b>242</b>	<b>129</b>	<b>124</b>	<b>61</b>	<b>64</b>
E.P. de Huánuco	1,700	0	7	7	9	31	57	525	444	242	129	124	61	64
<b>Pasco</b>	<b>423</b>	<b>0</b>	<b>3</b>	<b>2</b>	<b>1</b>	<b>11</b>	<b>17</b>	<b>109</b>	<b>125</b>	<b>53</b>	<b>40</b>	<b>29</b>	<b>16</b>	<b>17</b>
E.P. de Cerro Pasco	13	0	0	0	0	0	2	6	1	2	2	0	0	0
E.P. de Cochamarca	410	0	3	2	1	11	15	103	124	51	38	29	16	17
<b>Ucayali</b>	<b>1,087</b>	<b>0</b>	<b>4</b>	<b>3</b>	<b>18</b>	<b>21</b>	<b>48</b>	<b>394</b>	<b>272</b>	<b>112</b>	<b>61</b>	<b>72</b>	<b>30</b>	<b>52</b>
E.P. de Pucallpa	1,087	0	4	3	18	21	48	394	272	112	61	72	30	52

Fuente: Unidades de Registro Penitenciario  
Elaboración: INPE/Unidad de Estadística

“Año del Bicentenario del Perú: 200 años de Independencia”

**POBLACIÓN PENITENCIARIA SEGÚN TIEMPO DE SENTENCIA  
EN LOS DEPARTAMENTOS Y ESTABLECIMIENTOS PENITENCIARIOS  
EN LA OFICINA REGIONAL SUR ORIENTE**

Departamentos / Establecimientos Penitenciarios	Total	Meses		Años										Cad. Perp.
		[0 - 6]	<6 - 12]	<1 - 2]	<2 - 3]	<3 - 4]	<4 - 5]	<5 - 10]	<10 - 15]	<15 - 20]	<20 - 25]	<25 - 30]	<30 - 35]	
<b>Total</b>	3,271	0	22	26	33	79	139	933	879	468	242	207	116	127
<b>Apurímac</b>	537	0	1	4	6	12	26	158	152	79	24	36	18	21
E.P. de Abancay	294	0	0	3	5	9	17	98	69	37	14	15	12	15
E.P. de Andahuaylas	243	0	1	1	1	3	9	60	83	42	10	21	6	6
<b>Cusco</b>	2,269	0	21	21	26	61	94	639	603	340	197	127	73	67
E.P. de Cusco	1,893	0	18	17	24	55	84	508	475	297	170	123	64	58
E.P. Mujeres del cusco	92	0	1	1	1	4	3	30	32	13	7	0	0	0
E.P. Sicuani	79	0	0	2	1	0	2	32	22	11	5	2	2	0
E.P. Quillabamba	205	0	2	1	0	2	5	69	74	19	15	2	7	9
<b>Madre de Dios</b>	465	0	0	1	1	6	19	136	124	49	21	44	25	39
E.P. de Pto. Maldonado	465	0	0	1	1	6	19	136	124	49	21	44	25	39

Fuente: Unidades de Registro Penitenciario

Elaboración: INPE/Unidad de Estadística

**POBLACIÓN PENITENCIARIA SEGÚN TIEMPO DE SENTENCIA  
EN LOS DEPARTAMENTOS Y ESTABLECIMIENTOS PENITENCIARIOS  
EN LA OFICINA REGIONAL NOR ORIENTE**

Departamentos / Establecimientos Penitenciarios	Total	Meses		Años										Cad. Perp.
		[0 - 6]	<6 - 12]	<1 - 2]	<2 - 3]	<3 - 4]	<4 - 5]	<5 - 10]	<10 - 15]	<15 - 20]	<20 - 25]	<25 - 30]	<30 - 35]	
<b>Total</b>	3,622	2	35	33	57	135	216	1,094	752	537	269	270	111	111
<b>San Martín</b>	2,049	2	20	23	42	90	134	661	414	284	135	133	68	43
E.P. de Moyobamba	577	2	7	11	21	41	47	197	95	76	30	29	13	8
E.P. de Juanjui	563	0	4	5	6	17	20	164	128	81	45	45	22	26
E.P. de Tarapoto	184	0	1	4	1	7	14	92	36	12	4	9	2	2
E.P. de Sanangulillo	725	0	8	3	14	25	53	208	155	115	56	50	31	7
<b>Loreto</b>	840	0	4	3	3	31	58	274	149	128	59	75	19	37
E.P. de Iquitos	649	0	4	0	1	23	48	208	113	85	51	61	18	37
E.P. Mujeres de Iquitos	19	0	0	0	0	0	3	6	6	3	0	1	0	0
E.P. de Yurimaguas	172	0	0	3	2	8	7	60	30	40	8	13	1	0
<b>Amazonas</b>	733	0	11	7	12	14	24	159	189	125	75	62	24	31
E.P. de Chachapoyas	646	0	1	5	9	9	19	131	175	118	70	56	24	29
E.P. de Bagua Grande	87	0	10	2	3	5	5	28	14	7	5	6	0	2

Fuente: Unidades de Registro Penitenciario

Elaboración: INPE/Unidad de Estadística

**POBLACIÓN PENITENCIARIA SEGÚN TIEMPO DE SENTENCIA  
EN LOS DEPARTAMENTOS Y ESTABLECIMIENTOS PENITENCIARIOS  
EN LA OFICINA REGIONAL ALTIPLANO**

Departamentos / Establecimientos Penitenciarios	Total	Meses		Años										Cad. Perp.
		[0 - 6]	<6 - 12]	<1 - 2]	<2 - 3]	<3 - 4]	<4 - 5]	<5 - 10]	<10 - 15]	<15 - 20]	<20 - 25]	<25 - 30]	<30 - 35]	
<b>Total</b>	1,935	0	7	4	14	17	72	334	649	338	129	159	66	146
<b>Puno</b>	1,786	0	7	4	12	17	70	314	611	316	105	143	52	135
E.P. de Puno	615	0	3	3	4	5	25	116	206	123	30	54	13	33
E.P. de Lampa	91	0	0	0	0	1	4	22	53	9	1	1	0	0
E.P. Juliaca	1,080	0	4	1	8	11	41	176	352	184	74	88	39	102
<b>Tacna</b>	149	0	0	0	2	0	2	20	38	22	24	16	14	11
E.P. de Challapalca	149	0	0	0	2	0	2	20	38	22	24	16	14	11

Fuente: Unidades de Registro Penitenciario

Elaboración: INPE/Unidad de Estadística

**ANEXO 16**  
**POBLACIÓN PENITENCIARIA DE NACIONALIDAD EXTRANJERA SEGÚN**  
**SITUACIÓN JURÍDICA, GÉNERO Y PAÍS DE PROCEDENCIA**

Continente - País	Total	Total		Procesado			Sentenciado		
		Hombres	Mujeres	Total	Hombres	Mujeres	Total	Hombres	Mujeres
<b>Total</b>	<b>3,307</b>	<b>3,045</b>	<b>262</b>	<b>2,156</b>	<b>2,006</b>	<b>150</b>	<b>1,151</b>	<b>1,039</b>	<b>112</b>
<b>África</b>	<b>12</b>	<b>12</b>	<b>0</b>	<b>3</b>	<b>3</b>	<b>0</b>	<b>9</b>	<b>9</b>	<b>0</b>
Costa de Marfil	1	1	0	0	0	0	1	1	0
Liberia	1	1	0	0	0	0	1	1	0
Marruecos	1	1	0	0	0	0	1	1	0
Nigeria	4	4	0	1	1	0	3	3	0
Sudáfrica	5	5	0	2	2	0	3	3	0
<b>Asia</b>	<b>44</b>	<b>36</b>	<b>8</b>	<b>21</b>	<b>17</b>	<b>4</b>	<b>23</b>	<b>19</b>	<b>4</b>
Arabia Saudita	1	1	0	1	1	0	0	0	0
China	14	14	0	7	7	0	7	7	0
Filipinas	1	0	1	0	0	0	1	0	1
Indonesia	2	0	2	1	0	1	1	0	1
Irak	1	1	0	0	0	0	1	1	0
Israel	5	4	1	1	0	1	4	4	0
Japón	2	2	0	2	2	0	0	0	0
Jordania	1	1	0	1	1	0	0	0	0
Malasia	12	10	2	7	5	2	5	5	0
Singapur	1	1	0	0	0	0	1	1	0
Tailandia	2	0	2	0	0	0	2	0	2
Turquía	2	2	0	1	1	0	1	1	0
<b>América</b>	<b>3,165</b>	<b>2,917</b>	<b>248</b>	<b>2,107</b>	<b>1,963</b>	<b>144</b>	<b>1,058</b>	<b>954</b>	<b>104</b>
Argentina	42	40	2	18	17	1	24	23	1
Bolivia	81	50	31	31	19	12	50	31	19
Brasil	53	51	2	41	39	2	12	12	0
Canadá	3	3	0	1	1	0	2	2	0
Chile	36	32	4	11	11	0	25	21	4
Colombia	588	517	71	267	240	27	321	277	44
Cuba	8	6	2	2	2	0	6	4	2
Ecuador	117	97	20	58	47	11	59	50	9
Estados Unidos	15	12	3	5	2	3	10	10	0
Guatemala	1	1	0	0	0	0	1	1	0
Haití	2	2	0	2	2	0	0	0	0
Honduras	1	1	0	1	1	0	0	0	0
México	134	114	20	41	31	10	93	83	10
Panamá	1	1	0	0	0	0	1	1	0
Paraguay	3	3	0	1	1	0	2	2	0
Rep. Dominicana	21	21	0	9	9	0	12	12	0
Uruguay	1	1	0	0	0	0	1	1	0
Venezuela	2,058	1,965	93	1,619	1,541	78	439	424	15

Continúa...

Conclusión

Continente - País	Total	Total		Procesado			Sentenciado		
		Hombres	Mujeres	Total	Hombres	Mujeres	Total	Hombres	Mujeres
<b>Europa</b>	<b>85</b>	<b>79</b>	<b>6</b>	<b>25</b>	<b>23</b>	<b>2</b>	<b>60</b>	<b>56</b>	<b>4</b>
Albania	2	2	0	0	0	0	2	2	0
Alemania	2	1	1	2	1	1	0	0	0
Bélgica	1	1	0	1	1	0	0	0	0
Bosnia	1	1	0	0	0	0	1	1	0
Bulgaria	4	4	0	3	3	0	1	1	0
Croacia	1	1	0	0	0	0	1	1	0
España	18	16	2	7	6	1	11	10	1
Estonia	1	1	0	1	1	0	0	0	0
Francia	3	3	0	0	0	0	3	3	0
Holanda	9	9	0	2	2	0	7	7	0
Inglaterra	7	7	0	1	1	0	6	6	0
Irlanda	1	1	0	0	0	0	1	1	0
Italia	6	6	0	0	0	0	6	6	0
Letonia	5	4	1	1	1	0	4	3	1
Lituania	2	2	0	0	0	0	2	2	0
Noruega	1	1	0	0	0	0	1	1	0
Polonia	1	1	0	0	0	0	1	1	0
Portugal	6	6	0	3	3	0	3	3	0
Rep. Checa	2	2	0	1	1	0	1	1	0
Serbia	4	4	0	0	0	0	4	4	0
Ucrania	5	4	1	1	1	0	4	3	1
<b>Oceanía</b>	<b>1</b>	<b>1</b>	<b>0</b>	<b>0</b>	<b>0</b>	<b>0</b>	<b>1</b>	<b>1</b>	<b>0</b>
Australia	1	1	0	0	0	0	1	1	0

Fuente: Unidades de Registro Penitenciario  
Elaboración: INPE/Unidad de Estadística

**ANEXO 17**  
**POBLACIÓN PENITENCIARIA DE NACIONALIDAD EXTRANJERA SEGÚN SITUACIÓN JURÍDICA Y GÉNERO**  
**POR ESTABLECIMIENTOS PENITENCIARIOS Y OFICINAS REGIONALES**

**POBLACIÓN PENITENCIARIA DE NACIONALIDAD EXTRANJERA SEGÚN SITUACIÓN JURÍDICA Y GÉNERO POR**  
**OFICINAS REGIONALES**

Oficinas Regionales	Total	Total		Procesado			Sentenciado		
		Hombres	Mujeres	Total	Hombres	Mujeres	Total	Hombres	Mujeres
<b>Total</b>	<b>3,307</b>	<b>3,045</b>	<b>262</b>	<b>2,156</b>	<b>2,006</b>	<b>150</b>	<b>1,151</b>	<b>1,039</b>	<b>112</b>
Norte	640	579	61	410	386	24	230	193	37
Lima	2,084	1,949	135	1,437	1,344	93	647	605	42
Sur	210	186	24	92	84	8	118	102	16
Centro	76	72	4	33	31	2	43	41	2
Oriente	56	51	5	42	38	4	14	13	1
Sur Oriente	73	58	15	57	44	13	16	14	2
Nor Oriente	99	94	5	61	56	5	38	38	0
Altiplano	69	56	13	24	23	1	45	33	12

Fuente: Unidades de Registro Penitenciario  
Elaboración: INPE/Unidad de Estadística

**POBLACIÓN PENITENCIARIA DE NACIONALIDAD EXTRANJERA SEGÚN SITUACIÓN JURÍDICA Y GÉNERO**  
**POR DEPARTAMENTO Y ESTABLECIMIENTO PENITENCIARIO**  
**EN LA OFICINA REGIONAL NORTE**

Departamentos / Establecimientos Penitenciarios	Total	Total		Procesado			Sentenciado		
		Hombres	Mujeres	Total	Hombres	Mujeres	Total	Hombres	Mujeres
<b>Total</b>	<b>640</b>	<b>579</b>	<b>61</b>	<b>410</b>	<b>386</b>	<b>24</b>	<b>230</b>	<b>193</b>	<b>37</b>
<b>Tumbes</b>	<b>188</b>	<b>188</b>	<b>0</b>	<b>94</b>	<b>94</b>	<b>0</b>	<b>94</b>	<b>94</b>	<b>0</b>
E.P. de Tumbes	188	188	0	94	94	0	94	94	0
<b>Piura</b>	<b>142</b>	<b>132</b>	<b>10</b>	<b>100</b>	<b>90</b>	<b>10</b>	<b>42</b>	<b>42</b>	<b>0</b>
E.P. Piura	132	132	0	90	90	0	42	42	0
E.P. de Sullana	10	0	10	10	0	10	0	0	0
<b>Lambayeque</b>	<b>40</b>	<b>40</b>	<b>0</b>	<b>28</b>	<b>28</b>	<b>0</b>	<b>12</b>	<b>12</b>	<b>0</b>
E.P. de Chiclayo	40	40	0	28	28	0	12	12	0
<b>La Libertad</b>	<b>243</b>	<b>192</b>	<b>51</b>	<b>169</b>	<b>155</b>	<b>14</b>	<b>74</b>	<b>37</b>	<b>37</b>
E.P. de Trujillo	192	192	0	155	155	0	37	37	0
E.P. Mujeres de Trujillo	47	0	47	10	0	10	37	0	37
E.P. de Pacasmayo	4	0	4	4	0	4	0	0	0
<b>Cajamarca</b>	<b>27</b>	<b>27</b>	<b>0</b>	<b>19</b>	<b>19</b>	<b>0</b>	<b>8</b>	<b>8</b>	<b>0</b>
E.P. de Cajamarca	27	27	0	19	19	0	8	8	0

Fuente: Unidades de Registro Penitenciario  
Elaboración: INPE/Unidad de Estadística



**POBLACIÓN PENITENCIARIA DE NACIONALIDAD EXTRANJERA SEGÚN SITUACIÓN JURÍDICA Y GÉNERO  
POR DEPARTAMENTO Y ESTABLECIMIENTO PENITENCIARIO  
EN LA OFICINA REGIONAL LIMA**

Departamentos / Establecimientos Penitenciarios	Total	Total		Procesado			Sentenciado		
		Hombres	Mujeres	Total	Hombres	Mujeres	Total	Hombres	Mujeres
<b>Total</b>	<b>2,084</b>	<b>1,949</b>	<b>135</b>	<b>1,437</b>	<b>1,344</b>	<b>93</b>	<b>647</b>	<b>605</b>	<b>42</b>
<b>Ancash</b>	<b>105</b>	<b>105</b>	<b>0</b>	<b>99</b>	<b>99</b>	<b>0</b>	<b>6</b>	<b>6</b>	<b>0</b>
E.P. de Huaraz	22	22	0	18	18	0	4	4	0
E.P. de Chimbote	83	83	0	81	81	0	2	2	0
<b>Prov. Const. del Callao</b>	<b>156</b>	<b>156</b>	<b>0</b>	<b>106</b>	<b>106</b>	<b>0</b>	<b>50</b>	<b>50</b>	<b>0</b>
E.P. del Callao	155	155	0	106	106	0	49	49	0
CEREC - Base Naval	1	1	0	0	0	0	1	1	0
<b>Lima</b>	<b>1,674</b>	<b>1,548</b>	<b>126</b>	<b>1,097</b>	<b>1,012</b>	<b>85</b>	<b>577</b>	<b>536</b>	<b>41</b>
E.P. Mujeres de Chorrillos	68	0	68	48	0	48	20	0	20
E.P. Anexo de Mujeres Chorrillos	35	0	35	33	0	33	2	0	2
E.P. de Lurigancho	630	630	0	470	470	0	160	160	0
E.P. Miguel Castro Castro	165	165	0	85	85	0	80	80	0
E.P. Virgen de Fátima	22	0	22	3	0	3	19	0	19
E.P. de Ancón	153	153	0	89	89	0	64	64	0
E.P. Modelo Ancón II - S.M.V.C.	182	182	0	59	59	0	123	123	0
E.P. de Huacho	57	56	1	26	25	1	31	31	0
E.P. de Cañete	75	75	0	63	63	0	12	12	0
E.P. de Huaral	287	287	0	221	221	0	66	66	0
<b>Ica</b>	<b>149</b>	<b>140</b>	<b>9</b>	<b>135</b>	<b>127</b>	<b>8</b>	<b>14</b>	<b>13</b>	<b>1</b>
E.P. de Ica	98	93	5	96	91	5	2	2	0
E.P. de Chincha	51	47	4	39	36	3	12	11	1

Fuente: Unidades de Registro Penitenciario  
Elaboración: INPE/Unidad de Estadística

**POBLACIÓN PENITENCIARIA DE NACIONALIDAD EXTRANJERA SEGÚN SITUACIÓN JURÍDICA Y GÉNERO  
POR DEPARTAMENTO Y ESTABLECIMIENTO PENITENCIARIO  
EN LA OFICINA REGIONAL SUR**

Departamentos / Establecimientos Penitenciarios	Total	Total		Procesado			Sentenciado		
		Hombres	Mujeres	Total	Hombres	Mujeres	Total	Hombres	Mujeres
<b>Total</b>	<b>210</b>	<b>186</b>	<b>24</b>	<b>92</b>	<b>84</b>	<b>8</b>	<b>118</b>	<b>102</b>	<b>16</b>
<b>Arequipa</b>	<b>107</b>	<b>88</b>	<b>19</b>	<b>38</b>	<b>31</b>	<b>7</b>	<b>69</b>	<b>57</b>	<b>12</b>
E.P. de Arequipa	74	74	0	23	23	0	51	51	0
E.P. Mujeres de Arequipa	10	0	10	2	0	2	8	0	8
E.P. Camaná	23	14	9	13	8	5	10	6	4
<b>Moquegua</b>	<b>15</b>	<b>15</b>	<b>0</b>	<b>10</b>	<b>10</b>	<b>0</b>	<b>5</b>	<b>5</b>	<b>0</b>
E.P. de Moquegua	15	15	0	10	10	0	5	5	0
<b>Tacna</b>	<b>88</b>	<b>83</b>	<b>5</b>	<b>44</b>	<b>43</b>	<b>1</b>	<b>44</b>	<b>40</b>	<b>4</b>
E.P. de Tacna	83	83	0	43	43	0	40	40	0
E.P. Mujeres de Tacna	5	0	5	1	0	1	4	0	4

Fuente: Unidades de Registro Penitenciario  
Elaboración: INPE/Unidad de Estadística

**POBLACIÓN PENITENCIARIA DE NACIONALIDAD EXTRANJERA SEGÚN SITUACIÓN JURÍDICA Y GÉNERO  
POR DEPARTAMENTO Y ESTABLECIMIENTO PENITENCIARIO  
EN LA OFICINA REGIONAL CENTRO**

Departamentos / Establecimientos Penitenciarios	Total	Total		Procesado			Sentenciado		
		Hombres	Mujeres	Total	Hombres	Mujeres	Total	Hombres	Mujeres
<b>Total</b>	<b>76</b>	<b>72</b>	<b>4</b>	<b>33</b>	<b>31</b>	<b>2</b>	<b>43</b>	<b>41</b>	<b>2</b>
<b>Junín</b>	<b>50</b>	<b>50</b>	<b>0</b>	<b>21</b>	<b>21</b>	<b>0</b>	<b>29</b>	<b>29</b>	<b>0</b>
E.P. de Huancayo	39	39	0	14	14	0	25	25	0
E.P. de Chanchamayo	7	7	0	6	6	0	1	1	0
E.P. de Río Negro	4	4	0	1	1	0	3	3	0
<b>Huancavelica</b>	<b>3</b>	<b>1</b>	<b>2</b>	<b>3</b>	<b>1</b>	<b>2</b>	<b>0</b>	<b>0</b>	<b>0</b>
E.P. de Huancavelica	3	1	2	3	1	2	0	0	0
<b>Ayacucho</b>	<b>23</b>	<b>21</b>	<b>2</b>	<b>9</b>	<b>9</b>	<b>0</b>	<b>14</b>	<b>12</b>	<b>2</b>
E.P. de Ayacucho	23	21	2	9	9	0	14	12	2

Fuente: Unidades de Registro Penitenciario  
Elaboración: INPE/Unidad de Estadística

**POBLACIÓN PENITENCIARIA DE NACIONALIDAD EXTRANJERA SEGÚN SITUACIÓN JURÍDICA Y GÉNERO  
POR DEPARTAMENTO Y ESTABLECIMIENTO PENITENCIARIO  
EN LA OFICINA REGIONAL ORIENTE**

Departamentos / Establecimientos Penitenciarios	Total	Total		Procesado			Sentenciado		
		Hombres	Mujeres	Total	Hombres	Mujeres	Total	Hombres	Mujeres
<b>Total</b>	<b>56</b>	<b>51</b>	<b>5</b>	<b>42</b>	<b>38</b>	<b>4</b>	<b>14</b>	<b>13</b>	<b>1</b>
<b>Huánuco</b>	<b>13</b>	<b>12</b>	<b>1</b>	<b>12</b>	<b>11</b>	<b>1</b>	<b>1</b>	<b>1</b>	<b>0</b>
E.P. de Huánuco	13	12	1	12	11	1	1	1	0
<b>Pasco</b>	<b>11</b>	<b>10</b>	<b>1</b>	<b>8</b>	<b>8</b>	<b>0</b>	<b>3</b>	<b>2</b>	<b>1</b>
E.P. de Cerro Pasco	1	0	1	0	0	0	1	0	1
E.P. de Cochamarca	10	10	0	8	8	0	2	2	0
<b>Ucayali</b>	<b>32</b>	<b>29</b>	<b>3</b>	<b>22</b>	<b>19</b>	<b>3</b>	<b>10</b>	<b>10</b>	<b>0</b>
E.P. de Pucallpa	32	29	3	22	19	3	10	10	0

Fuente: Unidades de Registro Penitenciario  
Elaboración: INPE/Unidad de Estadística

**POBLACIÓN PENITENCIARIA DE NACIONALIDAD EXTRANJERA SEGÚN SITUACIÓN JURÍDICA Y GÉNERO  
POR DEPARTAMENTO Y ESTABLECIMIENTO PENITENCIARIO  
EN LA OFICINA REGIONAL SUR ORIENTE**

Departamentos / Establecimientos Penitenciarios	Total	Total		Procesado			Sentenciado		
		Hombres	Mujeres	Total	Hombres	Mujeres	Total	Hombres	Mujeres
<b>Total</b>	<b>73</b>	<b>58</b>	<b>15</b>	<b>57</b>	<b>44</b>	<b>13</b>	<b>16</b>	<b>14</b>	<b>2</b>
<b>Apurímac</b>	<b>12</b>	<b>4</b>	<b>8</b>	<b>11</b>	<b>3</b>	<b>8</b>	<b>1</b>	<b>1</b>	<b>0</b>
E.P. de Abancay	2	2	0	2	2	0	0	0	0
E.P. de Andahuaylas	10	2	8	9	1	8	1	1	0
<b>Cusco</b>	<b>40</b>	<b>35</b>	<b>5</b>	<b>30</b>	<b>26</b>	<b>4</b>	<b>10</b>	<b>9</b>	<b>1</b>
E.P. de Cusco	35	35	0	26	26	0	9	9	0
E.P. Mujeres del cusco	4	0	4	3	0	3	1	0	1
E.P. Quillabamba	1	0	1	1	0	1	0	0	0
<b>Madre de Dios</b>	<b>21</b>	<b>19</b>	<b>2</b>	<b>16</b>	<b>15</b>	<b>1</b>	<b>5</b>	<b>4</b>	<b>1</b>
E.P. de Pto. Maldonado	21	19	2	16	15	1	5	4	1

Fuente: Unidades de Registro Penitenciario  
Elaboración: INPE/Unidad de Estadística

**POBLACIÓN PENITENCIARIA DE NACIONALIDAD EXTRANJERA SEGÚN SITUACIÓN JURÍDICA Y GÉNERO  
POR DEPARTAMENTO Y ESTABLECIMIENTO PENITENCIARIO  
EN LA OFICINA REGIONAL NOR ORIENTE**

Departamentos / Establecimientos Penitenciarios	Total	Total		Procesado			Sentenciado		
		Hombres	Mujeres	Total	Hombres	Mujeres	Total	Hombres	Mujeres
<b>Total</b>	<b>99</b>	<b>94</b>	<b>5</b>	<b>61</b>	<b>56</b>	<b>5</b>	<b>38</b>	<b>38</b>	<b>0</b>
<b>San Martín</b>	<b>17</b>	<b>17</b>	<b>0</b>	<b>9</b>	<b>9</b>	<b>0</b>	<b>8</b>	<b>8</b>	<b>0</b>
E.P. de Moyobamba	3	3	0	2	2	0	1	1	0
E.P. de Juanjui	3	3	0	2	2	0	1	1	0
E.P. de Tarapoto	7	7	0	4	4	0	3	3	0
E.P. de Sananguillo	4	4	0	1	1	0	3	3	0
<b>Loreto</b>	<b>77</b>	<b>73</b>	<b>4</b>	<b>50</b>	<b>46</b>	<b>4</b>	<b>27</b>	<b>27</b>	<b>0</b>
E.P. de Iquitos	72	72	0	45	45	0	27	27	0
E.P. Mujeres de Iquitos	4	0	4	4	0	4	0	0	0
E.P. de Yurimaguas	1	1	0	1	1	0	0	0	0
<b>Amazonas</b>	<b>5</b>	<b>4</b>	<b>1</b>	<b>2</b>	<b>1</b>	<b>1</b>	<b>3</b>	<b>3</b>	<b>0</b>
E.P. de Chachapoyas	5	4	1	2	1	1	3	3	0

Fuente: Unidades de Registro Penitenciario  
Elaboración: INPE/Unidad de Estadística

**POBLACIÓN PENITENCIARIA DE NACIONALIDAD EXTRANJERA SEGÚN SITUACIÓN JURÍDICA Y GÉNERO  
POR DEPARTAMENTO Y ESTABLECIMIENTO PENITENCIARIO  
EN LA OFICINA REGIONAL ALTIPLANO**

Departamentos / Establecimientos Penitenciarios	Total	Total		Procesado			Sentenciado		
		Hombres	Mujeres	Total	Hombres	Mujeres	Total	Hombres	Mujeres
<b>Total</b>	<b>69</b>	<b>56</b>	<b>13</b>	<b>24</b>	<b>23</b>	<b>1</b>	<b>45</b>	<b>33</b>	<b>12</b>
<b>Puno</b>	<b>65</b>	<b>52</b>	<b>13</b>	<b>22</b>	<b>21</b>	<b>1</b>	<b>43</b>	<b>31</b>	<b>12</b>
E.P. de Puno	41	41	0	19	19	0	22	22	0
E.P. de Lampa	7	0	7	0	0	0	7	0	7
E.P. Juliaca	17	11	6	3	2	1	14	9	5
<b>Tacna</b>	<b>4</b>	<b>4</b>	<b>0</b>	<b>2</b>	<b>2</b>	<b>0</b>	<b>2</b>	<b>2</b>	<b>0</b>
E.P. de Challapalca	4	4	0	2	2	0	2	2	0

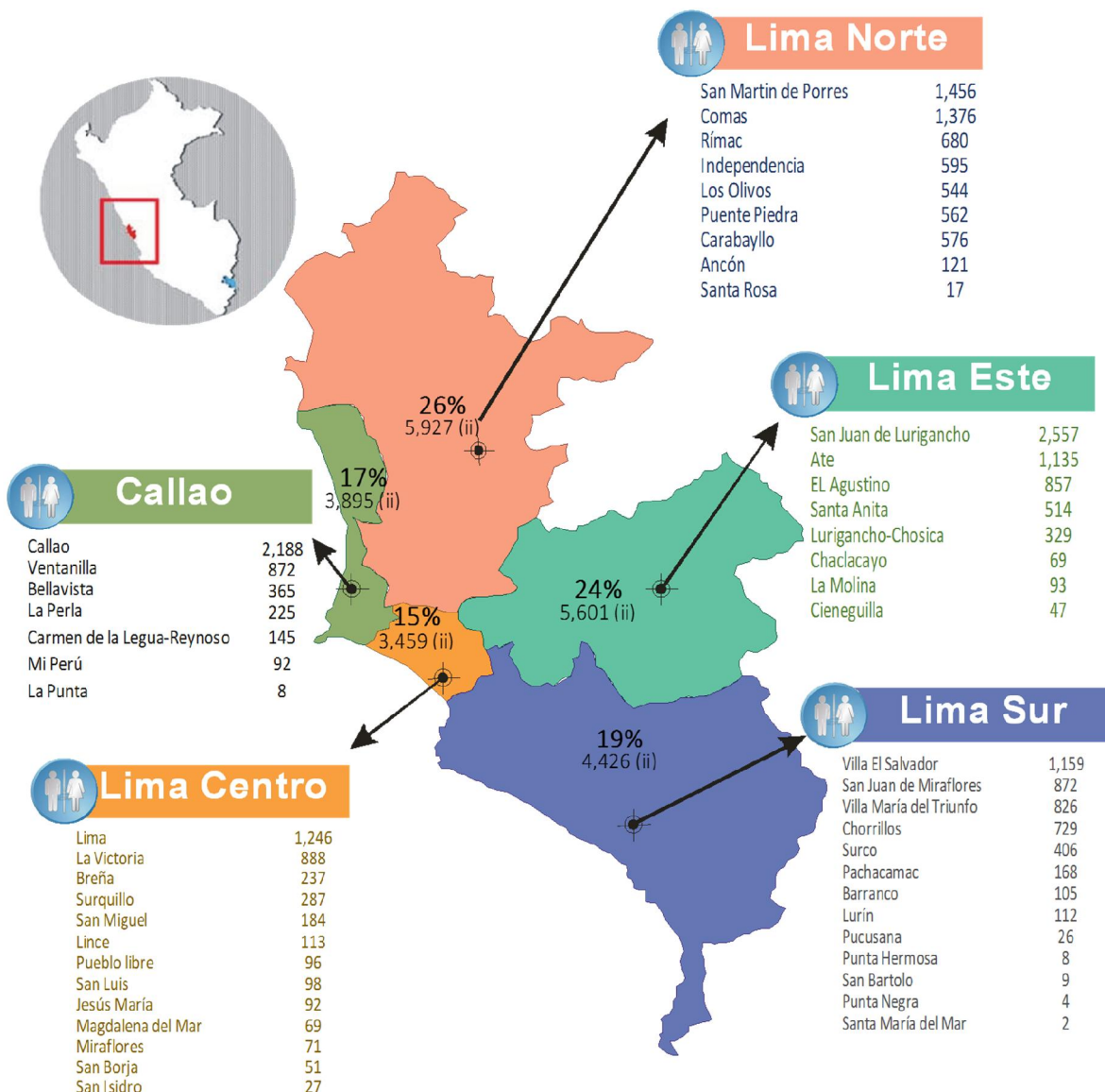
Fuente: Unidades de Registro Penitenciario  
Elaboración: INPE/Unidad de Estadística

**ANEXO 18**  
**POBLACIÓN PENITENCIARIA SEGÚN LUGAR DE PROCEDENCIA DE LOS**  
**DISTRITOS DE LIMA METROPOLITANA**

N°	Distrito	Censo 2017	N° Internos	% de Internos por Distrito	Ratio de Influencia de Internos por Distrito	Por cada 100,000 habitantes
<b>Población Total</b>		<b>9,569,468</b>	<b>23,308</b>	<b>100.00%</b>		
1	La Victoria	173,630	888	3.81%	0.51%	511
2	Bellavista	74,851	365	1.57%	0.49%	488
3	Callao	451,260	2,188	9.39%	0.48%	485
4	Lima	268,352	1,246	5.35%	0.46%	464
5	EL Agustino	198,862	857	3.68%	0.43%	431
6	Rímac	174,785	680	2.92%	0.39%	389
7	La Perla	61,417	225	0.97%	0.37%	366
8	Carmen de la Legua-Reynoso	42,240	145	0.62%	0.34%	343
9	Surquillo	91,023	287	1.23%	0.32%	315
10	Barranco	34,378	105	0.45%	0.31%	305
12	Villa El Salvador	393,254	1,159	4.97%	0.29%	295
14	Independencia	211,360	595	2.55%	0.28%	282
13	Breña	85,315	237	1.02%	0.28%	278
15	Ventanilla	315,600	872	3.74%	0.28%	276
16	Comas	520,450	1,376	5.90%	0.26%	264
17	Santa Anita	196,214	514	2.21%	0.26%	262
18	San Juan de Lurigancho	1,038,495	2,557	10.97%	0.25%	246
19	San Juan de Miraflores	355,219	872	3.74%	0.25%	245
20	Chorrillos	314,241	729	3.13%	0.23%	232
21	San Martín de Porres	654,083	1,456	6.25%	0.22%	223
22	La Punta	3,829	8	0.03%	0.21%	209
23	Villa María del Triunfo	398,433	826	3.54%	0.21%	207
25	Lince	54,711	113	0.48%	0.21%	207
24	Mi Perú	45,297	92	0.39%	0.20%	203
11	Santa María del Mar	999	2	0.01%	0.20%	200
26	Ancón	62,928	121	0.52%	0.19%	192
27	Ate	599,196	1,135	4.87%	0.19%	189
29	San Luis	52,082	98	0.42%	0.19%	188
28	Pucusana	14,891	26	0.11%	0.17%	175
30	Carabayllo	333,039	576	2.47%	0.17%	173
32	Puente Piedra	329,675	562	2.41%	0.17%	170
33	Los Olivos	325,884	544	2.33%	0.17%	167
31	Chaclacayo	42,912	69	0.30%	0.16%	161
34	Pachacamac	110,071	168	0.72%	0.15%	153
35	Lurigancho-Chosica	240,814	329	1.41%	0.14%	137
36	Cieneguilla	34,684	47	0.20%	0.14%	136
37	Lurín	89,195	112	0.48%	0.13%	126
38	Surco	329,152	406	1.74%	0.12%	123
40	Jesús María	75,359	92	0.39%	0.12%	122
41	San Bartolo	7,482	9	0.04%	0.12%	120
39	San Miguel	155,384	184	0.79%	0.12%	118
42	Pueblo libre	83,323	96	0.41%	0.12%	115
43	Magdalena del Mar	60,290	69	0.30%	0.11%	114
44	Miraflores	99,337	71	0.30%	0.07%	71
45	La Molina	140,679	93	0.40%	0.07%	66
46	Santa Rosa	27,863	17	0.07%	0.06%	61
47	Punta Negra	7,074	4	0.02%	0.06%	57
48	Punta Hermosa	15,874	8	0.03%	0.05%	50
50	San Borja	113,247	51	0.22%	0.05%	45
49	San Isidro	60,735	27	0.12%	0.04%	44

Fuente: Unidades de Registro Penitenciario  
Elaboración: INPE/Unidad de Estadística

**ANEXO 19**  
**MAPA DE PROCEDENCIA DE LA POBLACIÓN PENITENCIARIA CON MAYOR CONCENTRACIÓN EN LOS DISTRITOS DE LIMA METROPOLITANA**



**LOS 10 DISTRITOS DE MAYOR ÍNDICE DE INTERNOS POR CADA 100,000 HABITANTES DE LIMA METROPOLITANA**

N°	Distrito	Censo 2017	N° Internos	% de Internos por Distrito	Índice de Influencia de Internos por Distrito	Por cada 100,000 habitantes
1	La Victoria	173,630	888	3.81%	0.51%	511
2	Bellavista	74,851	365	1.57%	0.49%	488
3	Callao	451,260	2188	9.39%	0.48%	485
4	Lima	268,352	1246	5.35%	0.46%	464
5	EL Agustino	198,862	857	3.68%	0.43%	431
6	Rímac	174,785	680	2.92%	0.39%	389
7	La Perla	61,417	225	0.97%	0.37%	366
8	Carmen de la Legua-Reynoso	42,240	145	0.62%	0.34%	343
9	Surquillo	91,023	287	1.23%	0.32%	315
10	Barranco	34,378	105	0.45%	0.31%	305

**ANEXO 20**  
**POBLACIÓN PENITENCIARIA PROCEDENTE DE LAS ZONAS Y DISTRITOS DE LIMA METROPOLITANA**

Zonas Geográficas	Censo 2017	N° Internos	% de Internos por Distrito	Ratio de Influencia de Internos por Distrito	Por cada 100,000 habitantes
	<b>9,569,468</b>	<b>23,308</b>	<b>100.00%</b>		
<b>Lima Centro</b>	<b>1,372,788</b>	<b>3,459</b>	<b>14.84%</b>	<b>2.59%</b>	<b>2,595</b>
La Victoria	173,630	888	3.81%	0.51%	511
Lima	268,352	1,246	5.35%	0.46%	464
Surquillo	91,023	287	1.23%	0.32%	315
Breña	85,315	237	1.02%	0.28%	278
Lince	54,711	113	0.48%	0.21%	207
San Luis	52,082	98	0.42%	0.19%	188
San Miguel	155,384	184	0.79%	0.12%	118
Jesús María	75,359	92	0.39%	0.12%	122
Magdalena del Mar	60,290	69	0.30%	0.11%	114
Pueblo libre	83,323	96	0.41%	0.12%	115
Miraflores	99,337	71	0.30%	0.07%	71
San Borja	113,247	51	0.22%	0.05%	45
San Isidro	60,735	27	0.12%	0.04%	44
<b>Lima Norte</b>	<b>2,640,067</b>	<b>5,927</b>	<b>25.43%</b>	<b>1.92%</b>	<b>1,921</b>
Rímac	174,785	680	2.92%	0.39%	389
Independencia	211,360	595	2.55%	0.28%	282
Comas	520,450	1,376	5.90%	0.26%	264
San Martín de Porres	654,083	1,456	6.25%	0.22%	223
Ancón	62,928	121	0.52%	0.19%	192
Los Olivos	325,884	544	2.33%	0.17%	167
Puente Piedra	329,675	562	2.41%	0.17%	170
Carabayllo	333,039	576	2.47%	0.17%	173
Santa Rosa	27,863	17	0.07%	0.06%	61
<b>Lima Sur</b>	<b>2,070,263</b>	<b>4,426</b>	<b>18.99%</b>	<b>2.29%</b>	<b>2,289</b>
Barranco	34,378	105	0.45%	0.31%	305
Villa El Salvador	393,254	1,159	4.97%	0.29%	295
San Juan de Miraflores	355,219	872	3.74%	0.25%	245
Chorrillos	314,241	729	3.13%	0.23%	232
Santa María del Mar	999	2	0.01%	0.20%	200
Villa María del Triunfo	398,433	826	3.54%	0.21%	207
Pucusana	14,891	26	0.11%	0.17%	175
San Bartolo	7,482	9	0.04%	0.12%	120
Lurín	89,195	112	0.48%	0.13%	126
Pachacamac	110,071	168	0.72%	0.15%	153
Surco	329,152	406	1.74%	0.12%	123
Punta Hermosa	15,874	8	0.03%	0.05%	50
Punta Negra	7,074	4	0.02%	0.06%	57
<b>Lima Este</b>	<b>2,491,856</b>	<b>5,601</b>	<b>24.03%</b>	<b>1.63%</b>	<b>1,628</b>
EL Agustino	198,862	857	3.68%	0.43%	431
San Juan de Lurigancho	1,038,495	2,557	10.97%	0.25%	246
Santa Anita	196,214	514	2.21%	0.26%	262
Ate	599,196	1,135	4.87%	0.19%	189
Chaclacayo	42,912	69	0.30%	0.16%	161
Lurigancho-Chosica	240,814	329	1.41%	0.14%	137
Cieneguilla	34,684	47	0.20%	0.14%	136
La Molina	140,679	93	0.40%	0.07%	66
<b>Callao</b>	<b>994,494</b>	<b>3,895</b>	<b>16.71%</b>	<b>2.37%</b>	<b>2,370</b>
Callao	451,260	2,188	9.39%	0.48%	485
Bellavista	74,851	365	1.57%	0.49%	488
La Perla	61,417	225	0.97%	0.37%	366
Carmen de la Legua-Reynoso	42,240	145	0.62%	0.34%	343
Ventanilla	315,600	872	3.74%	0.28%	276
Mi Perú	45,297	92	0.39%	0.20%	203
La Punta	3,829	8	0.03%	0.21%	209

Fuente: Unidades de Registro Penitenciario  
Elaboración: INPE/Unidad de Estadística

**ANEXO 21**  
**POBLACIÓN PENITENCIARIA PROCEDENTE DE LOS DISTRITOS DE LIMA METROPOLITANA EN LOS ESTABLECIMIENTOS PENITENCIARIOS DE LA REGIÓN LIMA PROVINCIA**

Distritos de Lima	Total		Establecimientos Penitenciarios					
			Huacho		Cañete		Huaral	
<b>Población Total</b>	<b>8,286</b>	<b>%</b>	<b>1,977</b>	<b>%</b>	<b>2,981</b>	<b>%</b>	<b>3,328</b>	<b>%</b>
<b>Internos Procedentes de Lima</b>	<b>4,839</b>	<b>58%</b>	<b>343</b>	<b>18%</b>	<b>1,690</b>	<b>49%</b>	<b>2,806</b>	<b>89%</b>
<b>Lima Norte</b>	<b>1,286</b>	<b>16%</b>	<b>94</b>	<b>5%</b>	<b>389</b>	<b>13%</b>	<b>803</b>	<b>24%</b>
Comas	320	4%	20	1%	97	3%	203	6%
San Martín de Porres	298	4%	24	1%	92	3%	182	5%
Rímac	172	2%	10	1%	43	1%	119	4%
Los Olivos	122	1%	12	1%	35	1%	75	2%
Independencia	128	2%	13	1%	48	2%	67	2%
Puente Piedra	102	1%	9	0%	29	1%	64	2%
Carabaylo	129	2%	4	0%	41	1%	84	3%
Ancón	15	0%	2	0%	4	0%	9	0%
Santa Rosa	0	0%	0	0%	0	0%	0	0%
<b>Lima Centro</b>	<b>807</b>	<b>10%</b>	<b>59</b>	<b>3%</b>	<b>330</b>	<b>11%</b>	<b>418</b>	<b>13%</b>
Lima	315	4%	31	2%	131	4%	153	5%
La Victoria	218	3%	14	1%	94	3%	110	3%
Breña	60	1%	3	0%	21	1%	36	1%
Surquillo	69	1%	5	0%	26	1%	38	1%
San Miguel	30	0%	1	0%	15	1%	14	0%
Pueblo Libre	21	0%	1	0%	6	0%	14	0%
Lince	23	0%	1	0%	9	0%	13	0%
Magdalena del Mar	18	0%	2	0%	5	0%	11	0%
San Luis	22	0%	0	0%	10	0%	12	0%
Jesús María	15	0%	0	0%	5	0%	10	0%
Miraflores	7	0%	0	0%	3	0%	4	0%
San Isidro	6	0%	1	0%	3	0%	2	0%
San Borja	3	0%	0	0%	2	0%	1	0%
<b>Lima Sur</b>	<b>1,053</b>	<b>13%</b>	<b>71</b>	<b>4%</b>	<b>401</b>	<b>13%</b>	<b>581</b>	<b>17%</b>
Villa el Salvador	265	3%	9	0%	103	3%	153	5%
Chorrillos	191	2%	15	1%	76	3%	100	3%
Villa María del Triunfo	190	2%	11	1%	71	2%	108	3%
San Juan de Miraflores	203	2%	20	1%	71	2%	112	3%
Surco	91	1%	11	1%	29	1%	51	2%
Lurín	34	0%	2	0%	15	1%	17	1%
Pachacamac	48	1%	1	0%	21	1%	26	1%
Barranco	18	0%	2	0%	4	0%	12	0%
Pucúsana	10	0%	0	0%	8	0%	2	0%
Punta Negra	2	0%	0	0%	2	0%	0	0%
Punta Hermosa	1	0%	0	0%	1	0%	0	0%
San Bartolo	0	0%	0	0%	0	0%	0	0%
<b>Lima Este</b>	<b>1,313</b>	<b>16%</b>	<b>78</b>	<b>4%</b>	<b>451</b>	<b>15%</b>	<b>784</b>	<b>24%</b>
San Juan de Lurigancho	612	7%	38	2%	211	7%	363	11%
Ate	246	3%	13	1%	76	3%	157	5%
El Agustino	218	3%	16	1%	84	3%	118	4%
Santa Anita	139	2%	6	0%	44	1%	89	3%
Lurigancho-Chosica	60	1%	4	0%	17	1%	39	1%
Chaclacayo	13	0%	1	0%	8	0%	4	0%
La Molina	16	0%	0	0%	8	0%	8	0%
Cieneguilla	9	0%	0	0%	3	0%	6	0%
<b>Callao</b>	<b>380</b>	<b>5%</b>	<b>41</b>	<b>2%</b>	<b>119</b>	<b>4%</b>	<b>220</b>	<b>7%</b>
Callao	185	2%	17	1%	58	2%	110	3%
Ventanilla	94	1%	14	1%	26	1%	54	2%
Bellavista	46	1%	5	0%	20	1%	21	1%
La Perla	26	0%	1	0%	8	0%	17	1%
Carmen de la Legua-Reynoso	17	0%	1	0%	5	0%	11	0%
Mi Perú	11	0%	3	0%	2	0%	6	0%
La Punta	1	0%	0	0%	0	0%	1	0%

Fuente: Unidades de Registro Penitenciario  
Elaboración: INPE/Unidad de Estadística

**ANEXO 22**  
**POBLACIÓN PENITENCIARIA DE INGRESOS SEGÚN SITUACIÓN JURÍDICA Y GÉNERO POR ESTABLECIMIENTOS PENITENCIARIOS Y OFICINAS REGIONALES**

**POBLACIÓN PENITENCIARIA DE INGRESOS SEGÚN SITUACIÓN JURÍDICA Y GÉNERO POR OFICINAS REGIONALES**

Oficinas Regionales	Total	Total		Procesado			Sentenciado		
		Hombres	Mujeres	Total	Hombres	Mujeres	Total	Hombres	Mujeres
<b>Total</b>	<b>1,816</b>	<b>1,702</b>	<b>114</b>	<b>1,604</b>	<b>1,499</b>	<b>105</b>	<b>212</b>	<b>203</b>	<b>9</b>
Norte	362	342	20	302	283	19	60	59	1
Lima	788	738	50	709	661	48	79	77	2
Sur	90	83	7	77	72	5	13	11	2
Centro	151	148	3	136	133	3	15	15	0
Oriente	146	138	8	135	128	7	11	10	1
Sur Oriente	98	95	3	90	87	3	8	8	0
Nor Oriente	140	120	20	119	102	17	21	18	3
Altiplano	41	38	3	36	33	3	5	5	0

Fuente: Unidades de Registro Penitenciario  
Elaboración: INPE/Unidad de Estadística

**POBLACIÓN PENITENCIARIA DE INGRESOS SEGÚN SITUACIÓN JURÍDICA Y GÉNERO POR DEPARTAMENTO Y ESTABLECIMIENTOS PENITENCIARIOS EN LA OFICINA REGIONAL NORTE**

Departamentos / Establecimientos Penitenciarios	Total	Total		Procesado			Sentenciado		
		Hombres	Mujeres	Total	Hombres	Mujeres	Total	Hombres	Mujeres
<b>Total</b>	<b>362</b>	<b>342</b>	<b>20</b>	<b>302</b>	<b>283</b>	<b>19</b>	<b>60</b>	<b>59</b>	<b>1</b>
<b>Tumbes</b>	<b>48</b>	<b>47</b>	<b>1</b>	<b>42</b>	<b>41</b>	<b>1</b>	<b>6</b>	<b>6</b>	<b>0</b>
E.P. de Tumbes	48	47	1	42	41	1	6	6	0
<b>Piura</b>	<b>96</b>	<b>88</b>	<b>8</b>	<b>83</b>	<b>75</b>	<b>8</b>	<b>13</b>	<b>13</b>	<b>0</b>
E.P. Piura	88	88	0	75	75	0	13	13	0
E.P. de Sullana	8	0	8	8	0	8	0	0	0
<b>Lambayeque</b>	<b>68</b>	<b>66</b>	<b>2</b>	<b>65</b>	<b>63</b>	<b>2</b>	<b>3</b>	<b>3</b>	<b>0</b>
E.P. de Chiclayo	68	66	2	65	63	2	3	3	0
<b>La Libertad</b>	<b>98</b>	<b>91</b>	<b>7</b>	<b>78</b>	<b>71</b>	<b>7</b>	<b>20</b>	<b>20</b>	<b>0</b>
E.P. de Trujillo	91	91	0	71	71	0	20	20	0
E.P. Mujeres de Trujillo	7	0	7	7	0	7	0	0	0
<b>Cajamarca</b>	<b>52</b>	<b>50</b>	<b>2</b>	<b>34</b>	<b>33</b>	<b>1</b>	<b>18</b>	<b>17</b>	<b>1</b>
E.P. de Cajamarca	24	22	2	15	14	1	9	8	1
E.P. de Chota	3	3	0	1	1	0	2	2	0
E.P. de Jaén	21	21	0	16	16	0	5	5	0
E.P. de San Ignacio	4	4	0	2	2	0	2	2	0

Fuente: Unidades de Registro Penitenciario  
Elaboración: INPE/Unidad de Estadística



**POBLACIÓN PENITENCIARIA DE INGRESOS SEGÚN SITUACIÓN JURÍDICA Y GÉNERO  
POR DEPARTAMENTO Y ESTABLECIMIENTOS PENITENCIARIOS  
EN LA OFICINA REGIONAL LIMA**

Departamentos / Establecimientos Penitenciarios	Total	Total		Procesado			Sentenciado		
		Hombres	Mujeres	Total	Hombres	Mujeres	Total	Hombres	Mujeres
<b>Total</b>	<b>788</b>	<b>738</b>	<b>50</b>	<b>709</b>	<b>661</b>	<b>48</b>	<b>79</b>	<b>77</b>	<b>2</b>
<b>Ancash</b>	<b>66</b>	<b>62</b>	<b>4</b>	<b>54</b>	<b>50</b>	<b>4</b>	<b>12</b>	<b>12</b>	<b>0</b>
E.P. de Huaraz	23	20	3	23	20	3	0	0	0
E.P. de Chimbote	43	42	1	31	30	1	12	12	0
<b>Prov. Const. del Callao</b>	<b>58</b>	<b>58</b>	<b>0</b>	<b>46</b>	<b>46</b>	<b>0</b>	<b>12</b>	<b>12</b>	<b>0</b>
E.P. del Callao	58	58	0	46	46	0	12	12	0
<b>Lima</b>	<b>511</b>	<b>475</b>	<b>36</b>	<b>478</b>	<b>444</b>	<b>34</b>	<b>33</b>	<b>31</b>	<b>2</b>
E.P. Mujeres de Chorrillos	25	0	25	25	0	25	0	0	0
E.P. Anexo de Mujeres Chorrillos	9	0	9	9	0	9	0	0	0
E.P. de Lurigancho	233	233	0	228	228	0	5	5	0
E.P. Miguel Castro Castro	101	101	0	101	101	0	0	0	0
E.P. de Ancón	21	21	0	13	13	0	8	8	0
E.P. Modelo Ancón II - S.M.V.C.	45	45	0	45	45	0	0	0	0
E.P. de Huacho	35	33	2	23	23	0	12	10	2
E.P. de Cañete	39	39	0	34	34	0	5	5	0
E.P. de Huaral	3	3	0	0	0	0	3	3	0
<b>Ica</b>	<b>153</b>	<b>143</b>	<b>10</b>	<b>131</b>	<b>121</b>	<b>10</b>	<b>22</b>	<b>22</b>	<b>0</b>
E.P. de Ica	82	80	2	82	80	2	0	0	0
E.P. de Chincha	71	63	8	49	41	8	22	22	0

Fuente: Unidades de Registro Penitenciario

Elaboración: INPE/Unidad de Estadística

**POBLACIÓN PENITENCIARIA DE INGRESOS SEGÚN SITUACIÓN JURÍDICA Y GÉNERO  
POR DEPARTAMENTO Y ESTABLECIMIENTOS PENITENCIARIOS  
EN LA OFICINA REGIONAL SUR**

Departamentos / Establecimientos Penitenciarios	Total	Total		Procesado			Sentenciado		
		Hombres	Mujeres	Total	Hombres	Mujeres	Total	Hombres	Mujeres
<b>Total</b>	<b>90</b>	<b>83</b>	<b>7</b>	<b>77</b>	<b>72</b>	<b>5</b>	<b>13</b>	<b>11</b>	<b>2</b>
<b>Arequipa</b>	<b>71</b>	<b>64</b>	<b>7</b>	<b>62</b>	<b>57</b>	<b>5</b>	<b>9</b>	<b>7</b>	<b>2</b>
E.P. de Arequipa	54	54	0	47	47	0	7	7	0
E.P. Mujeres de Arequipa	4	0	4	2	0	2	2	0	2
E.P. Camaná	13	10	3	13	10	3	0	0	0
<b>Moquegua</b>	<b>3</b>	<b>3</b>	<b>0</b>	<b>3</b>	<b>3</b>	<b>0</b>	<b>0</b>	<b>0</b>	<b>0</b>
E.P. de Moquegua	3	3	0	3	3	0	0	0	0
<b>Tacna</b>	<b>16</b>	<b>16</b>	<b>0</b>	<b>12</b>	<b>12</b>	<b>0</b>	<b>4</b>	<b>4</b>	<b>0</b>
E.P. de Tacna	16	16	0	12	12	0	4	4	0

Fuente: Unidades de Registro Penitenciario

Elaboración: INPE/Unidad de Estadística

**POBLACIÓN PENITENCIARIA DE INGRESOS SEGÚN SITUACIÓN JURÍDICA Y GÉNERO  
POR DEPARTAMENTO Y ESTABLECIMIENTOS PENITENCIARIOS  
EN LA OFICINA REGIONAL CENTRO**

Departamentos / Establecimientos Penitenciarios	Total	Total		Procesado			Sentenciado		
		Hombres	Mujeres	Total	Hombres	Mujeres	Total	Hombres	Mujeres
<b>Total</b>	<b>151</b>	<b>148</b>	<b>3</b>	<b>136</b>	<b>133</b>	<b>3</b>	<b>15</b>	<b>15</b>	<b>0</b>
<b>Junín</b>	<b>97</b>	<b>94</b>	<b>3</b>	<b>95</b>	<b>92</b>	<b>3</b>	<b>2</b>	<b>2</b>	<b>0</b>
E.P. de Huancayo	51	51	0	49	49	0	2	2	0
E.P. de Chanchamayo	22	22	0	22	22	0	0	0	0
E.P. de Jauja	1	0	1	1	0	1	0	0	0
E.P. de Tarma	1	1	0	1	1	0	0	0	0
E.P. de la Oroya	2	2	0	2	2	0	0	0	0
E.P. de Río Negro	20	18	2	20	18	2	0	0	0
<b>Huancavelica</b>	<b>14</b>	<b>14</b>	<b>0</b>	<b>13</b>	<b>13</b>	<b>0</b>	<b>1</b>	<b>1</b>	<b>0</b>
E.P. de Huancavelica	14	14	0	13	13	0	1	1	0
<b>Ayacucho</b>	<b>40</b>	<b>40</b>	<b>0</b>	<b>28</b>	<b>28</b>	<b>0</b>	<b>12</b>	<b>12</b>	<b>0</b>
E.P. de Ayacucho	38	38	0	26	26	0	12	12	0
E.P. de Huanta	2	2	0	2	2	0	0	0	0

Fuente: Unidades de Registro Penitenciario  
Elaboración: INPE/Unidad de Estadística

**POBLACIÓN PENITENCIARIA DE INGRESOS SEGÚN SITUACIÓN JURÍDICA Y GÉNERO  
POR DEPARTAMENTO Y ESTABLECIMIENTOS PENITENCIARIOS  
EN LA OFICINA REGIONAL ORIENTE**

Departamentos / Establecimientos Penitenciarios	Total	Total		Procesado			Sentenciado		
		Hombres	Mujeres	Total	Hombres	Mujeres	Total	Hombres	Mujeres
<b>Total</b>	<b>146</b>	<b>138</b>	<b>8</b>	<b>135</b>	<b>128</b>	<b>7</b>	<b>11</b>	<b>10</b>	<b>1</b>
<b>Huánuco</b>	<b>59</b>	<b>55</b>	<b>4</b>	<b>56</b>	<b>52</b>	<b>4</b>	<b>3</b>	<b>3</b>	<b>0</b>
E.P. de Huánuco	59	55	4	56	52	4	3	3	0
<b>Pasco</b>	<b>7</b>	<b>7</b>	<b>0</b>	<b>4</b>	<b>4</b>	<b>0</b>	<b>3</b>	<b>3</b>	<b>0</b>
E.P. de Cochamarca	7	7	0	4	4	0	3	3	0
<b>Ucayali</b>	<b>80</b>	<b>76</b>	<b>4</b>	<b>75</b>	<b>72</b>	<b>3</b>	<b>5</b>	<b>4</b>	<b>1</b>
E.P. de Pucallpa	80	76	4	75	72	3	5	4	1

Fuente: Unidades de Registro Penitenciario  
Elaboración: INPE/Unidad de Estadística

**POBLACIÓN PENITENCIARIA DE INGRESOS SEGÚN SITUACIÓN JURÍDICA Y GÉNERO  
POR DEPARTAMENTO Y ESTABLECIMIENTOS PENITENCIARIOS  
EN LA OFICINA REGIONAL SUR ORIENTE**

Departamentos / Establecimientos Penitenciarios	Total	Total		Procesado			Sentenciado		
		Hombres	Mujeres	Total	Hombres	Mujeres	Total	Hombres	Mujeres
<b>Total</b>	<b>98</b>	<b>95</b>	<b>3</b>	<b>90</b>	<b>87</b>	<b>3</b>	<b>8</b>	<b>8</b>	<b>0</b>
<b>Apurímac</b>	<b>15</b>	<b>15</b>	<b>0</b>	<b>11</b>	<b>11</b>	<b>0</b>	<b>4</b>	<b>4</b>	<b>0</b>
E.P. de Abancay	6	6	0	3	3	0	3	3	0
E.P. de Andahuaylas	9	9	0	8	8	0	1	1	0
<b>Cusco</b>	<b>56</b>	<b>54</b>	<b>2</b>	<b>52</b>	<b>50</b>	<b>2</b>	<b>4</b>	<b>4</b>	<b>0</b>
E.P. de Cusco	37	37	0	34	34	0	3	3	0
E.P. Mujeres del cusco	2	0	2	2	0	2	0	0	0
E.P. Sicuani	5	5	0	5	5	0	0	0	0
E.P. Quillabamba	12	12	0	11	11	0	1	1	0
<b>Madre de Dios</b>	<b>27</b>	<b>26</b>	<b>1</b>	<b>27</b>	<b>26</b>	<b>1</b>	<b>0</b>	<b>0</b>	<b>0</b>
E.P. de Pto. Maldonado	27	26	1	27	26	1	0	0	0

Fuente: Unidades de Registro Penitenciario  
Elaboración: INPE/Unidad de Estadística

**POBLACIÓN PENITENCIARIA DE INGRESOS SEGÚN SITUACIÓN JURÍDICA Y GÉNERO  
POR DEPARTAMENTO Y ESTABLECIMIENTOS PENITENCIARIOS  
EN LA OFICINA REGIONAL NOR ORIENTE**

Departamentos / Establecimientos Penitenciarios	Total	Total		Procesado			Sentenciado		
		Hombres	Mujeres	Total	Hombres	Mujeres	Total	Hombres	Mujeres
<b>Total</b>	<b>140</b>	<b>120</b>	<b>20</b>	<b>119</b>	<b>102</b>	<b>17</b>	<b>21</b>	<b>18</b>	<b>3</b>
<b>San Martín</b>	<b>51</b>	<b>44</b>	<b>7</b>	<b>41</b>	<b>36</b>	<b>5</b>	<b>10</b>	<b>8</b>	<b>2</b>
E.P. de Moyobamba	19	19	0	17	17	0	2	2	0
E.P. de Juanjui	8	4	4	7	4	3	1	0	1
E.P. de Tarapoto	14	14	0	14	14	0	0	0	0
E.P. de Sananguillo	10	7	3	3	1	2	7	6	1
<b>Loreto</b>	<b>67</b>	<b>57</b>	<b>10</b>	<b>64</b>	<b>55</b>	<b>9</b>	<b>3</b>	<b>2</b>	<b>1</b>
E.P. de Iquitos	47	47	0	45	45	0	2	2	0
E.P. Mujeres de Iquitos	9	0	9	9	0	9	0	0	0
E.P. de Yurimaguas	11	10	1	10	10	0	1	0	1
<b>Amazonas</b>	<b>22</b>	<b>19</b>	<b>3</b>	<b>14</b>	<b>11</b>	<b>3</b>	<b>8</b>	<b>8</b>	<b>0</b>
E.P. de Chachapoyas	6	5	1	4	3	1	2	2	0
E.P. de Bagua Grande	16	14	2	10	8	2	6	6	0

Fuente: Unidades de Registro Penitenciario  
Elaboración: INPE/Unidad de Estadística

POBLACIÓN PENITENCIARIA DE INGRESOS SEGÚN SITUACIÓN JURÍDICA Y GÉNERO  
POR DEPARTAMENTO Y ESTABLECIMIENTOS PENITENCIARIOS  
EN LA OFICINA REGIONAL ALTIPLANO

Departamentos / Establecimientos Penitenciarios	Total	Total		Procesado			Sentenciado		
		Hombres	Mujeres	Total	Hombres	Mujeres	Total	Hombres	Mujeres
<b>Total</b>	<b>41</b>	<b>38</b>	<b>3</b>	<b>36</b>	<b>33</b>	<b>3</b>	<b>5</b>	<b>5</b>	<b>0</b>
<b>Puno</b>	<b>40</b>	<b>37</b>	<b>3</b>	<b>36</b>	<b>33</b>	<b>3</b>	<b>4</b>	<b>4</b>	<b>0</b>
E.P. de Puno	11	11	0	9	9	0	2	2	0
E.P. de Lampa	3	0	3	3	0	3	0	0	0
E.P. Juliaca	26	26	0	24	24	0	2	2	0
<b>Tacna</b>	<b>1</b>	<b>1</b>	<b>0</b>	<b>0</b>	<b>0</b>	<b>0</b>	<b>1</b>	<b>1</b>	<b>0</b>
E.P. de Challapalca	1	1	0	0	0	0	1	1	0

Fuente: Unidades de Registro Penitenciario  
Elaboración: INPE/Unidad de Estadística

**POBLACIÓN PENITENCIARIA DE EGRESOS SEGÚN SITUACIÓN JURÍDICA Y GÉNERO POR ESTABLECIMIENTOS PENITENCIARIOS Y OFICINAS REGIONALES**

**POBLACIÓN PENITENCIARIA DE EGRESOS SEGÚN SITUACIÓN JURÍDICA Y GÉNERO POR OFICINAS REGIONALES**

Oficinas Regionales	Total	Total		Procesado			Sentenciado		
		Hombres	Mujeres	Total	Hombres	Mujeres	Total	Hombres	Mujeres
<b>Total</b>	<b>1,327</b>	<b>1,256</b>	<b>71</b>	<b>532</b>	<b>504</b>	<b>28</b>	<b>795</b>	<b>752</b>	<b>43</b>
Norte	238	223	15	92	85	7	146	138	8
Lima	669	633	36	299	286	13	370	347	23
Sur	66	64	2	15	15	0	51	49	2
Centro	120	115	5	43	41	2	77	74	3
Oriente	62	59	3	16	16	0	46	43	3
Sur Oriente	64	57	7	25	21	4	39	36	3
Nor Oriente	92	89	3	40	38	2	52	51	1
Altiplano	16	16	0	2	2	0	14	14	0

Fuente: Unidades de Registro Penitenciario  
Elaboración: INPE/Unidad de Estadística

**POBLACIÓN PENITENCIARIA DE EGRESOS SEGÚN SITUACIÓN JURÍDICA Y GÉNERO POR DEPARTAMENTO Y ESTABLECIMIENTOS PENITENCIARIOS EN LA OFICINA REGIONAL NORTE**

Departamentos / Establecimientos Penitenciarios	Total	Total		Procesado			Sentenciado		
		Hombres	Mujeres	Total	Hombres	Mujeres	Total	Hombres	Mujeres
<b>Total</b>	<b>238</b>	<b>223</b>	<b>15</b>	<b>92</b>	<b>85</b>	<b>7</b>	<b>146</b>	<b>138</b>	<b>8</b>
<b>Tumbes</b>	<b>19</b>	<b>19</b>	<b>0</b>	<b>12</b>	<b>12</b>	<b>0</b>	<b>7</b>	<b>7</b>	<b>0</b>
E.P. de Tumbes	19	19	0	12	12	0	7	7	0
<b>Piura</b>	<b>71</b>	<b>68</b>	<b>3</b>	<b>27</b>	<b>24</b>	<b>3</b>	<b>44</b>	<b>44</b>	<b>0</b>
E.P. Piura	68	68	0	24	24	0	44	44	0
E.P. de Sullana	3	0	3	3	0	3	0	0	0
<b>Lambayeque</b>	<b>27</b>	<b>26</b>	<b>1</b>	<b>10</b>	<b>9</b>	<b>1</b>	<b>17</b>	<b>17</b>	<b>0</b>
E.P. de Chiclayo	27	26	1	10	9	1	17	17	0
<b>La Libertad</b>	<b>84</b>	<b>75</b>	<b>9</b>	<b>28</b>	<b>26</b>	<b>2</b>	<b>56</b>	<b>49</b>	<b>7</b>
E.P. de Trujillo	75	75	0	26	26	0	49	49	0
E.P. Mujeres de Trujillo	8	0	8	2	0	2	6	0	6
E.P. de Pacasmayo	1	0	1	0	0	0	1	0	1
<b>Cajamarca</b>	<b>37</b>	<b>35</b>	<b>2</b>	<b>15</b>	<b>14</b>	<b>1</b>	<b>22</b>	<b>21</b>	<b>1</b>
E.P. de Cajamarca	26	24	2	9	8	1	17	16	1
E.P. de Chota	3	3	0	0	0	0	3	3	0
E.P. de Jaén	6	6	0	5	5	0	1	1	0
E.P. de San Ignacio	2	2	0	1	1	0	1	1	0

Fuente: Unidades de Registro Penitenciario  
Elaboración: INPE/Unidad de Estadística

**POBLACIÓN PENITENCIARIA DE EGRESOS SEGÚN SITUACIÓN JURÍDICA Y GÉNERO  
POR DEPARTAMENTO Y ESTABLECIMIENTOS PENITENCIARIOS  
EN LA OFICINA REGIONAL LIMA**

Departamentos / Establecimientos Penitenciarios	Total	Total		Procesado			Sentenciado		
		Hombres	Mujeres	Total	Hombres	Mujeres	Total	Hombres	Mujeres
<b>Total</b>	<b>669</b>	<b>633</b>	<b>36</b>	<b>299</b>	<b>286</b>	<b>13</b>	<b>370</b>	<b>347</b>	<b>23</b>
<b>Ancash</b>	<b>76</b>	<b>74</b>	<b>2</b>	<b>29</b>	<b>28</b>	<b>1</b>	<b>47</b>	<b>46</b>	<b>1</b>
E.P. de Huaraz	25	24	1	11	11	0	14	13	1
E.P. de Chimbote	51	50	1	18	17	1	33	33	0
<b>Prov. Const. del Callao</b>	<b>46</b>	<b>46</b>	<b>0</b>	<b>21</b>	<b>21</b>	<b>0</b>	<b>25</b>	<b>25</b>	<b>0</b>
E.P. del Callao	46	46	0	21	21	0	25	25	0
<b>Lima</b>	<b>458</b>	<b>429</b>	<b>29</b>	<b>205</b>	<b>195</b>	<b>10</b>	<b>253</b>	<b>234</b>	<b>19</b>
E.P. Mujeres de Chorrillos	10	0	10	3	0	3	7	0	7
E.P. Anexo de Mujeres Chorrillos	5	0	5	5	0	5	0	0	0
E.P. de Lurigancho	200	200	0	93	93	0	107	107	0
E.P. Miguel Castro Castro	44	44	0	18	18	0	26	26	0
E.P. Virgen de Fátima	14	0	14	2	0	2	12	0	12
E.P. de Ancón	12	12	0	5	5	0	7	7	0
E.P. Modelo Ancón II - S.M.V.C.	50	50	0	36	36	0	14	14	0
E.P. de Huacho	39	39	0	6	6	0	33	33	0
E.P. de Cañete	34	34	0	23	23	0	11	11	0
E.P. de Huaral	50	50	0	14	14	0	36	36	0
<b>Ica</b>	<b>89</b>	<b>84</b>	<b>5</b>	<b>44</b>	<b>42</b>	<b>2</b>	<b>45</b>	<b>42</b>	<b>3</b>
E.P. de Ica	59	55	4	36	34	2	23	21	2
E.P. de Chincha	30	29	1	8	8	0	22	21	1

Fuente: Unidades de Registro Penitenciario  
Elaboración: INPE/Unidad de Estadística

**POBLACIÓN PENITENCIARIA DE EGRESOS SEGÚN SITUACIÓN JURÍDICA Y GÉNERO  
POR DEPARTAMENTO Y ESTABLECIMIENTOS PENITENCIARIOS  
EN LA OFICINA REGIONAL SUR**

Departamentos / Establecimientos Penitenciarios	Total	Total		Procesado			Sentenciado		
		Hombres	Mujeres	Total	Hombres	Mujeres	Total	Hombres	Mujeres
<b>Total</b>	<b>66</b>	<b>64</b>	<b>2</b>	<b>15</b>	<b>15</b>	<b>0</b>	<b>51</b>	<b>49</b>	<b>2</b>
<b>Arequipa</b>	<b>40</b>	<b>40</b>	<b>0</b>	<b>10</b>	<b>10</b>	<b>0</b>	<b>30</b>	<b>30</b>	<b>0</b>
E.P. de Arequipa	31	31	0	6	6	0	25	25	0
E.P. Camaná	9	9	0	4	4	0	5	5	0
<b>Moquegua</b>	<b>6</b>	<b>6</b>	<b>0</b>	<b>2</b>	<b>2</b>	<b>0</b>	<b>4</b>	<b>4</b>	<b>0</b>
E.P. de Moquegua	6	6	0	2	2	0	4	4	0
<b>Tacna</b>	<b>20</b>	<b>18</b>	<b>2</b>	<b>3</b>	<b>3</b>	<b>0</b>	<b>17</b>	<b>15</b>	<b>2</b>
E.P. de Tacna	18	18	0	3	3	0	15	15	0
E.P. Mujeres de Tacna	2	0	2	0	0	0	2	0	2

Fuente: Unidades de Registro Penitenciario  
Elaboración: INPE/Unidad de Estadística

**POBLACIÓN PENITENCIARIA DE EGRESOS SEGÚN SITUACIÓN JURÍDICA Y GÉNERO  
POR DEPARTAMENTO Y ESTABLECIMIENTOS PENITENCIARIOS  
EN LA OFICINA REGIONAL CENTRO**

Departamentos / Establecimientos Penitenciarios	Total	Total		Procesado			Sentenciado		
		Hombres	Mujeres	Total	Hombres	Mujeres	Total	Hombres	Mujeres
<b>Total</b>	<b>120</b>	<b>115</b>	<b>5</b>	<b>43</b>	<b>41</b>	<b>2</b>	<b>77</b>	<b>74</b>	<b>3</b>
<b>Junín</b>	<b>71</b>	<b>70</b>	<b>1</b>	<b>24</b>	<b>24</b>	<b>0</b>	<b>47</b>	<b>46</b>	<b>1</b>
E.P. de Huancayo	44	44	0	10	10	0	34	34	0
E.P. de Chanchamayo	20	19	1	11	11	0	9	8	1
E.P. de la Oroya	1	1	0	0	0	0	1	1	0
E.P. de Río Negro	6	6	0	3	3	0	3	3	0
<b>Huancavelica</b>	<b>3</b>	<b>3</b>	<b>0</b>	<b>2</b>	<b>2</b>	<b>0</b>	<b>1</b>	<b>1</b>	<b>0</b>
E.P. de Huancavelica	3	3	0	2	2	0	1	1	0
<b>Ayacucho</b>	<b>46</b>	<b>42</b>	<b>4</b>	<b>17</b>	<b>15</b>	<b>2</b>	<b>29</b>	<b>27</b>	<b>2</b>
E.P. de Ayacucho	44	40	4	17	15	2	27	25	2
E.P. de Huanta	2	2	0	0	0	0	2	2	0

Fuente: Unidades de Registro Penitenciario  
Elaboración: INPE/Unidad de Estadística

**POBLACIÓN PENITENCIARIA DE EGRESOS SEGÚN SITUACIÓN JURÍDICA Y GÉNERO  
POR DEPARTAMENTO Y ESTABLECIMIENTOS PENITENCIARIOS  
EN LA OFICINA REGIONAL ORIENTE**

Departamentos / Establecimientos Penitenciarios	Total	Total		Procesado			Sentenciado		
		Hombres	Mujeres	Total	Hombres	Mujeres	Total	Hombres	Mujeres
<b>Total</b>	<b>62</b>	<b>59</b>	<b>3</b>	<b>16</b>	<b>16</b>	<b>0</b>	<b>46</b>	<b>43</b>	<b>3</b>
<b>Huánuco</b>	<b>31</b>	<b>29</b>	<b>2</b>	<b>3</b>	<b>3</b>	<b>0</b>	<b>28</b>	<b>26</b>	<b>2</b>
E.P. de Huánuco	31	29	2	3	3	0	28	26	2
<b>Pasco</b>	<b>4</b>	<b>4</b>	<b>0</b>	<b>1</b>	<b>1</b>	<b>0</b>	<b>3</b>	<b>3</b>	<b>0</b>
E.P. de Cerro Pasco	0	0	0	0	0	0	0	0	0
E.P. de Cochamarca	4	4	0	1	1	0	3	3	0
<b>Ucayali</b>	<b>27</b>	<b>26</b>	<b>1</b>	<b>12</b>	<b>12</b>	<b>0</b>	<b>15</b>	<b>14</b>	<b>1</b>
E.P. de Pucallpa	27	26	1	12	12	0	15	14	1

Fuente: Unidades de Registro Penitenciario  
Elaboración: INPE/Unidad de Estadística

**POBLACIÓN PENITENCIARIA DE EGRESOS SEGÚN SITUACIÓN JURÍDICA Y GÉNERO  
POR DEPARTAMENTO Y ESTABLECIMIENTOS PENITENCIARIOS  
EN LA OFICINA REGIONAL SUR ORIENTE**

Departamentos / Establecimientos Penitenciarios	Total	Total		Procesado			Sentenciado		
		Hombres	Mujeres	Total	Hombres	Mujeres	Total	Hombres	Mujeres
<b>Total</b>	<b>64</b>	<b>57</b>	<b>7</b>	<b>25</b>	<b>21</b>	<b>4</b>	<b>39</b>	<b>36</b>	<b>3</b>
<b>Apurímac</b>	<b>13</b>	<b>12</b>	<b>1</b>	<b>4</b>	<b>4</b>	<b>0</b>	<b>9</b>	<b>8</b>	<b>1</b>
E.P. de Abancay	4	4	0	1	1	0	3	3	0
E.P. de Andahuaylas	9	8	1	3	3	0	6	5	1
<b>Cusco</b>	<b>41</b>	<b>38</b>	<b>3</b>	<b>13</b>	<b>12</b>	<b>1</b>	<b>28</b>	<b>26</b>	<b>2</b>
E.P. de Cusco	32	32	0	9	9	0	23	23	0
E.P. Mujeres del cusco	3	0	3	1	0	1	2	0	2
E.P. Sicuani	3	3	0	1	1	0	2	2	0
E.P. Quillabamba	3	3	0	2	2	0	1	1	0
<b>Madre de Dios</b>	<b>10</b>	<b>7</b>	<b>3</b>	<b>8</b>	<b>5</b>	<b>3</b>	<b>2</b>	<b>2</b>	<b>0</b>
E.P. de Pto. Maldonado	10	7	3	8	5	3	2	2	0

Fuente: Unidades de Registro Penitenciario  
Elaboración: INPE/Unidad de Estadística

**POBLACIÓN PENITENCIARIA DE EGRESOS SEGÚN SITUACIÓN JURÍDICA Y GÉNERO  
POR DEPARTAMENTO Y ESTABLECIMIENTOS PENITENCIARIOS  
EN LA OFICINA REGIONAL NOR ORIENTE**

Departamentos / Establecimientos Penitenciarios	Total	Total		Procesado			Sentenciado		
		Hombres	Mujeres	Total	Hombres	Mujeres	Total	Hombres	Mujeres
<b>Total</b>	<b>92</b>	<b>89</b>	<b>3</b>	<b>40</b>	<b>38</b>	<b>2</b>	<b>52</b>	<b>51</b>	<b>1</b>
<b>San Martín</b>	<b>47</b>	<b>46</b>	<b>1</b>	<b>19</b>	<b>18</b>	<b>1</b>	<b>28</b>	<b>28</b>	<b>0</b>
E.P. de Moyobamba	18	18	0	5	5	0	13	13	0
E.P. de Juanjui	9	9	0	5	5	0	4	4	0
E.P. de Tarapoto	11	11	0	8	8	0	3	3	0
E.P. de Sananguillo	9	8	1	1	0	1	8	8	0
<b>Loreto</b>	<b>22</b>	<b>22</b>	<b>0</b>	<b>12</b>	<b>12</b>	<b>0</b>	<b>10</b>	<b>10</b>	<b>0</b>
E.P. de Iquitos	21	21	0	12	12	0	9	9	0
E.P. de Yurimaguas	1	1	0	0	0	0	1	1	0
<b>Amazonas</b>	<b>23</b>	<b>21</b>	<b>2</b>	<b>9</b>	<b>8</b>	<b>1</b>	<b>14</b>	<b>13</b>	<b>1</b>
E.P. de Chachapoyas	8	8	0	3	3	0	5	5	0
E.P. de Bagua Grande	15	13	2	6	5	1	9	8	1

Fuente: Unidades de Registro Penitenciario  
Elaboración: INPE/Unidad de Estadística



POBLACIÓN PENITENCIARIA DE EGRESOS SEGÚN SITUACIÓN JURÍDICA Y GÉNERO  
POR DEPARTAMENTO Y ESTABLECIMIENTOS PENITENCIARIOS  
EN LA OFICINA REGIONAL ALTIPLANO

Departamentos / Establecimientos Penitenciarios	Total	Total		Procesado			Sentenciado		
		Hombres	Mujeres	Total	Hombres	Mujeres	Total	Hombres	Mujeres
<b>Total</b>	<b>16</b>	<b>16</b>	<b>0</b>	<b>2</b>	<b>2</b>	<b>0</b>	<b>14</b>	<b>14</b>	<b>0</b>
<b>Puno</b>	<b>15</b>	<b>15</b>	<b>0</b>	<b>2</b>	<b>2</b>	<b>0</b>	<b>13</b>	<b>13</b>	<b>0</b>
E.P. de Puno	9	9	0	2	2	0	7	7	0
E.P. Juliaca	6	6	0	0	0	0	6	6	0
<b>Tacna</b>	<b>1</b>	<b>1</b>	<b>0</b>	<b>0</b>	<b>0</b>	<b>0</b>	<b>1</b>	<b>1</b>	<b>0</b>
E.P. de Challapalca	1	1	0	0	0	0	1	1	0

Fuente: Unidades de Registro Penitenciario  
Elaboración: INPE/Unidad de Estadística