



2019
JULIO



INSTITUTO
NACIONAL
PENITENCIARIO



HUMANIZAR Y DIGNIFICAR PARA RESOCIALIZAR



INFORME
ESTADÍSTICO

FOTOS:

1. Internos del penal de Lurigancho adelantan Parada Militar: Con mucha alegría y fervor patrio más de 700 internos del penal de Lurigancho mostraron un adelanto de lo que serán las celebraciones por las Fiestas del Perú. Por ello, su director Alberto Gonzales Tevés incentivó el civismo entre su población a través de los 21 pabellones al conmemorarse el 198° aniversario de la independencia del Perú.

Con impresionantes tropas de comando, boinas de colores, caras pintadas de rojiblanco y de la mano del concepto del reciclaje para sus vestuarios, los 10,870 internos del penal de Lurigancho se adelantaron a la Gran Parada Cívico Militar del 29 de julio y participaron de un colorido desfile en la modalidad de concurso organizado por las autoridades del recinto penal.

2. Concurso "Corazón Peruano" en el EP Chorrillos Mujeres: Internas de los seis pabellones del Establecimiento Penitenciario de Mujeres de Chorrillos demostraron su buena sazón en el concurso de anticuchos "Corazón Peruano", que se realizó con motivo de las celebraciones por Fiestas Patrias.

La oportunidad fue propicia también para presentar seis emprendimientos de internas denominado "Emprendimientos con corazón". Billeteras de piel de pescado de Elsi Palomino, Alejandra Zegarra presento Aleka, bijouteria fina, María Fernández y sus peluches y Medatih Ravichagua y el calzado de su empresa The Queens, entre otras.

Elaboración del documento:

Oficina de Planeamiento y Presupuesto:
Marta Beatriz Arauco Padilla (Jefa)

Unidad de Estadística:

Marcos Antonio Lujan del Carpio (Jefe)
Yvan Roberto Farfán Vargas
Abel Rivera Cruz
Luis Antonio Sánchez Cáceres
Marlon Alfredo Jara Corso
Rocio Evelyn Cáceres Cartagena



www.inpe.gob.pe



PERÚ

Ministerio de Justicia
y Derechos Humanos

EL PERÚ PRIMERO

INDICE

| | |
|---|----|
| PRESENTACIÓN | 03 |
| CAPITULO I.- SITUACIÓN ACTUAL DEL SISTEMA PENITENCIARIO NACIONAL | 04 |
| 1.1. Evolución de la población penitenciaria (julio 2018 – julio 2019) | 04 |
| 1.2. Población penitenciaria intramuros y extramuros | 05 |
| 1.3. Infraestructura penitenciaria | 10 |
| 1.4. Capacidad de albergue, sobrepoblación y hacinamiento | 11 |
| CAPITULO II.- POBLACIÓN PENITENCIARIA SEGÚN GRUPOS DE EDAD, GÉNERO Y TENENCIA DE HIJOS MENORES | 16 |
| 2.1 Población penitenciaria por género según edad | 16 |
| 2.2 Población penitenciaria por rango de edad según establecimiento penitenciario | 17 |
| 2.3 Mujeres privadas de libertad e hijos en los establecimientos penitenciarios | 20 |
| CAPITULO III.- POBLACIÓN PENITENCIARIA SEGÚN SITUACIÓN JURÍDICA | 23 |
| 3.1. Situación jurídica y género de la población penitenciaria | 23 |
| 3.2. Situación jurídica y ubicación de la población penitenciaria | 23 |
| CAPITULO IV.- POBLACIÓN PENITENCIARIA SEGÚN DELITOS ESPECIFICOS | 27 |
| 4.1. Delitos específicos de mayor frecuencia | 27 |
| 4.2. Delitos específicos sin beneficios penitenciarios y su población penal (Cambios introducidos por las Leyes Nº 30054 y 30076) | 32 |
| 4.3. Delitos específicos según rango de edad | 32 |
| 4.4. Delitos específicos según oficinas regionales del INPE | 33 |
| 4.5. Delitos específicos según establecimientos penitenciarios | 34 |
| CAPITULO V.- POBLACIÓN PENITENCIARIA SEGÚN TIEMPO DE RECLUSIÓN Y SENTENCIA | 38 |
| 5.1. Población penitenciaria y tiempo de reclusión | 38 |
| 5.2. Población penitenciaria y tiempo de sentencia | 38 |
| CAPITULO VI.- POBLACIÓN PENITENCIARIA SEGÚN OTRAS VARIABLES | 44 |
| 6.1. Nivel de instrucción al ingresar. | 44 |
| 6.2. Estado civil | 45 |
| 6.3. Ocupación antes de ingreso a los penales | 47 |
| CAPITULO VII.- POBLACIÓN PENITENCIARIA DE ORIGEN EXTRANJERO | 49 |
| 7.1. Por situación jurídica, género y país de procedencia | 49 |
| 7.2. Por ubicación en establecimientos penitenciarios | 52 |
| 7.3. Países extranjeros con mayor población penitenciaria | 53 |

| | |
|--|----|
| CAPITULO VIII.- POBLACIÓN PENITENCIARIA SEGÚN DISTRITO DE PROCEDENCIA | 54 |
| CAPITULO IX.- PRIMARIOS Y REINGRESANTES | 59 |
| 9.1. Reingresante, reincidente y habitual | 59 |
| 9.2. Reingresantes por delito específico | 60 |
| CAPITULO X.- ANALISIS DE LOS PRIVADOS DE LIBERTAD QUE INGRESARON Y EGRESARON EN EL MES DE JULIO 2019. | 61 |
| 10.1. Privados de libertad que ingresaron al sistema penitenciario en julio 2019. | 61 |
| 10.1.1.- Por situación jurídica y género | 61 |
| 10.1.2.- Por delito específico | 64 |
| 10.1.3.- Por número de ingresos anteriores | 65 |
| 10.2. Privados de libertad que egresaron del sistema penitenciario en julio 2019. | 66 |
| 10.2.1.- Por tipo de libertad | 66 |
| 10.2.2.- Egresados con antecedentes de ingreso | 67 |
| CAPITULO XI.- SENTENCIADOS A PENAS LIMITATIVAS DE DERECHOS Y MEDIDAS ALTERNATIVAS | 69 |
| 11.1. Tipo de penas limitativas de derechos | 69 |
| 11.1.1.- Prestación de servicios a la comunidad | 69 |
| 11.1.2.- Limitación de días libres | 69 |
| 11.2. Medidas Alternativas | 69 |
| 11.2.1.- Suspensión de la ejecución de la Pena | 70 |
| 11.2.2.- Reserva del fallo condenatorio | 70 |
| 11.2.3.- Procedimiento Especial de Conversión de Penas | |
| 11.2.4.- Vigilancia Electrónica Personal | |
| 11.3. Situación actual de los sentenciados a penas limitativas de derechos y medidas alternativas | 70 |
| CAPITULO XII.- POBLACION DE ASISTENCIA POST PENITENCIARIA | 79 |
| 12.1. Población de liberados por semilibertad y liberación condicional | 79 |
| 12.2. Población de liberados según su situación de control en los establecimientos de medio libre | 80 |
| 12.3. Población de liberados según delito específico | 82 |
| 12.4. Población de liberados según grupos de edad | 84 |
| 12.5. Población de liberados según grado de instrucción | 84 |
| 12.6. Población de liberados según número de ingresos | 85 |

PRESENTACIÓN

El Instituto Nacional Penitenciario (INPE) es el organismo público descentralizado del Ministerio de Justicia y Derechos Humanos, ente rector del Sistema Penitenciario Nacional, cuyo objetivo es la Reeducción, Rehabilitación y Reincorporación del penado a la sociedad; objetivo que responde al principio constitucional plasmado en el artículo 139º inciso 22 de la Constitución Política del Perú y es reconocido en el artículo II del Título Preliminar del Código de Ejecución Penal.

El presente documento detalla diversas variables representativas de la población total del Sistema Penitenciario Nacional, es decir, la población intramuros y extramuros. En tal sentido, se considera entre otras, las siguientes variables: género, edad, situación jurídica, grupos vulnerables, nivel de instrucción, estado civil, ocupación, profesión, delitos específicos, tiempo de detención y sentencia.

El presente documento estadístico busca brindar información objetiva a los diversos órganos competentes del INPE y de las instituciones públicas y privadas del país, para así contribuir en la evaluación, formulación e implementación conjunta de estrategias de solución frente a la problemática de la delincuencia y la inseguridad ciudadana.

Finalmente, reiteramos el agradecimiento a los profesionales y técnicos de las Oficinas Regionales, los Establecimientos Penitenciarios y los Establecimientos de Medio Libre; quienes con su labor han hecho posible la elaboración del presente informe.

Lima, julio 2019.

**CONSEJO NACIONAL PENITENCIARIO
INPE**

CAPITULO I

SITUACIÓN ACTUAL DEL SISTEMA PENITENCIARIO NACIONAL

La población del sistema penitenciario nacional está compuesta por las personas procesadas con medidas de detención y personas sentenciadas a pena privativa de libertad que se encuentran en los establecimientos penitenciarios, asimismo, personas liberadas con beneficio penitenciario de semilibertad ó liberación condicional y personas sentenciadas a pena limitativa de derechos, que son atendidas en los establecimientos de medio libre.

El INPE está descentralizado en ocho Oficinas Regionales¹, las que a su vez tienen a su cargo establecimientos penitenciarios para personas privadas de libertad y establecimientos de medio libre para personas liberadas con beneficios penitenciarios y sentenciados a penas limitativas de derechos.

La población del sistema penitenciario al mes de julio 2,019 es de 120,728 personas. De ellos, 94,842² se encuentran en establecimientos penitenciarios al tener mandato de detención judicial o pena privativa de libertad efectiva, mientras que 25,886 personas asisten a establecimientos de medio libre al haber sido sentenciados a penas limitativas de derechos, dictaminado medidas alternativas al internamiento, o liberados con beneficio penitenciario de semilibertad ó liberación condicional.

1.1.- Evolución de la Población Penitenciaria (Julio 2018 – Julio 2019)

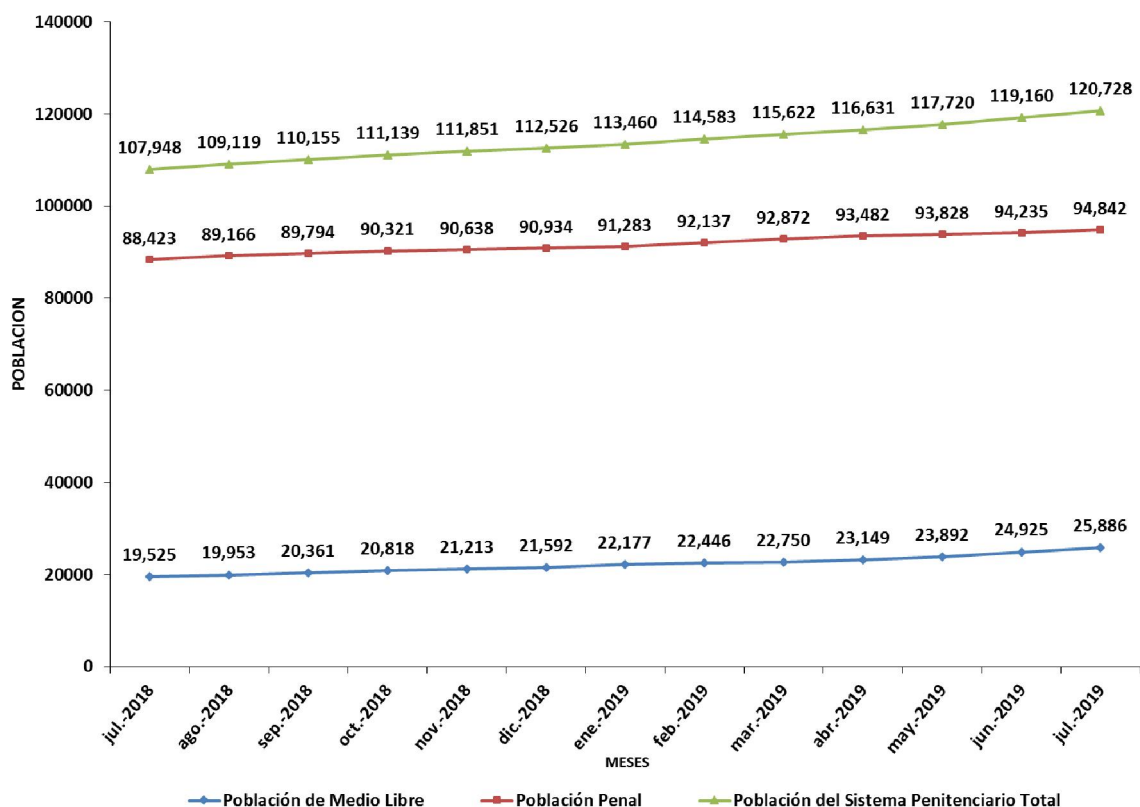
La población penitenciaria (POPE) del presente informe comprende desde el mes de julio del 2,018 a julio del 2,019. Se observa un incremento de la población del sistema penitenciario en 12%, pasando de 107,948 a 120,728 es decir, se tiene un aumento de 12,780 personas en el término de un año.

En el caso de la población intramuros, el incremento al mes de julio 2,019 ha sido de 7% (6,419 internos). Si dicho crecimiento fuera sostenido, se tendría un grave problema para poder albergarlos, ya que -teóricamente-se debería construir dos establecimientos penitenciarios por año con una capacidad para 3,500 internos, similares al EP Lurigancho.

¹ El Instituto Nacional Penitenciario se distribuye a nivel nacional en ocho Oficinas Regionales (OR), las que no coinciden con los departamentos, provincias y distritos geopolíticos del Perú. Estas son: OR Norte-Chiclayo (Tumbes, Piura, Lambayeque, La Libertad y Cajamarca); OR Lima (Ancash, Lima y Ica); OR Sur-Arequipa (Arequipa, Moquegua y Tacna); OR Centro-Huancayo (Junín, Huancavelica y Ayacucho); OR Oriente-Pucallpa (Huánuco, Cerro de Pasco y Ucayali); OR Sur Oriente-Cusco (Apurímac, Cusco y Madre de Dios); OR Nor Oriente-San Martín (Amazonas, San Martín y Loreto); y OR Altiplano-Puno (Puno y parte de Tacna).

² Los establecimientos transitorios de Lima y Lurigancho, en los cuales existe población que ingresa para su clasificación a un establecimiento penal y para asistir a sus diligencias judiciales de manera respectiva, al mes de julio albergan de manera conjunta una población de 43 personas privadas de libertad; esta cantidad corresponde al 0.05% de la población intramuros. Estas poblaciones no están consideradas en el análisis del presente informe.

**EVOLUCIÓN DE LA POBLACIÓN DEL SISTEMA PENITENCIARIO NACIONAL
JULIO 2,018 – JULIO 2,019**



Fuente: Unidades de Registro Penitenciario
Elaboración: INPE/Unidad de Estadística

1.2.- Población Penitenciaria Intramuros y Extramuros

El presente informe mensual se inicia con un resumen de la población intramuros y extramuros a partir de las oficinas regionales del INPE. En adelante se realizará el análisis de la población penitenciaria desde la actual división política del Perú (departamentos, provincia y distrito), con la única intención de no provocar confusión por la diferente demarcación territorial de las oficinas del INPE.

Asimismo, significa un aporte que este documento tenga un análisis de la población penitenciaria por cada uno de los establecimientos penitenciarios del país, el cual pretende proyectar datos significativos para ser utilizados en el planeamiento o elaboración de programas de tratamiento al privado de libertad, o mecanismos de prevención.

POBLACIÓN DEL SISTEMA PENITENCIARIO NACIONAL

POBLACION TOTAL 120,728

**ESTABLECIMIENTOS PENITENCIARIOS
94,842**

**ESTABLECIMIENTOS DE MEDIO LIBRE
25,886**

| | | | | |
|------------|--------------|----------------------------------|----------------------------------|-------------------------|
| PROCESADOS | SENTENCIADOS | ASISTENCIA POST PENITENCIARIO | PENAS LIMITATIVAS DE DERECHOS | MEDIDAS ALTERNATIVAS |
| 34,558 | 60,284 | 6,020 | 18,984 | 882 |

Fuente: Unidades de Registro Penitenciario
Elaboración: INPE/Unidad de Estadística

POBLACIÓN INTRAMUROS

POBLACIÓN PENAL INTRAMUROS POR SITUACIÓN JURÍDICA Y GÉNERO
SEGÚN OFICINA REGIONAL

| OFICINAS REGIONALES | TOTAL GRAL | TOTAL | | PROCESADO | | | SENTENCIADO | | |
|--------------------------|---------------|---------------|--------------|---------------|---------------|--------------|---------------|---------------|--------------|
| | | Hombres | Mujeres | Total | Hombres | Mujeres | Total | Hombres | Mujeres |
| TOTAL GENERAL | 94,842 | 89,642 | 5,200 | 34,558 | 32,546 | 2,012 | 60,284 | 57,096 | 3,188 |
| NORTE - CHICLAYO | 17,753 | 16,824 | 929 | 6,886 | 6,504 | 382 | 10,867 | 10,320 | 547 |
| LIMA - LIMA | 44,919 | 42,578 | 2,341 | 16,016 | 15,102 | 914 | 28,903 | 27,476 | 1,427 |
| SUR - AREQUIPA | 4,206 | 3,878 | 328 | 892 | 802 | 90 | 3,314 | 3,076 | 238 |
| CENTRO - HUANCAYO | 7,271 | 6,863 | 408 | 2,101 | 1,988 | 113 | 5,170 | 4,875 | 295 |
| ORIENTE - HUANUCO | 6,579 | 6,227 | 352 | 3,588 | 3,409 | 179 | 2,991 | 2,818 | 173 |
| SUR ORIENTE - CUSCO | 5,801 | 5,440 | 361 | 2,350 | 2,193 | 157 | 3,451 | 3,247 | 204 |
| NOR ORIENTE - SAN MARTIN | 5,778 | 5,536 | 242 | 1,900 | 1,808 | 92 | 3,878 | 3,728 | 150 |
| ALTIPLANO - PUNO | 2,535 | 2,296 | 239 | 825 | 740 | 85 | 1,710 | 1,556 | 154 |

Fuente: Unidades de Registro Penitenciario
Elaboración: INPE/Unidad de Estadística

POBLACIÓN EXTRAMUROS

POBLACIÓN DE SENTENCIADOS A PENAS LIMITATIVAS DE DERECHOS, SEGÚN TIPO DE PENA, DELITOS, FALTAS Y GÉNERO POR OFICINA REGIONAL

| OFICINAS REGIONALES | TOTAL | PENAS LIMITATIVAS DE DERECHOS | | | | | | | | | |
|--------------------------|---------------|--|---------------|------------|--------------|--------------|---------------------------|-----------|----------|----------|----------|
| | | PRESTACION DE SERVICIOS A LA COMUNIDAD | | | | | LIMITACION DE DIAS LIBRES | | | | |
| | | TOTAL | DELITOS | | FALTAS | | TOTAL | DELITOS | | FALTAS | |
| | | | Hombres | Mujeres | Hombres | Mujeres | | Hombres | Mujeres | Hombres | Mujeres |
| TOTAL GENERAL | 18,984 | 18,894 | 12,311 | 985 | 4,097 | 1,501 | 90 | 82 | 7 | 1 | 0 |
| NORTE - CHICLAYO | 2,774 | 2,774 | 2,293 | 141 | 271 | 69 | 0 | 0 | 0 | 0 | 0 |
| LIMA - LIMA | 10,164 | 10,075 | 5,256 | 448 | 3,186 | 1,185 | 89 | 81 | 7 | 1 | 0 |
| SUR - AREQUIPA | 2,049 | 2,048 | 1,803 | 133 | 82 | 30 | 1 | 1 | 0 | 0 | 0 |
| CENTRO - HUANCAYO | 625 | 625 | 422 | 41 | 117 | 45 | 0 | 0 | 0 | 0 | 0 |
| ORIENTE - HUANUCO | 663 | 663 | 566 | 35 | 43 | 19 | 0 | 0 | 0 | 0 | 0 |
| SUR ORIENTE - CUSCO | 1,431 | 1,431 | 960 | 112 | 249 | 110 | 0 | 0 | 0 | 0 | 0 |
| NOR ORIENTE - SAN MARTIN | 720 | 720 | 542 | 23 | 125 | 30 | 0 | 0 | 0 | 0 | 0 |
| ALTIPLANO - PUNO | 558 | 558 | 469 | 52 | 24 | 13 | 0 | 0 | 0 | 0 | 0 |

Fuente: Unidades de Medio Libre

Elaboración: INPE/Unidad de Estadística

POBLACIÓN DE SENTENCIADOS A MEDIDAS ALTERNATIVAS, SEGÚN TIPO DE PENA, DELITOS, FALTAS Y GÉNERO POR OFICINA REGIONAL

| OFICINAS REGIONALES | TOTAL | MEDIDAS ALTERNATIVAS | | | | | | | | | | | | | | | | | | | |
|--------------------------|------------|---------------------------------------|------------|-----------|----------|----------|--------------------------------|-----------|----------|-----------|-----------|---|------------|-----------|----------|----------|---------------------------------|-----------|----------|----------|----------|
| | | SUSPENSION DE LA EJECUCION DE LA PENA | | | | | RESERVA DEL FALLO CONDENATORIO | | | | | PROCEDIMIENTO ESPECIAL DE CONVERSION DE PENAS | | | | | VIGILANCIA ELECTRONICA PERSONAL | | | | |
| | | TOTAL | DELITOS | | FALTAS | | TOTAL | DELITOS | | FALTAS | | TOTAL | DELITOS | | FALTAS | | TOTAL | DELITOS | | FALTAS | |
| | | | Hombres | Mujeres | Hombres | Mujeres | | Hombres | Mujeres | Hombres | Mujeres | | Hombres | Mujeres | Hombres | Mujeres | | Hombres | Mujeres | Hombres | Mujeres |
| TOTAL GENERAL | 882 | 428 | 380 | 46 | 1 | 1 | 190 | 57 | 6 | 72 | 55 | 242 | 219 | 21 | 2 | 0 | 22 | 14 | 8 | 0 | 0 |
| NORTE - CHICLAYO | 149 | 76 | 72 | 4 | 0 | 0 | 7 | 3 | 1 | 3 | 0 | 66 | 60 | 6 | 0 | 0 | 0 | 0 | 0 | 0 | 0 |
| LIMA - LIMA | 365 | 140 | 115 | 23 | 1 | 1 | 111 | 15 | 0 | 45 | 51 | 92 | 79 | 11 | 2 | 0 | 22 | 14 | 8 | 0 | 0 |
| SUR - AREQUIPA | 80 | 68 | 59 | 9 | 0 | 0 | 6 | 4 | 2 | 0 | 0 | 6 | 6 | 0 | 0 | 0 | 0 | 0 | 0 | 0 | 0 |
| CENTRO - HUANCAYO | 160 | 92 | 85 | 7 | 0 | 0 | 20 | 20 | 0 | 0 | 0 | 48 | 46 | 2 | 0 | 0 | 0 | 0 | 0 | 0 | 0 |
| ORIENTE - HUANUCO | 24 | 5 | 5 | 0 | 0 | 0 | 5 | 3 | 1 | 1 | 0 | 14 | 12 | 2 | 0 | 0 | 0 | 0 | 0 | 0 | 0 |
| SUR ORIENTE - CUSCO | 42 | 22 | 21 | 1 | 0 | 0 | 6 | 3 | 1 | 1 | 1 | 14 | 14 | 0 | 0 | 0 | 0 | 0 | 0 | 0 | 0 |
| NOR ORIENTE - SAN MARTIN | 27 | 2 | 2 | 0 | 0 | 0 | 25 | 0 | 0 | 22 | 3 | 0 | 0 | 0 | 0 | 0 | 0 | 0 | 0 | 0 | 0 |
| ALTIPLANO - PUNO | 35 | 23 | 21 | 2 | 0 | 0 | 10 | 9 | 1 | 0 | 0 | 2 | 2 | 0 | 0 | 0 | 0 | 0 | 0 | 0 | 0 |

Fuente: Unidades de Medio Libre

Elaboración: INPE/Unidad de Estadística

POBLACIÓN DE LIBERADOS SEGÚN TIPO DE BENEFICIO PENITENCIARIO Y GÉNERO POR OFICINA REGIONAL

| OFICINAS REGIONALES | TOTAL | SEMI LIBERTAD | | | LIBERACION CONDICIONAL | | |
|--------------------------|--------------|---------------|--------------|------------|------------------------|--------------|------------|
| | | Total | Hombres | Mujeres | Total | Hombres | Mujeres |
| TOTAL GENERAL | 6,020 | 4,677 | 4,280 | 397 | 1,343 | 1,211 | 132 |
| NORTE - CHICLAYO | 1,001 | 843 | 786 | 57 | 158 | 148 | 10 |
| LIMA - LIMA | 2,086 | 1,481 | 1,329 | 152 | 605 | 543 | 62 |
| SUR - AREQUIPA | 356 | 264 | 235 | 29 | 92 | 82 | 10 |
| CENTRO - HUANCAYO | 1,033 | 888 | 823 | 65 | 145 | 131 | 14 |
| ORIENTE - HUANUCO | 280 | 202 | 175 | 27 | 78 | 73 | 5 |
| SUR ORIENTE - CUSCO | 462 | 359 | 334 | 25 | 103 | 95 | 8 |
| NOR ORIENTE - SAN MARTIN | 574 | 497 | 479 | 18 | 77 | 72 | 5 |
| ALTIPLANO - PUNO | 228 | 143 | 119 | 24 | 85 | 67 | 18 |

Fuente: Unidades de Medio Libre

Elaboración: INPE/Unidad de Estadística

MAPA DE UBICACIÓN GEOGRÁFICO DE LOS ESTABLECIMIENTOS PENITENCIARIOS



ESTABLECIMIENTOS PENITENCIARIOS DE LIMA METROPOLITANA Y CALLAO



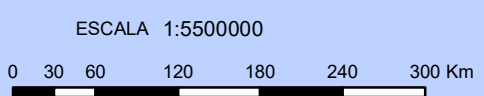
LEYENDA

- ▲ Establecimiento Penitenciario
- Rios, Quebradas
- Lagos
- Rio Navegables
- Departamento

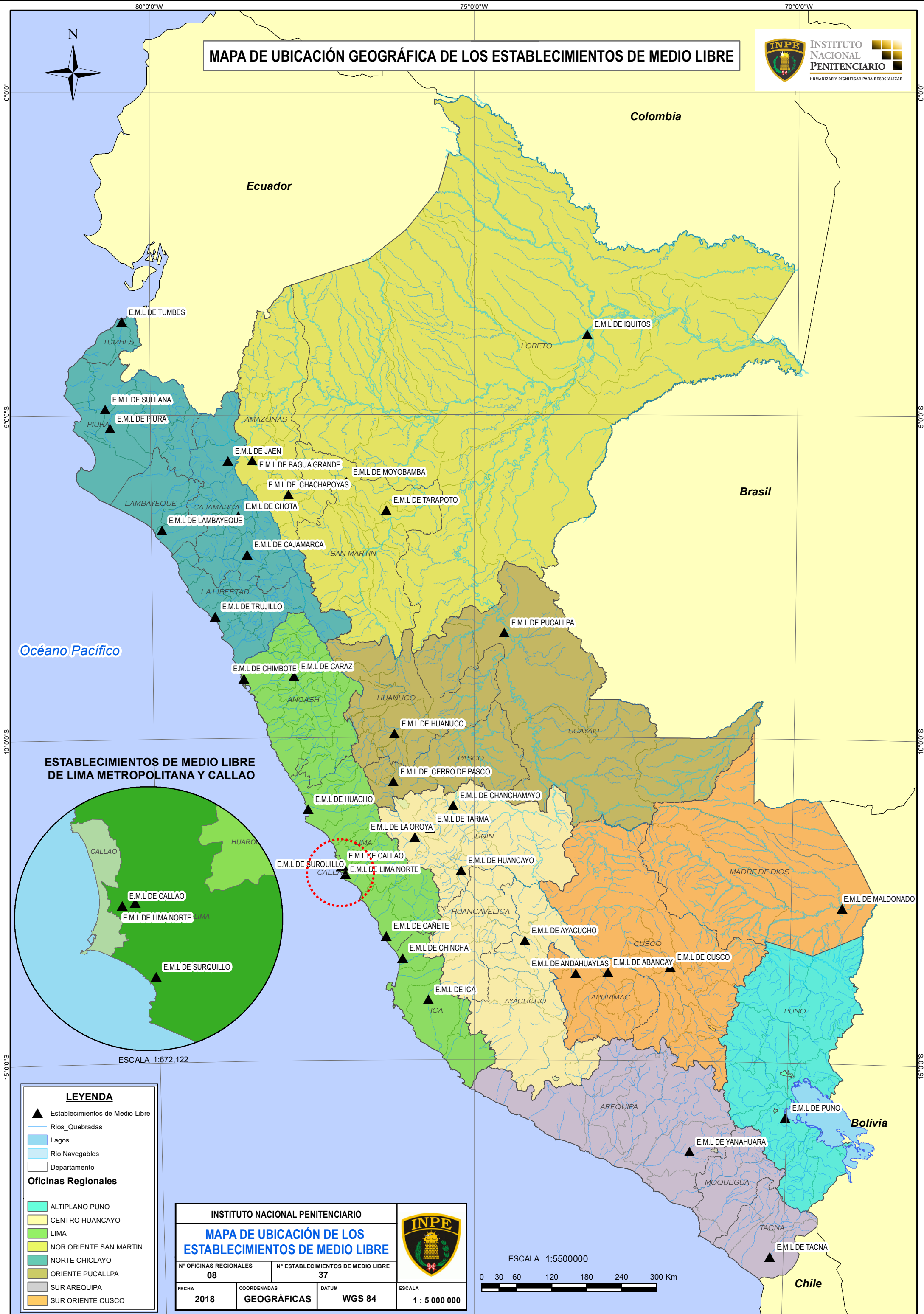
Oficinas Regionales

- ALTIPLANO PUNO
- CENTRO HUANCAYO
- LIMA
- NOR ORIENTE SAN MARTIN
- NORTE CHICLAYO
- ORIENTE PUCALLPA
- SUR AREQUIPA
- SUR ORIENTE CUSCO

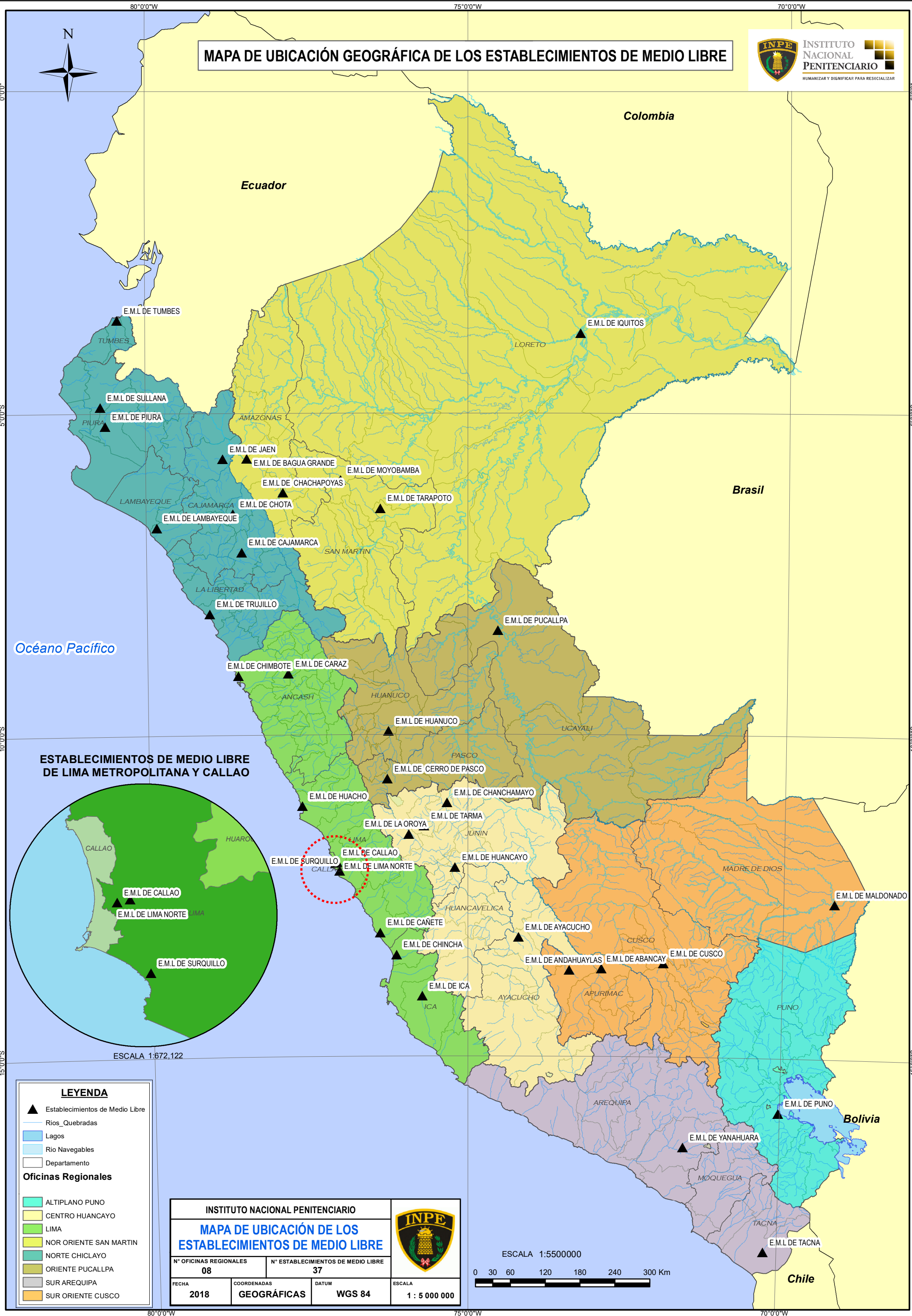

| | | | |
|---|--------------------|------------------------------------|----------------------|
| INSTITUTO NACIONAL PENITENCIARIO | | | |
| MAPA DE UBICACIÓN DE LOS ESTABLECIMIENTOS PENITENCIARIOS | | | |
| N° OFICINA REGIONALES | | N° ESTABLECIMIENTOS PENITENCIARIOS | |
| 08 | | 69 | |
| FECHA | COORDENADAS | DATUM | ESCALA |
| 2018 | GEOGRÁFICAS | WGS 84 | 1 : 5 000 000 |



ESCALA 1:672,122



MAPA DE UBICACIÓN GEOGRÁFICA DE LOS ESTABLECIMIENTOS DE MEDIO LIBRE



LEYENDA

- ▲ Establecimientos de Medio Libre
- Rios, Quebradas
- Lagos
- Rio Navegables
- Departamento

Oficinas Regionales

- ALTIPLANO PUNO
- CENTRO HUANCAYO
- LIMA
- NOR ORIENTE SAN MARTIN
- NORTE CHICLAYO
- ORIENTE PUCALLPA
- SUR AREQUIPA
- SUR ORIENTE CUSCO

| | | | |
|---|-----------------------------------|---|--------------------------------|
| INSTITUTO NACIONAL PENITENCIARIO | | | |
| MAPA DE UBICACIÓN DE LOS ESTABLECIMIENTOS DE MEDIO LIBRE | | | |
| N° OFICINAS REGIONALES 08 | | N° ESTABLECIMIENTOS DE MEDIO LIBRE 37 | |
| FECHA 2018 | COORDENADAS GEOGRÁFICAS | DATUM WGS 84 | ESCALA 1 : 5 000 000 |



ESCALA 1:672.122

ESCALA 1:5500000

1.3.- Infraestructura Penitenciaria

La Oficina de Infraestructura Penitenciaria del INPE señala que el sistema penitenciario cuenta con dos tipos de establecimientos:

- Establecimientos penitenciarios (intramuros), para la población privada de libertad; al mes de julio cuenta con 69 establecimientos penitenciarios habilitados y activados, es decir con población.
- Establecimientos de penas limitativas de derechos y asistencia post penitenciaria (extramuros), que controla a la población de liberados con beneficio penitenciario y sentenciados a penas limitativas de derechos; en la actualidad 37 establecimientos están activos para estos fines, encontrándose desactivados 28 establecimientos.

Respecto de la infraestructura intramuros. El Reglamento de Organización y Funciones del Instituto Nacional Penitenciario (ROF)³ señala en sus artículos 65º y 66º la clasificación de los penales en los tipos A, B, C y D. Así tenemos que hay un 33% de penales con más de 1,200 internos, que pueden ser denominados “establecimientos penitenciarios grandes”. Sin embargo, al contrastarlos con su capacidad de albergue podremos afirmar que en realidad no son grandes en capacidad sino en ocupación lo que significa que se encuentran con mayor índice de sobrepoblación.

TIPOS DE ESTABLECIMIENTOS SEGÚN POBLACIÓN PENAL POR OFICINA REGIONAL

| DIRECCIONES REGIONALES | TIPOS DE ESTABLECIMIENTOS SEGÚN ROF | | | | CANTIDAD DE EE.PP. |
|--------------------------|-------------------------------------|-------------------------|-----------------------|-------------------------|--------------------------|
| | D 1 A 199 | C 200 A 899 | B 900 A 1199 | A MAS DE 1200 | |
| TOTAL EE.PP. | 19 28% | 22 32% | 5 7% | 23 33% | 69 100% |
| NORTE - CHICLAYO | 4 | 2 | 1 | 4 | 11 |
| LIMA - LIMA | 3 | 3 | 0 | 12 | 18 |
| SUR - AREQUIPA | 2 | 2 | 1 | 1 | 6 |
| CENTRO - HUANCAYO | 5 | 3 | 0 | 2 | 10 |
| ORIENTE - HUANUCO | 1 | 1 | 0 | 2 | 4 |
| SUR ORIENTE - CUSCO | 1 | 4 | 1 | 1 | 7 |
| NOR ORIENTE - SAN MARTIN | 1 | 6 | 2 | 0 | 9 |
| ALTIPLANO - PUNO | 2 | 1 | 0 | 1 | 4 |

Fuente: Unidades de Registro Penitenciario
Elaboración: INPE/Unidad de Estadística

Dada la capacidad de albergue de los establecimientos penitenciarios, solo al 13% se le considera “establecimiento penitenciario grande”, es decir, con capacidad de albergue para más de 1,200 internos. La mayor parte de establecimientos son de tipo D y C, y solo albergan hasta 199 internos en el primer caso y 899 en el segundo. Esta clasificación podría ajustarse más a la realidad penitenciaria en el momento de tomar decisiones sobre infraestructura.

³ Decreto Supremo Nº 009-2007-JUS publicado el 10 de octubre de 2007.

TIPO DE ESTABLECIMIENTO POR CAPACIDAD DE ALBERGUE
SEGÚN OFICINA REGIONAL

| DIRECCIONES REGIONALES | TIPOS DE ESTABLECIMIENTOS POR UNIDADES DE ALBERGUE | | | | CANTIDAD DE EE.PP. |
|--------------------------|--|----------------|-----------------|------------------|--------------------|
| | D 1 A 199 | C 200 A 899 | B 900 A 1199 | A MAS DE 1200 | |
| TOTAL EE.PP. | 28 | 22 | 10 | 9 | 69 |
| | 41% | 32% | 14% | 13% | 100% |
| NORTE - CHICLAYO | 6 | 1 | 2 | 2 | 11 |
| LIMA - LIMA | 3 | 6 | 5 | 4 | 18 |
| SUR - AREQUIPA | 4 | 2 | 0 | 0 | 6 |
| CENTRO - HUANCAYO | 7 | 3 | 0 | 0 | 10 |
| ORIENTE - HUANUCO | 1 | 1 | 0 | 2 | 4 |
| SUR ORIENTE - CUSCO | 4 | 2 | 0 | 1 | 7 |
| NOR ORIENTE - SAN MARTIN | 2 | 4 | 3 | 0 | 9 |
| ALTIPLANO - PUNO | 1 | 3 | 0 | 0 | 4 |

Fuente: Unidades de Registro Penitenciario

Elaboración: INPE/Unidad de Estadística

1.4.- Capacidad de Albergue, Sobrepopulación y Hacinamiento

La capacidad de albergue se refiere al aforo máximo que tiene el Sistema Penitenciario para albergar a los internos, se dice que hay sobrepoblación cuando se excede el aforo máximo. Cuando la sobrepoblación excede o es igual al 20% de la capacidad de albergue, se denomina **sobrepoblación crítica**, lo que el Comité Europeo para los Problemas Criminales ha entendido como **hacinamiento**⁴. El mes de julio, la diferencia entre la capacidad de albergue y la población penal es de 55,023 internos que representa el 138% de la capacidad de albergue, esto quiere decir que esta cantidad de internos no tendría cupo en el sistema penitenciario.

SITUACIÓN ACTUAL DE LA CAPACIDAD DE ALBERGUE, SOBREPoblACIÓN
Y HACINAMIENTO SEGÚN OFICINA REGIONAL

| Nº | Oficinas Regionales | Capacidad de Albergue (C) | Población Penal (P) | % Ocupacion | Sobre Población (S=P-C) | % Sobre Población (%S) | Hacinamiento (%S ≥ 20%) |
|----------------|--------------------------|---------------------------|---------------------|-------------|-------------------------|------------------------|-------------------------|
| TOTALES | | 39,819 | 94,842 | 238% | 55,023 | 138% | SI |
| 1 | NORTE - CHICLAYO | 6,154 | 17,753 | 288% | 11,599 | 188% | SI |
| 2 | LIMA - LIMA | 17,383 | 44,919 | 258% | 27,536 | 158% | SI |
| 3 | SUR - AREQUIPA | 1,252 | 4,206 | 336% | 2,954 | 236% | SI |
| 4 | CENTRO - HUANCAYO | 2,064 | 7,271 | 352% | 5,207 | 252% | SI |
| 5 | ORIENTE - HUANUCO | 3,240 | 6,579 | 203% | 3,339 | 103% | SI |
| 6 | SUR ORIENTE - CUSCO | 2,918 | 5,801 | 199% | 2,883 | 99% | SI |
| 7 | NOR ORIENTE - SAN MARTIN | 5,352 | 5,778 | 108% | 426 | 8% | NO |
| 8 | ALTIPLANO - PUNO | 1,456 | 2,535 | 174% | 1,079 | 74% | SI |

Fuente: Oficina General de Infraestructura

Elaboración: INPE/Unidad de Estadística

⁴ Elías Carranza. "Cárcel y Justicia Penal: El modelo de Derechos y Obligaciones de las Naciones Unidas, y una Política Integral de seguridad de los habitantes frente al delito". Cárcel y Justicia Penal en América Latina y el Caribe: Cómo implementar el modelo de derechos y obligaciones de las Naciones Unidas. Primera Edición. ILANUD. 2009. Pág. 63.

**CAPACIDAD DE ALBERGUE, POBLACIÓN Y HACINAMIENTO
POR ESTABLECIMIENTO PENAL**

| Nº | Oficina Regional Norte Chiclayo | Departamento | Provincia | Distrito | Capacidad de Albergue | Población Penal | Sobre Población (S) | % Sobre Población (%S) | Hacinamiento (%S ≥ 20%) |
|----|---------------------------------|--------------|-------------|-------------------|-----------------------|-----------------|---------------------|------------------------|-------------------------|
| 1 | E.P. de Tumbes | Tumbes | Tumbes | Tumbes | 496 | 1,189 | 693 | 140% | SI |
| 2 | E.P. de Piura | Piura | Piura | Castilla | 1,370 | 4,069 | 2,699 | 197% | SI |
| 3 | E.P. de Sullana | Sullana | Sullana | Sullana | 50 | 138 | 88 | 176% | SI |
| 4 | E.P. de Chiclayo | Lambayeque | Chiclayo | Picsi | 1,143 | 4,526 | 3,383 | 296% | SI |
| 5 | E.P. de Trujillo | Trujillo | Trujillo | Huanchaco | 1,518 | 5,421 | 3,903 | 257% | SI |
| 6 | E.P. de Mujeres de Trujillo | La Libertad | Trujillo | Huanchaco | 160 | 376 | 216 | 135% | SI |
| 7 | E.P. de Pacasmayo | Pacasmayo | Pacasmayo | San Pedro de Lloc | 72 | 28 | -44 | -61% | NO |
| 8 | E.P. de Cajamarca | Cajamarca | Cajamarca | Huacariz | 1,080 | 1,492 | 412 | 38% | SI |
| 9 | E.P. de Chota | Cajamarca | Chota | Chota | 65 | 89 | 24 | 37% | SI |
| 10 | E.P. de Jaen | Jaen | Jaen | Jaen | 50 | 298 | 248 | 496% | SI |
| 11 | E.P. de San Ignacio | San Ignacio | San Ignacio | San Ignacio | 150 | 127 | -23 | -15% | NO |
| | | | | | 6,154 | 17,753 | 11,599 | | SI |

| Nº | Oficina Regional Lima lima | Departamento | Provincia | Distrito | Capacidad de Albergue | Población Penal | Sobre Población (S) | % Sobre Población (%S) | Hacinamiento (%S ≥ 20%) |
|----|-------------------------------------|--------------|------------------|------------------|-----------------------|-----------------|---------------------|------------------------|-------------------------|
| 1 | E.P. de Huaraz | Ancash | Huaraz | Rosas Pampas | 598 | 1,422 | 824 | 138% | SI |
| 2 | E.P. de Chimbote | Santa | Chimbote | Chimbote | 920 | 3,280 | 2,360 | 257% | SI |
| 3 | E.P. de Callao | Callao | Callao | Callao | 572 | 3,275 | 2,703 | 473% | SI |
| 4 | CEREC - Base Naval | Callao | Callao | Callao | 8 | 6 | -2 | -25% | NO |
| 5 | E.P. de Mujeres de Chorrillos | Lima | Chorrillos | Chorrillos | 450 | 753 | 303 | 67% | SI |
| 6 | E.P. Anexo de Mujeres de Chorrillos | Lima | Chorrillos | Chorrillos | 288 | 445 | 157 | 55% | SI |
| 7 | E.P. de Lurigancho | Lima | S. J. Lurigancho | S. J. Lurigancho | 3,204 | 10,941 | 7,737 | 241% | SI |
| 8 | E.P. Miguel Castro Castro | Lima | S. J. Lurigancho | S. J. Lurigancho | 1,142 | 6,032 | 4,890 | 428% | SI |
| 9 | E.P. Virgen de Fátima | Lima | Chorrillos | Chorrillos | 548 | 299 | -249 | -45% | NO |
| 10 | E.P. de Ancón | Lima | Ancon | Ancon | 1,620 | 2,773 | 1,153 | 71% | SI |
| 11 | E.P. de Barbadillo | Lima | Ate | Ate | 2 | 1 | -1 | -50% | NO |
| 12 | E.P. de Ancon II | Lima | Ancon | Ancon | 2,216 | 1,751 | -465 | -21% | NO |
| 13 | E.P. Virgen de la Merced | Lima | Chorrillos | Chorrillos | 42 | 15 | -27 | -64% | NO |
| 14 | E.P. de Huacho | Huaura | C. De Carquin | C. De Carquin | 644 | 2,173 | 1,529 | 237% | SI |
| 15 | E.P. de Cañete | Cañete | Nuevo Imperial | Nuevo Imperial | 1,024 | 1,872 | 848 | 83% | SI |
| 16 | E.P. de Huaral | Huaral | Aucallama | Aucallama | 1,029 | 2,268 | 1,239 | 120% | SI |
| 17 | E.P. de Ica | Ica | Ica | Ica | 1,924 | 4,893 | 2,969 | 154% | SI |
| 18 | E.P. de Chincha | Chincha | Chincha | Chincha Alta | 1,152 | 2,720 | 1,568 | 136% | SI |
| | | | | | 17,383 | 44,919 | 27,536 | | SI |

| Nº | Oficina Regional Sur Arequipa | Departamento | Provincia | Distrito | Capacidad de Albergue | Población Penal | Sobre Población (S) | % Sobre Población (%S) | Hacinamiento (%S ≥ 20%) |
|----|-------------------------------|--------------|--------------|----------|-----------------------|-----------------|---------------------|------------------------|-------------------------|
| 1 | E.P. de Arequipa | Arequipa | Arequipa | Socabaya | 667 | 2,293 | 1,626 | 244% | SI |
| 2 | E.P. de Mujeres de Arequipa | Arequipa | Arequipa | Socabaya | 67 | 168 | 101 | 151% | SI |
| 3 | E.P. de Camaná | Camaná | Camaná | Camaná | 78 | 409 | 331 | 424% | SI |
| 4 | E.P. de Moquegua | Moquegua | Mrcal. Nieto | Samegua | 178 | 266 | 88 | 49% | SI |
| 5 | E.P. de Tacna | Tacna | Tacna | Pocollay | 222 | 945 | 723 | 326% | SI |
| 6 | E.P. de Mujeres de Tacna | Tacna | Tacna | Pocollay | 40 | 125 | 85 | 213% | SI |
| | | | | | 1,252 | 4,206 | 2,954 | | SI |

Van...

...vienen

| Nº | Oficina Regional Centro Huancayo | Departamento | Provincia | Distrito | Capacidad de Albergue | Población Penal | Sobre Población (S) | % Sobre Población (%S) | Hacinamiento (%S ≥ 20%) |
|----|----------------------------------|--------------|--------------|--------------------|-----------------------|-----------------|---------------------|------------------------|-------------------------|
| 1 | E.P. de Huancayo | | Chupaca | Huamancaca | 680 | 2,325 | 1,645 | 242% | SI |
| 2 | E.P. Mujeres de Concepción | | Concepcion | Concepcion | 105 | 36 | -69 | -66% | NO |
| 3 | E.P. de Chanchamayo | | Chanchamayo | La Merced | 120 | 737 | 617 | 514% | SI |
| 4 | E.P. de Jauja | Junin | Jauja | Jauja | 85 | 107 | 22 | 26% | SI |
| 5 | E.P. de Tarma | | Tarma | Tarma | 48 | 142 | 94 | 196% | SI |
| 6 | E.P. de la Oroya | | Oroya | Sta. Rosa de Sacco | 64 | 113 | 49 | 77% | SI |
| 7 | E.P. de Río Negro | | Satipo | Río Negro | 216 | 551 | 335 | 155% | SI |
| 8 | E.P. de Huancavelica | Huancavelica | Huancavelica | Ascención | 60 | 258 | 198 | 330% | SI |
| 9 | E.P. de Ayacucho | Ayacucho | Huamanga | Ayacucho | 644 | 2,832 | 2,188 | 340% | SI |
| 10 | E.P. de Huanta | | Huanta | Huanta | 42 | 170 | 128 | 305% | SI |
| | | | | | 2,064 | 7,271 | 5,207 | | SI |

| Nº | Oficina Regional Oriente Huánuco | Departamento | Provincia | Distrito | Capacidad de Albergue | Población Penal | Sobre Población (S) | % Sobre Población (%S) | Hacinamiento (%S ≥ 20%) |
|----|----------------------------------|--------------|-----------------|-------------|-----------------------|-----------------|---------------------|------------------------|-------------------------|
| 1 | E.P. de Huánuco | Huánuco | Huánuco | Pilco Marca | 1,344 | 3,355 | 2,011 | 150% | SI |
| 2 | E.P. de Cerro de Pasco | Pasco | Pasco | Chaupimarca | 96 | 9 | -87 | -91% | NO |
| 3 | E.P. de Cochamarca | | Pasco | Vicco | 1,224 | 681 | -543 | -44% | NO |
| 4 | E.P. de Pucallpa | Ucayali | Crnel. Portillo | Calleria | 576 | 2,534 | 1,958 | 340% | SI |
| | | | | | 3,240 | 6,579 | 3,339 | | SI |

| Nº | Oficina Regional Sur Oriente Cusco | Departamento | Provincia | Distrito | Capacidad de Albergue | Población Penal | Sobre Población (S) | % Sobre Población (%S) | Hacinamiento (%S ≥ 20%) |
|----|------------------------------------|---------------|---------------|--------------|-----------------------|-----------------|---------------------|------------------------|-------------------------|
| 1 | E.P. de Abancay | Apurimac | Abancay | Abancay | 90 | 426 | 336 | 373% | SI |
| 2 | E.P. de Andahuaylas | | Andahuaylas | Andahuaylas | 248 | 571 | 323 | 130% | SI |
| 3 | E.P. de Cusco | Cusco | Cusco | San Jeronimo | 1,616 | 3,076 | 1,460 | 90% | SI |
| 4 | E.P. de Mujeres de Cusco | | Cusco | San Jeronimo | 198 | 200 | 2 | 1% | NO |
| 5 | E.P. de Sicuani | | Canchis | Sicuani | 96 | 196 | 100 | 104% | SI |
| 6 | E.P. de Quillabamba | | La Convención | Quillabamba | 80 | 359 | 279 | 349% | SI |
| 7 | E.P. de Puerto Maldonado | Madre de Dios | Tambopata | Tambopata | 590 | 973 | 383 | 65% | SI |
| | | | | | 2,918 | 5,801 | 2,883 | | SI |

| Nº | Oficina Regional Nor Oriente San Martín | Departamento | Provincia | Distrito | Capacidad de Albergue | Población Penal | Sobre Población (S) | % Sobre Población (%S) | Hacinamiento (%S ≥ 20%) |
|----|---|--------------|---------------|--------------|-----------------------|-----------------|---------------------|------------------------|-------------------------|
| 1 | E.P. de Moyobamba | San Martín | Moyobamba | Moyobamba | 675 | 833 | 158 | 23% | SI |
| 2 | E.P. de Juanjui | | Mcal. Cáceres | Juanjui | 970 | 935 | -35 | -4% | NO |
| 3 | E.P. de Tarapoto | | San Martín | Tarapoto | 222 | 500 | 278 | 125% | SI |
| 4 | E.P. de Sanangulillo | | San Martín | Tarapoto | 966 | 825 | -141 | -15% | NO |
| 5 | E.P. de Iquitos | Loreto | Maynas | Iquitos | 1,184 | 1,128 | -56 | -5% | NO |
| 6 | E.P. Mujeres de Iquitos | | Maynas | Iquitos | 78 | 73 | -5 | -6% | NO |
| 7 | E.P. de Yurimaguas | | Alto Amazonas | Yurimaguas | 406 | 363 | -43 | -11% | NO |
| 8 | E.P. de Chachapoyas | Amazonas | Chachapoyas | Huancas | 732 | 837 | 105 | 14% | NO |
| 9 | E.P. de Bagua Grande | | Utcubamba | Bagua Grande | 119 | 284 | 165 | 139% | SI |
| | | | | | 5,352 | 5,778 | 426 | | NO |

| Nº | Oficina Regional Altiplano Puno | Departamento | Provincia | Distrito | Capacidad de Albergue | Población Penal | Sobre Población (S) | % Sobre Población (%S) | Hacinamiento (%S ≥ 20%) |
|----|---------------------------------|--------------|-----------|----------|-----------------------|-----------------|---------------------|------------------------|-------------------------|
| 1 | E.P. de Puno | Puno | Puno | Puno | 778 | 831 | 53 | 7% | NO |
| 2 | E.P. de Lampa | | Lampa | Lampa | 44 | 180 | 136 | 309% | SI |
| 3 | E.P. de Juliaca | | San Román | Juliaca | 420 | 1,340 | 920 | 219% | SI |
| 4 | E.P. de Challepalca | Tacna | Tarata | Ticaco | 214 | 184 | -30 | -14% | NO |
| | | | | | 1,456 | 2,535 | 1,079 | | SI |

Fuente: Oficina General de Infraestructura
Elaboración: INPE/Unidad de Estadística

ESTABLECIMIENTOS PENITENCIARIOS EN
CONDICIÓN DE HACINADOS

| Nº | Establecimientos Penitenciarios | Capacidad de Albergue (C) | Población Penal (P) | Sobre Población (S=P-C) | % Sobre Población (%S) | Hacinamiento (%S ≥ 20%) |
|---------|-------------------------------------|---------------------------|---------------------|-------------------------|------------------------|-------------------------|
| TOTALES | | 29,829 | 86,537 | 56,708 | 190% | SI |
| 1 | E.P. de Chanchamayo | 120 | 737 | 617 | 514% | SI |
| 2 | E.P. de Jaen | 50 | 298 | 248 | 496% | SI |
| 3 | E.P. de Callao | 572 | 3,275 | 2,703 | 473% | SI |
| 4 | E.P. Miguel Castro Castro | 1,142 | 6,032 | 4,890 | 428% | SI |
| 5 | E.P. de Camaná | 78 | 409 | 331 | 424% | SI |
| 6 | E.P. de Abancay | 90 | 426 | 336 | 373% | SI |
| 7 | E.P. de Quillabamba | 80 | 359 | 279 | 349% | SI |
| 8 | E.P. de Pucallpa | 576 | 2,534 | 1,958 | 340% | SI |
| 9 | E.P. de Ayacucho | 644 | 2,832 | 2,188 | 340% | SI |
| 10 | E.P. de Huancavelica | 60 | 258 | 198 | 330% | SI |
| 11 | E.P. de Tacna | 222 | 945 | 723 | 326% | SI |
| 12 | E.P. de Lampa | 44 | 180 | 136 | 309% | SI |
| 13 | E.P. de Huanta | 42 | 170 | 128 | 305% | SI |
| 14 | E.P. de Chiclayo | 1,143 | 4,526 | 3,383 | 296% | SI |
| 15 | E.P. de Trujillo | 1,518 | 5,421 | 3,903 | 257% | SI |
| 16 | E.P. de Chimbote | 920 | 3,280 | 2,360 | 257% | SI |
| 17 | E.P. de Arequipa | 667 | 2,293 | 1,626 | 244% | SI |
| 18 | E.P. de Huancayo | 680 | 2,325 | 1,645 | 242% | SI |
| 19 | E.P. de Lurigancho | 3,204 | 10,941 | 7,737 | 241% | SI |
| 20 | E.P. de Huacho | 644 | 2,173 | 1,529 | 237% | SI |
| 21 | E.P. de Juliaca | 420 | 1,340 | 920 | 219% | SI |
| 22 | E.P. de Mujeres de Tacna | 40 | 125 | 85 | 213% | SI |
| 23 | E.P. de Piura | 1,370 | 4,069 | 2,699 | 197% | SI |
| 24 | E.P. de Tarma | 48 | 142 | 94 | 196% | SI |
| 25 | E.P. de Sullana | 50 | 138 | 88 | 176% | SI |
| 26 | E.P. de Río Negro | 216 | 551 | 335 | 155% | SI |
| 27 | E.P. de Ica | 1,924 | 4,893 | 2,969 | 154% | SI |
| 28 | E.P. de Mujeres de Arequipa | 67 | 168 | 101 | 151% | SI |
| 29 | E.P. de Huánuco | 1,344 | 3,355 | 2,011 | 150% | SI |
| 30 | E.P. de Tumbes | 496 | 1,189 | 693 | 140% | SI |
| 31 | E.P. de Bagua Grande | 119 | 284 | 165 | 139% | SI |
| 32 | E.P. de Huaraz | 598 | 1,422 | 824 | 138% | SI |
| 33 | E.P. de Chincha | 1,152 | 2,720 | 1,568 | 136% | SI |
| 34 | E.P. de Mujeres de Trujillo | 160 | 376 | 216 | 135% | SI |
| 35 | E.P. de Andahuaylas | 248 | 571 | 323 | 130% | SI |
| 36 | E.P. de Tarapoto | 222 | 500 | 278 | 125% | SI |
| 37 | E.P. de Huaral | 1,029 | 2,268 | 1,239 | 120% | SI |
| 38 | E.P. de Sicuani | 96 | 196 | 100 | 104% | SI |
| 39 | E.P. de Cusco | 1,616 | 3,076 | 1,460 | 90% | SI |
| 40 | E.P. de Cañete | 1,024 | 1,872 | 848 | 83% | SI |
| 41 | E.P. de la Oroya | 64 | 113 | 49 | 77% | SI |
| 42 | E.P. de la Oroya | 64 | 113 | 49 | 77% | SI |
| 43 | E.P. de Ancón | 1,620 | 2,773 | 1,153 | 71% | SI |
| 44 | E.P. de Mujeres de Chorrillos | 450 | 753 | 303 | 67% | SI |
| 45 | E.P. de Puerto Maldonado | 590 | 973 | 383 | 65% | SI |
| 46 | E.P. Anexo de Mujeres de Chorrillos | 288 | 445 | 157 | 55% | SI |
| 47 | E.P. de Moquegua | 178 | 266 | 88 | 49% | SI |
| 48 | E.P. de Cajamarca | 1,080 | 1,492 | 412 | 38% | SI |
| 49 | E.P. de Jauja | 85 | 107 | 22 | 26% | SI |
| 50 | E.P. de Moyobamba | 675 | 833 | 158 | 23% | SI |

Fuente: Unidades de Registro Penitenciario

Elaboración: INPE/Unidad de Estadística

**ESTABLECIMIENTOS PENITENCIARIOS
NO HACINADOS**

| Nº | Establecimientos Penitenciarios | Capacidad de Albergue (C) | Población Penal (P) | Sobre Población (S=P-C) | % Sobre Población (%S) | Hacinamiento (%S ≥ 20%) |
|---------|---------------------------------|---------------------------|---------------------|-------------------------|------------------------|-------------------------|
| TOTALES | | 9,989 | 8,329 | -1,660 | -17% | NO |
| 1 | E.P. de Chachapoyas | 732 | 837 | 105 | 14% | NO |
| 2 | E.P. de Puno | 778 | 831 | 53 | 7% | NO |
| 3 | E.P. de Mujeres de Cusco | 198 | 200 | 2 | 1% | NO |
| 4 | E.P. de Juanjui | 970 | 935 | -35 | -4% | NO |
| 5 | E.P. de Iquitos | 1,184 | 1,128 | -56 | -5% | NO |
| 6 | E.P. Mujeres de Iquitos | 78 | 73 | -5 | -6% | NO |
| 7 | E.P. de Yurimaguas | 406 | 363 | -43 | -11% | NO |
| 8 | E.P. de Challapalca | 214 | 184 | -30 | -14% | NO |
| 9 | E.P. de Sanguillo | 966 | 825 | -141 | -15% | NO |
| 10 | E.P. de San Ignacio | 150 | 127 | -23 | -15% | NO |
| 11 | E.P. de Ancon II | 2,216 | 1,751 | -465 | -21% | NO |
| 12 | CEREC - Base Naval | 8 | 6 | -2 | -25% | NO |
| 13 | E.P. de Cochamarca | 1,224 | 681 | -543 | -44% | NO |
| 14 | E.P. Virgen de Fátima | 548 | 299 | -249 | -45% | NO |
| 15 | E.P. de Barbadillo | 2 | 1 | -1 | -50% | NO |
| 16 | E.P. de Pacasmayo | 72 | 28 | -44 | -61% | NO |
| 17 | E.P. Virgen de la Merced | 42 | 15 | -27 | -64% | NO |
| 18 | E.P. Mujeres de Concepción | 105 | 36 | -69 | -66% | NO |
| 19 | E.P. de Cerro de Pasco | 96 | 9 | -87 | -91% | NO |

Fuente: Unidades de Registro Penitenciario

Elaboración: INPE/Unidad de Estadística

Un análisis de los cuadros presentados coloca al establecimiento penitenciario de Chanchamayo como el más hacinado, con un porcentaje de sobrepoblación de 514%.

El establecimiento penal de Cerro de Pasco se constituye como el penal menos hacinado, al tener una capacidad de albergue de 96 internos y en la actualidad está ocupado por 9 privados de libertad, entendiéndose que existe 87 unidades de albergue desocupadas.

El establecimiento penitenciario de Lurigancho se encuentra en el puesto 19 de los más hacinados. En ocasiones se le ha considerado como el más hacinado dada la cantidad de internos que alberga pero ello no es correcto. Su capacidad de albergue es la mayor a nivel nacional (3,204 unidades de albergue).

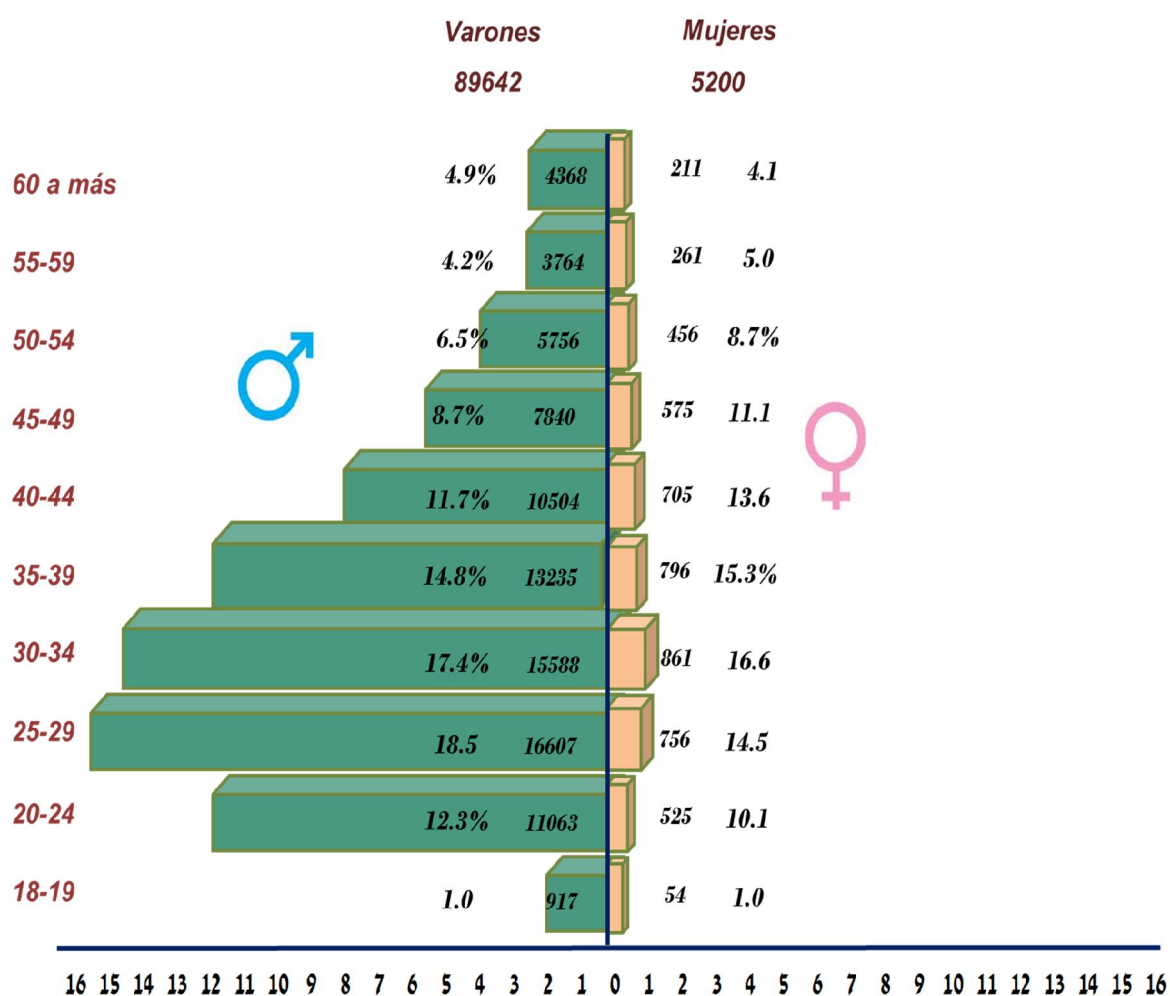
CAPITULO II

POBLACIÓN PENITENCIARIA SEGÚN GRUPOS DE EDAD,
GÉNERO Y TENENCIA DE HIJOS MENORES

2.1.- Población Penitenciaria por Género según Edad

Un análisis del gráfico de la población penal clasificada por género y grupo de edad que se muestra, presenta que la mayor concentración de la población penitenciaria masculina se encuentra en el grupo entre los 20 a 39 años, mientras que en el caso de la población femenina es entre los 25 a 44 años.

PIRÁMIDE DE LA POBLACIÓN PENAL
POR GÉNERO Y SEGÚN GRUPOS DE EDAD



Fuente: Unidades de Registro Penitenciario
Elaboración: INPE/Unidad de Estadística

El 31.5% de la población total de internos (rango de 18 a 29 años), se encuentra considerada entre la población joven y económicamente activa o productiva. Esta información permitirá evaluar los programas de políticas preventivas encaminados a cambiar la conducta delictiva.

La población de internos entre 18 a 24 años constituye el 13.2% de la población total, la misma estaría en la etapa de formación técnico-productiva; al respecto, se podría destinar o fomentar programas de formación técnica o universitaria, e incluso el aprendizaje de idiomas para mejorar su incorporación al mercado laboral.

2.2.- Población Penitenciaria por Rango de Edad según Establecimiento Penitenciario

La composición etaria de los privados de libertad por EP permite visualizar de manera más focalizada las características particulares del tratamiento en cada unidad, por ejemplo, en el penal de Lurigancho se podría ampliar la cobertura de programas como CREO, pues a la fecha están reclusos 2,246 jóvenes con edades entre los 18 y 24 años.

Resulta importante remarcar el valor que la educación tiene como parte decisiva del tratamiento, especialmente para los internos jóvenes y primarios. La predominancia de la educación técnica obedece a que concede al interno la ventaja de adiestrarse en un oficio/labor y generar un beneficio económico al vender sus productos; este enfoque teórico-práctico resulta netamente útil a corto y largo plazo, pues el interno logra cierta independencia económica en prisión (trasladable incluso a su familia), además de aplicar lo aprendido cuando recupere su libertad.

Además, debe agregarse el factor geográfico al componente cronológico. Es así que la actividad económica predominante en la zona debe ser tomada en cuenta para articular los programas de formación productiva. No puede soslayarse que, a pesar de los esfuerzos del INPE en brindar educación para el trabajo, los ex-condenados encuentren barreras que impidan su inserción en el mercado laboral; si se tratara de una persona mayor a 35 o 40 años, enfrentará más dificultades aún. En ese sentido, no está de más hacer un llamado de colaboración entre los gobiernos regionales y la administración penitenciaria, pues el éxito de la resocialización depende también de las oportunidades que los ex privados de libertad puedan lograr, a fin de sustentarse económicamente y a su familia.

POBLACIÓN PENAL SEGÚN RANGO DE EDAD
POR ESTABLECIMIENTO PENITENCIARIO

| DEPARTAMENTOS - ESTAB. PENITENCIARIO | RANGOS DE EDADES (AÑOS) | | | | | | | | | |
|---|-------------------------|---------------|---------------|---------------|---------------|---------------|--------------|--------------|--------------|--------------|
| | 18 - 19 | 20 - 24 | 25 - 29 | 30 - 34 | 35 - 39 | 40 - 44 | 45 - 49 | 50 - 54 | 55 - 59 | 60 - más |
| TOTAL PORCENTUAL | 1.0% | 12.2% | 18.3% | 17.3% | 14.8% | 11.8% | 8.9% | 6.5% | 4.2% | 4.8% |
| TOTAL GENERAL | 971 | 11,588 | 17,363 | 16,449 | 14,031 | 11,209 | 8,415 | 6,212 | 4,025 | 4,579 |
| Tumbes | 11 | 167 | 266 | 225 | 149 | 130 | 86 | 58 | 46 | 51 |
| E.P. de Tumbes | 11 | 167 | 266 | 225 | 149 | 130 | 86 | 58 | 46 | 51 |
| Piura | 47 | 566 | 906 | 755 | 640 | 436 | 291 | 220 | 158 | 188 |
| E.P. Piura | 45 | 554 | 892 | 724 | 623 | 416 | 280 | 206 | 152 | 177 |
| E.P. de Sullana | 2 | 12 | 14 | 31 | 17 | 20 | 11 | 14 | 6 | 11 |
| Lambayeque | 32 | 614 | 904 | 808 | 656 | 519 | 352 | 271 | 176 | 194 |
| E.P. de Chiclayo | 32 | 614 | 904 | 808 | 656 | 519 | 352 | 271 | 176 | 194 |
| La Libertad | 80 | 936 | 1,251 | 1,036 | 847 | 586 | 408 | 287 | 195 | 199 |
| E.P. de Trujillo | 79 | 883 | 1,180 | 966 | 769 | 540 | 381 | 255 | 178 | 190 |
| E.P. Mujeres de Trujillo | 1 | 51 | 68 | 64 | 75 | 42 | 22 | 29 | 15 | 9 |
| E.P. de Pacasmayo | 0 | 2 | 3 | 6 | 3 | 4 | 5 | 3 | 2 | 0 |
| Cajamarca | 9 | 193 | 319 | 370 | 339 | 251 | 188 | 128 | 93 | 116 |
| E.P. de Cajamarca | 5 | 126 | 236 | 279 | 259 | 193 | 143 | 104 | 67 | 80 |
| E.P. de Chota | 0 | 6 | 17 | 17 | 15 | 12 | 7 | 3 | 5 | 7 |
| E.P. de Jaen | 3 | 47 | 51 | 54 | 46 | 30 | 22 | 15 | 14 | 16 |
| E.P. de San Ignacio | 1 | 14 | 15 | 20 | 19 | 16 | 16 | 6 | 7 | 13 |
| Ancash | 37 | 474 | 813 | 821 | 739 | 590 | 429 | 336 | 214 | 249 |
| E.P. de Huaraz | 8 | 101 | 194 | 205 | 244 | 199 | 162 | 131 | 84 | 94 |
| E.P. de Chimbote | 29 | 373 | 619 | 616 | 495 | 391 | 267 | 205 | 130 | 155 |
| Prov. Const. del Callao | 47 | 470 | 736 | 567 | 453 | 315 | 237 | 175 | 109 | 172 |
| E.P. del Callao | 47 | 470 | 736 | 567 | 453 | 315 | 237 | 175 | 108 | 167 |
| CEREC - Base Naval | 0 | 0 | 0 | 0 | 0 | 0 | 0 | 0 | 1 | 5 |
| Lima | 326 | 3,615 | 5,482 | 5,133 | 4,292 | 3,442 | 2,542 | 1,886 | 1,195 | 1,410 |
| E.P. Mujeres de Chorrillos | 18 | 83 | 131 | 132 | 97 | 92 | 70 | 62 | 37 | 31 |
| E.P. Anexo de Mujeres Chorrillos | 3 | 32 | 45 | 74 | 72 | 68 | 59 | 51 | 18 | 23 |
| E.P. de Lurigancho | 187 | 2,059 | 2,719 | 1,885 | 1,324 | 904 | 634 | 477 | 318 | 434 |
| E.P. Miguel Castro Castro | 33 | 419 | 820 | 1,058 | 993 | 834 | 660 | 501 | 334 | 380 |
| E.P. Virgen de Fatima | 0 | 21 | 34 | 34 | 42 | 44 | 49 | 31 | 25 | 19 |
| E.P. de Ancon | 4 | 134 | 332 | 459 | 537 | 497 | 333 | 231 | 142 | 104 |
| E.P. de Barbadillo | 0 | 0 | 0 | 0 | 0 | 0 | 0 | 0 | 0 | 1 |
| E.P. Modelo Ancon II - S.M.V.C. | 39 | 207 | 239 | 248 | 220 | 258 | 183 | 161 | 96 | 100 |
| E.P. Virgen de la Merced | 0 | 0 | 0 | 0 | 0 | 0 | 1 | 3 | 4 | 7 |
| E.P. de Huacho | 23 | 261 | 412 | 394 | 314 | 270 | 189 | 135 | 78 | 97 |
| E.P. de Cañete | 8 | 288 | 402 | 341 | 240 | 178 | 151 | 100 | 58 | 106 |
| E.P. de Huaral | 11 | 111 | 348 | 508 | 453 | 297 | 213 | 134 | 85 | 108 |
| Ica | 68 | 1,031 | 1,489 | 1,413 | 1,088 | 857 | 647 | 440 | 297 | 283 |
| E.P. de Ica | 34 | 491 | 880 | 921 | 748 | 608 | 464 | 320 | 213 | 214 |
| E.P. de Chincha | 34 | 540 | 609 | 492 | 340 | 249 | 183 | 120 | 84 | 69 |
| Arequipa | 18 | 272 | 472 | 469 | 485 | 375 | 299 | 220 | 130 | 130 |
| E.P. de Arequipa | 11 | 207 | 376 | 380 | 402 | 300 | 223 | 179 | 106 | 109 |
| E.P. Mujeres de Arequipa | 1 | 23 | 21 | 27 | 31 | 17 | 24 | 14 | 5 | 5 |
| E.P. Camana | 6 | 42 | 75 | 62 | 52 | 58 | 52 | 27 | 19 | 16 |
| Moquegua | 1 | 19 | 45 | 41 | 49 | 30 | 35 | 17 | 14 | 15 |
| E.P. de Moquegua | 1 | 19 | 45 | 41 | 49 | 30 | 35 | 17 | 14 | 15 |
| Tacna | 8 | 95 | 169 | 207 | 208 | 177 | 150 | 106 | 63 | 71 |
| E.P. de Tacna | 8 | 84 | 138 | 149 | 133 | 126 | 106 | 82 | 55 | 64 |
| E.P. Mujeres de Tacna | 0 | 7 | 14 | 19 | 21 | 21 | 16 | 17 | 7 | 3 |
| E.P. de Challapalca | 0 | 4 | 17 | 39 | 54 | 30 | 28 | 7 | 1 | 4 |

Van...

...vienen

| DEPARTAMENTOS - ESTAB. PENITENCIARIO | RANGOS DE EDADES (AÑOS) | | | | | | | | | |
|---|-------------------------|------------|------------|------------|------------|------------|------------|------------|------------|------------|
| | 18 - 19 | 20 - 24 | 25 - 29 | 30 - 34 | 35 - 39 | 40 - 44 | 45 - 49 | 50 - 54 | 55 - 59 | 60 - más |
| Junin | 48 | 429 | 641 | 662 | 629 | 476 | 421 | 279 | 188 | 238 |
| E.P. de Huancayo | 19 | 175 | 360 | 375 | 383 | 286 | 279 | 168 | 123 | 157 |
| E.P. Mujeres de Concepción | 0 | 6 | 6 | 8 | 6 | 7 | 1 | 2 | 0 | 0 |
| E.P. de Chanchamayo | 12 | 117 | 116 | 125 | 110 | 82 | 65 | 55 | 24 | 31 |
| E.P. de Jauja | 2 | 5 | 18 | 18 | 16 | 13 | 14 | 6 | 10 | 5 |
| E.P. de Tarma | 1 | 25 | 25 | 22 | 18 | 15 | 10 | 10 | 5 | 11 |
| E.P. de la Oroya | 3 | 8 | 18 | 15 | 22 | 16 | 6 | 7 | 8 | 10 |
| E.P. de Río Negro | 11 | 93 | 98 | 99 | 74 | 57 | 46 | 31 | 18 | 24 |
| Huancavelica | 2 | 26 | 34 | 37 | 38 | 28 | 22 | 24 | 19 | 28 |
| E.P. de Huancavelica | 2 | 26 | 34 | 37 | 38 | 28 | 22 | 24 | 19 | 28 |
| Ayacucho | 28 | 316 | 520 | 575 | 464 | 388 | 283 | 210 | 105 | 113 |
| E.P. de Ayacucho | 25 | 283 | 482 | 540 | 443 | 376 | 269 | 202 | 102 | 110 |
| E.P. de Huanta | 3 | 33 | 38 | 35 | 21 | 12 | 14 | 8 | 3 | 3 |
| Huanuco | 31 | 396 | 538 | 526 | 490 | 437 | 346 | 248 | 169 | 174 |
| E.P. de Huanuco | 31 | 396 | 538 | 526 | 490 | 437 | 346 | 248 | 169 | 174 |
| Pasco | 5 | 60 | 106 | 148 | 104 | 105 | 72 | 43 | 27 | 20 |
| E.P. de Cerro Pasco | 0 | 2 | 1 | 1 | 0 | 2 | 1 | 1 | 0 | 1 |
| E.P. de Cochamarca | 5 | 58 | 105 | 147 | 104 | 103 | 71 | 42 | 27 | 19 |
| Ucayali | 45 | 407 | 454 | 415 | 331 | 269 | 213 | 164 | 103 | 133 |
| E.P. de Pucallpa | 45 | 407 | 454 | 415 | 331 | 269 | 213 | 164 | 103 | 133 |
| Apurimac | 11 | 161 | 192 | 153 | 136 | 102 | 88 | 55 | 42 | 57 |
| E.P. de Abancay | 5 | 79 | 79 | 60 | 50 | 39 | 27 | 28 | 24 | 35 |
| E.P. de Andahuaylas | 6 | 82 | 113 | 93 | 86 | 63 | 61 | 27 | 18 | 22 |
| Cusco | 25 | 445 | 622 | 651 | 572 | 483 | 354 | 285 | 202 | 192 |
| E.P. de Cusco | 23 | 344 | 481 | 510 | 470 | 401 | 297 | 241 | 158 | 151 |
| E.P. Mujeres del cusco | 1 | 30 | 39 | 28 | 33 | 24 | 16 | 14 | 8 | 7 |
| E.P. Sicuani | 0 | 20 | 29 | 43 | 29 | 20 | 14 | 11 | 15 | 15 |
| E.P. Quillabamba | 1 | 51 | 73 | 70 | 40 | 38 | 27 | 19 | 21 | 19 |
| Madre de Dios | 12 | 111 | 174 | 149 | 146 | 113 | 94 | 67 | 42 | 65 |
| E.P. de Pto. Maldonado | 12 | 111 | 174 | 149 | 146 | 113 | 94 | 67 | 42 | 65 |
| San Martín | 37 | 289 | 494 | 469 | 422 | 402 | 324 | 289 | 181 | 186 |
| E.P. de Moyobamba | 12 | 101 | 145 | 128 | 98 | 99 | 87 | 75 | 39 | 49 |
| E.P. de Juanjui | 10 | 75 | 136 | 146 | 130 | 138 | 99 | 90 | 59 | 52 |
| E.P. de Tarapoto | 9 | 68 | 87 | 61 | 68 | 53 | 52 | 40 | 30 | 32 |
| E.P. de Sananguillo | 6 | 45 | 126 | 134 | 126 | 112 | 86 | 84 | 53 | 53 |
| Loreto | 17 | 168 | 219 | 215 | 228 | 229 | 148 | 131 | 92 | 117 |
| E.P. de Iquitos | 12 | 126 | 161 | 155 | 157 | 165 | 107 | 95 | 70 | 80 |
| E.P. Mujeres de Iquitos | 1 | 7 | 11 | 10 | 8 | 12 | 6 | 7 | 6 | 5 |
| E.P. de Yurimaguas | 4 | 35 | 47 | 50 | 63 | 52 | 35 | 29 | 16 | 32 |
| Amazonas | 10 | 117 | 184 | 227 | 167 | 144 | 102 | 69 | 49 | 52 |
| E.P. de Chachapoyas | 5 | 83 | 138 | 169 | 124 | 113 | 83 | 56 | 34 | 32 |
| E.P. de Bagua Grande | 5 | 34 | 46 | 58 | 43 | 31 | 19 | 13 | 15 | 20 |
| Puno | 16 | 211 | 333 | 377 | 359 | 325 | 284 | 204 | 116 | 126 |
| E.P. de Puno | 1 | 62 | 113 | 124 | 121 | 110 | 113 | 83 | 40 | 64 |
| E.P. de Lampa | 5 | 23 | 24 | 34 | 30 | 19 | 25 | 13 | 5 | 2 |
| E.P. Juliaca | 10 | 126 | 196 | 219 | 208 | 196 | 146 | 108 | 71 | 60 |

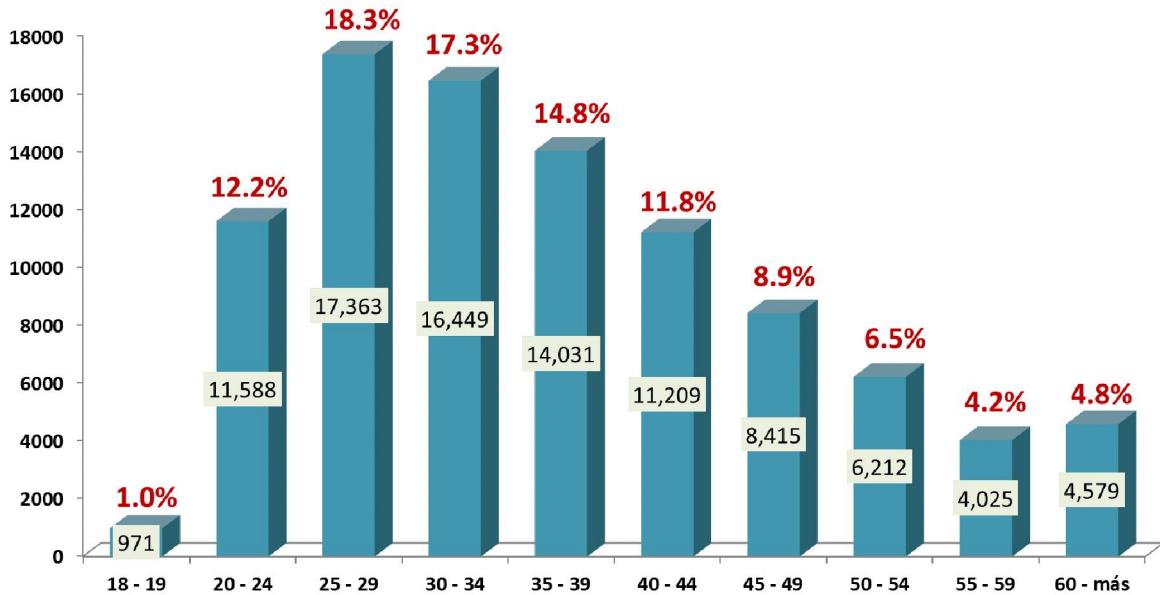
Fuente: Unidades de Registro Penitenciario

Elaboración: INPE/Unidad de Estadística

Los cuadros anteriores son una muestra de los grupos de edad en los distintos establecimientos penitenciarios a nivel nacional, pudiendo con esta información establecer políticas de tratamiento de acuerdo al lugar del penal.

Con la información mostrada, se puede conocer el número exacto de internos que se encuentran en etapa formativa, productiva y vulnerable, (este último se refiere a los adultos mayores).

POBLACIÓN PENAL SEGÚN RANGO DE EDAD



Fuente: Unidades de Registro Penitenciario
Elaboración: INPE/Unidad de Estadística

2.3.- Mujeres privadas de libertad e Hijos En Los Establecimientos Penitenciarios

El artículo IX del Título Preliminar del Código de Ejecución Penal y el artículo 8º de su Reglamento establecen que la interna gestante o madre y sus hijos menores que conviven con ella gozan de amplia protección por el sistema penitenciario. Es por eso que surge la necesidad de contar con información certera y actualizada de estos grupos vulnerables. El artículo 12º del Reglamento del Código de Ejecución Penal señala que las mujeres privadas de libertad tienen derecho a permanecer en el establecimiento penitenciario con sus hijos hasta que estos cumplan tres años de edad.

En muchos casos las mujeres detenidas y privadas de libertad son madres de niños menores de tres años que solicitan el ingreso de los mismos para su cuidado, por lo que el INPE debe brindarles albergue, alimentación, educación y otros servicios en cumplimiento de la normatividad establecida. En otros casos son recluidas cuando se encuentran en gestación y al nacer sus hijos forman parte de la población de niños a cargo del sistema penitenciario. Por último, se da el caso de las mujeres recluidas que se embarazan al recibir su visita conyugal.

Al mes de julio, el INPE tiene a su cargo a 171 niños: 97 varones y 74 mujeres, la mayor concentración se encuentra entre las edades de 0 a 2 años en el caso de varones y de igual manera en mujeres. Los establecimientos penitenciarios que albergan mayores cantidades de niños son: E.P. Mujeres de Chorrillos, E.P. Mujeres de Trujillo, E.P. de Ica, E.P. Anexo de Mujeres de Chorrillos y E.P. de Huánuco.

Es necesario señalar la particularidad del binomio mujer/hijo. Al respecto, hay disposiciones en la ley que protegen tanto a la familia como a los menores de edad⁵, sin dejar de mencionar que es de aplicación el Código de los Niños y Adolescentes⁶. De este modo, el Estado asume una obligación constitucional que se intensifica en las situaciones de encierro, pues tanto la mujer como sus hijos pasan a depender de la administración penitenciaria, en prestaciones tan básicas como la salud, alimentación, alojamiento, educación, etc.

En atención a lo anterior, las Reglas de las Naciones Unidas para el tratamiento de las reclusas y medidas no privativas de la libertad para las mujeres delincuentes (Reglas de Bangkok) vienen a complementar algunos vacíos y omisiones de las Reglas Mínimas, aprobadas hace ya más de medio siglo. Los movimientos feministas surgidos en la década de 1960 y su lucha por la igualdad han repercutido particularmente en las ciencias sociales (antropología y sociología), circunstancia que dio origen al concepto de “género” como idea para analizar las diferencias culturales entre sexos y su repercusión a nivel cultural, económico, legal, etc. Desde la perspectiva de género, incluso la legislación refleja el modelo masculino de dominación, ya sea a través de normas que privilegian su posición, disminuyen la femenina o simplemente la obvian.

De acuerdo a las Reglas de Bangkok, estas suponen una normativa especial aplicable a un grupo predefinido (mujeres) pero no sustituye ni subroga la vigencia de las Reglas Mínimas⁷; por tanto, debe entenderse que la interpretación de las condiciones de encierro de las mujeres se realiza por medio de la legislación nacional, la jurisprudencia y como marco preceptivo, las Reglas de Bangkok y las Reglas Mínimas. Dado que ambas Reglas poseen la naturaleza de norma-principio (al igual que la resocialización), su objetivo radica en alcanzar un marco ideal que garantice la plena vigencia de la dignidad de las personas privadas de libertad; esto supone el esfuerzo continuo de la administración penitenciaria en tratar de seguir tales Reglas, sin que ello esté exento de dificultades e inclusive errores.

Entre los principales aspectos abordados por las Reglas de Bangkok tenemos:

1. Salud en general y reproductiva.-Provisión de implementos para limpieza íntima (toallas higiénicas), exámenes de salud mental, orientación profesional acerca del VIH (y tratamiento), individualización del tratamiento de salud mental.
2. Inspección de las condiciones de reclusión.-deben figurar mujeres en las comitivas de supervisión que realicen las autoridades.
3. Personal penitenciario.- Los servidores serán capacitados en materia de derechos humanos y en comprender las necesidades particulares de las internas, así como de sus hijos. Asimismo, se incluirán cursos sobre género, no discriminación y sensibilización acerca del VIH.
4. Grupos de protección especial.- El régimen penitenciario será flexible con las embarazadas, madres lactantes y madres con hijos. Los niños no pueden ser tratados como reclusos.

⁵Constitución Política del Perú

Artículo 4°.- La comunidad y el Estado protegen especialmente al niño, al adolescente, a la madre y al anciano en situación de abandono. También protegen a la familia y promueven el matrimonio. Reconocen a estos últimos como institutos naturales y fundamentales de la sociedad.

⁶Código de los Niños y Adolescentes (Ley N° 27337)

Artículo V.- Ámbito de aplicación general.-

El presente código se aplicará a todos los niños y adolescentes del territorio peruano, sin ninguna distinción por motivos de raza, color, sexo, idioma, religión, opinión política, nacionalidad, origen social, posición económica, etnia, impedimento físico o mental, o cualquier otra condición, sea propia o de sus padres o responsables.

Artículo VI.- Extensión del ámbito de aplicación.-

El presente código reconoce que la obligación de atención al niño y al adolescente se extiende a la madre y a la familia del mismo.

⁷Reglas de Bangkok

Observaciones Preliminares

(...)

3. Las presentes reglas no sustituyen en modo alguno las Reglas mínimas para el tratamiento de los reclusos ni las Reglas de Tokio y, por ello, seguirán aplicándose a todos los reclusos y delincuentes, sin discriminación, todas las disposiciones pertinentes contenidas en esos dos instrumentos. Mientras que algunas de las presentes reglas aclaran las disposiciones existentes de las Reglas mínimas para el tratamiento de los reclusos y las Reglas de Tokio en su aplicación a las reclusas y delincuentes, otras abarcan aspectos nuevos.

**POBLACIÓN PENAL DE MUJERES CON HIJOS POR GÉNERO Y EDAD
SEGÚN DEPARTAMENTO Y ESTABLECIMIENTO PENITENCIARIO**

| ESTABLECIMIENTO PENITENCIARIO | TOTAL MADRES | TOTAL NIÑOS | TOTAL | | EADAES (años) | | | | | | | |
|------------------------------------|--------------|-------------|-----------|-----------|---------------|-----------|-----------|----------|-----------|-----------|-----------|----------|
| | | | | | HOMBRE | | | | MUJER | | | |
| | | | HOMBRE | MUJER | 0 | 1 | 2 | 3 | 0 | 1 | 2 | 3 |
| TOTAL GENERAL | 171 | 171 | 97 | 74 | 36 | 33 | 24 | 4 | 20 | 28 | 24 | 2 |
| O. R. NORTE CHICLAYO | 38 | 38 | 25 | 13 | 10 | 11 | 4 | 0 | 5 | 5 | 3 | 0 |
| DEPARTAMENTO DE TUMBES | 5 | 5 | 4 | 1 | 1 | 3 | 0 | 0 | 1 | 0 | 0 | 0 |
| E.P. de Tumbes | 5 | 5 | 4 | 1 | 1 | 3 | 0 | 0 | 1 | 0 | 0 | 0 |
| DEPARTAMENTO DE PIURA | 7 | 7 | 4 | 3 | 2 | 1 | 1 | 0 | 1 | 1 | 1 | 0 |
| E.P. de Sullana | 7 | 7 | 4 | 3 | 2 | 1 | 1 | 0 | 1 | 1 | 1 | 0 |
| DEPARTAMENTO DE LAMBAYEQUE | 7 | 7 | 4 | 3 | 2 | 2 | 0 | 0 | 2 | 0 | 1 | 0 |
| E.P. de Chiclayo | 7 | 7 | 4 | 3 | 2 | 2 | 0 | 0 | 2 | 0 | 1 | 0 |
| DEPARTAMENTO DE LA LIBERTAD | 17 | 17 | 12 | 5 | 4 | 5 | 3 | 0 | 1 | 4 | 0 | 0 |
| E.P. de Mujeres de Trujillo | 17 | 17 | 12 | 5 | 4 | 5 | 3 | 0 | 1 | 4 | 0 | 0 |
| DEPARTAMENTO DE CAJAMARCA | 2 | 2 | 1 | 1 | 1 | 0 | 0 | 0 | 0 | 0 | 1 | 0 |
| E.P. de Cajamarca | 1 | 1 | 0 | 1 | 0 | 0 | 0 | 0 | 0 | 0 | 1 | 0 |
| E.P. de Jaén | 1 | 1 | 1 | 0 | 1 | 0 | 0 | 0 | 0 | 0 | 0 | 0 |
| O. R. LIMA | 74 | 74 | 42 | 32 | 11 | 19 | 9 | 3 | 13 | 10 | 8 | 1 |
| DEPARTAMENTO DE ANCASH | 5 | 5 | 3 | 2 | 0 | 1 | 1 | 1 | 1 | 0 | 1 | 0 |
| E.P. de Huaraz | 1 | 1 | 1 | 0 | 0 | 0 | 0 | 1 | 0 | 0 | 0 | 0 |
| E.P. de Chimbote | 4 | 4 | 2 | 2 | 0 | 1 | 1 | 0 | 1 | 0 | 1 | 0 |
| DEPARTAMENTO DE LIMA | 55 | 55 | 34 | 21 | 10 | 16 | 6 | 2 | 11 | 6 | 4 | 0 |
| E.P. de Mujeres de Chorrillos | 39 | 39 | 26 | 13 | 7 | 13 | 4 | 2 | 8 | 3 | 2 | 0 |
| E.P. Anexo de Mujeres Chorrillos | 13 | 13 | 6 | 7 | 2 | 2 | 2 | 0 | 3 | 3 | 1 | 0 |
| E.P. de Huacho | 3 | 3 | 2 | 1 | 1 | 1 | 0 | 0 | 0 | 0 | 1 | 0 |
| DEPARTAMENTO DE ICA | 14 | 14 | 5 | 9 | 1 | 2 | 2 | 0 | 1 | 4 | 3 | 1 |
| E.P. de Ica | 14 | 14 | 5 | 9 | 1 | 2 | 2 | 0 | 1 | 4 | 3 | 1 |
| O. R. SUR AREQUIPA | 11 | 11 | 3 | 8 | 1 | 1 | 1 | 0 | 0 | 2 | 6 | 0 |
| DEPARTAMENTO DE AREQUIPA | 8 | 8 | 3 | 5 | 1 | 1 | 1 | 0 | 0 | 1 | 4 | 0 |
| E.P. de Mujeres de Arequipa | 5 | 5 | 2 | 3 | 1 | 1 | 0 | 0 | 0 | 0 | 3 | 0 |
| E.P. de Camana | 3 | 3 | 1 | 2 | 0 | 0 | 1 | 0 | 0 | 1 | 1 | 0 |
| DEPARTAMENTO DE TACNA | 3 | 3 | 0 | 3 | 0 | 0 | 0 | 0 | 0 | 1 | 2 | 0 |
| E.P. de Mujeres de Tacna | 3 | 3 | 0 | 3 | 0 | 0 | 0 | 0 | 0 | 1 | 2 | 0 |
| O. R. CENTRO HUANCAYO | 16 | 16 | 8 | 8 | 5 | 0 | 2 | 1 | 0 | 6 | 1 | 1 |
| DEPARTAMENTO DE JUNIN | 9 | 9 | 5 | 4 | 4 | 0 | 1 | 0 | 0 | 3 | 1 | 0 |
| E.P. de Chanchamayo | 1 | 1 | 1 | 0 | 1 | 0 | 0 | 0 | 0 | 0 | 0 | 0 |
| E.P. de Jauja | 8 | 8 | 4 | 4 | 3 | 0 | 1 | 0 | 0 | 3 | 1 | 0 |
| DEPARTAMENTO DE AYACUCHO | 7 | 7 | 3 | 4 | 1 | 0 | 1 | 1 | 0 | 3 | 0 | 1 |
| E.P. de Ayacucho | 7 | 7 | 3 | 4 | 1 | 0 | 1 | 1 | 0 | 3 | 0 | 1 |
| O. R. ORIENTE HUANUCO | 11 | 11 | 6 | 5 | 2 | 0 | 4 | 0 | 0 | 1 | 4 | 0 |
| DEPARTAMENTO DE HUANUCO | 10 | 10 | 6 | 4 | 2 | 0 | 4 | 0 | 0 | 0 | 4 | 0 |
| E.P. de Huanuco | 10 | 10 | 6 | 4 | 2 | 0 | 4 | 0 | 0 | 0 | 4 | 0 |
| DEPARTAMENTO DE UCAYALI | 1 | 1 | 0 | 1 | 0 | 0 | 0 | 0 | 0 | 1 | 0 | 0 |
| E.P. de Pucallpa | 1 | 1 | 0 | 1 | 0 | 0 | 0 | 0 | 0 | 1 | 0 | 0 |
| O. R. SUR ORIENTE CUSCO | 7 | 7 | 5 | 2 | 2 | 1 | 2 | 0 | 1 | 1 | 0 | 0 |
| DEPARTAMENTO DE CUSCO | 7 | 7 | 5 | 2 | 2 | 1 | 2 | 0 | 1 | 1 | 0 | 0 |
| E.P. Mujeres de Cusco | 5 | 5 | 5 | 0 | 2 | 1 | 2 | 0 | 0 | 0 | 0 | 0 |
| E.P. de Quillabamba | 2 | 2 | 0 | 2 | 0 | 0 | 0 | 0 | 1 | 1 | 0 | 0 |
| O. R. NOR ORIENTESAN MARTIN | 6 | 6 | 2 | 4 | 1 | 0 | 1 | 0 | 0 | 3 | 1 | 0 |
| DEPARTAMENTO DE SAN MARTIN | 4 | 4 | 1 | 3 | 0 | 0 | 1 | 0 | 0 | 2 | 1 | 0 |
| E.P. de Juanjui | 3 | 3 | 0 | 3 | 0 | 0 | 0 | 0 | 0 | 2 | 1 | 0 |
| E.P. de Sanangulillo | 1 | 1 | 1 | 0 | 0 | 0 | 1 | 0 | 0 | 0 | 0 | 0 |
| DEPARTAMENTO DE LORETO | 1 | 1 | 1 | 0 | 1 | 0 | 0 | 0 | 0 | 0 | 0 | 0 |
| E.P. Mujeres de Iquitos | 1 | 1 | 1 | 0 | 1 | 0 | 0 | 0 | 0 | 0 | 0 | 0 |
| DEPARTAMENTO DE AMAZONAS | 1 | 1 | 0 | 1 | 0 | 0 | 0 | 0 | 0 | 1 | 0 | 0 |
| E.P. de Chachapoyas | 1 | 1 | 0 | 1 | 0 | 0 | 0 | 0 | 0 | 1 | 0 | 0 |
| O. R. ALTIPLANOPUNO | 8 | 8 | 6 | 2 | 4 | 1 | 1 | 0 | 1 | 0 | 1 | 0 |
| DEPARTAMENTO DE PUNO | 8 | 8 | 6 | 2 | 4 | 1 | 1 | 0 | 1 | 0 | 1 | 0 |
| E.P. de Lampa | 8 | 8 | 6 | 2 | 4 | 1 | 1 | 0 | 1 | 0 | 1 | 0 |

Fuente: Unidades de Registro Penitenciario
Elaboración: INPE/Unidad de Estadística

CAPITULO III

POBLACIÓN PENITENCIARIA SEGÚN SITUACIÓN JURÍDICA

3.1.- Situación jurídica y género de la Población Penitenciaria

La situación jurídica es otra variable que tiene como objetivo conocer las condiciones de la POPE en su aspecto legal. Al mes de julio de 2019, los procesados constituyen el 36.44% y los sentenciados el 63.56% respecto a la población total.

COMPOSICIÓN DE LA POBLACIÓN PENAL POR SITUACIÓN JURÍDICA
Y GÉNERO SEGÚN OFICINA REGIONAL
(Distribución porcentual)

| OFICINAS REGIONALES | TOTAL GRAL | TOTAL | | PROCESADO | | | SENTENCIADO | | |
|--------------------------|---------------|--------------|-------------|--------------|--------------|-------------|--------------|--------------|-------------|
| | | Hombres | Mujeres | Total | Hombres | Mujeres | Total | Hombres | Mujeres |
| TOTAL GENERAL | 100.00 | 94.52 | 5.48 | 36.44 | 34.32 | 2.12 | 63.56 | 60.20 | 3.36 |
| NORTE - CHICLAYO | 18.72 | 17.74 | 0.98 | 7.26 | 6.86 | 0.40 | 11.46 | 10.88 | 0.58 |
| LIMA - LIMA | 47.36 | 44.90 | 2.46 | 16.88 | 15.92 | 0.96 | 30.48 | 28.98 | 1.50 |
| SUR - AREQUIPA | 4.43 | 4.09 | 0.34 | 0.94 | 0.85 | 0.09 | 3.49 | 3.24 | 0.25 |
| CENTRO - HUANCAYO | 7.67 | 7.24 | 0.43 | 2.22 | 2.10 | 0.12 | 5.45 | 5.14 | 0.31 |
| ORIENTE - HUANUCO | 6.94 | 6.57 | 0.37 | 3.79 | 3.60 | 0.19 | 3.15 | 2.97 | 0.18 |
| SUR ORIENTE - CUSCO | 6.12 | 5.73 | 0.39 | 2.48 | 2.31 | 0.17 | 3.64 | 3.42 | 0.22 |
| NOR ORIENTE - SAN MARTIN | 6.09 | 5.83 | 0.26 | 2.00 | 1.90 | 0.10 | 4.09 | 3.93 | 0.16 |
| ALTIPLANO - PUNO | 2.67 | 2.42 | 0.25 | 0.87 | 0.78 | 0.09 | 1.80 | 1.64 | 0.16 |

Fuente: Unidades de Registro Penitenciario
Elaboración: INPE/Unidad de Estadística

3.2.- Situación jurídica y ubicación de la Población Penitenciaria

La variable de situación jurídica de la POPE se ha determinado por cada establecimiento penitenciario a nivel nacional, por lo que se conoce con exactitud el porcentaje de procesados y sentenciados. Estos datos pueden determinar interesantes aportes con respecto a la aplicación del nuevo Código Procesal Penal del 2004, que tuvo entre sus principales objetivos reducir las diferencias entre sentenciados y procesados.

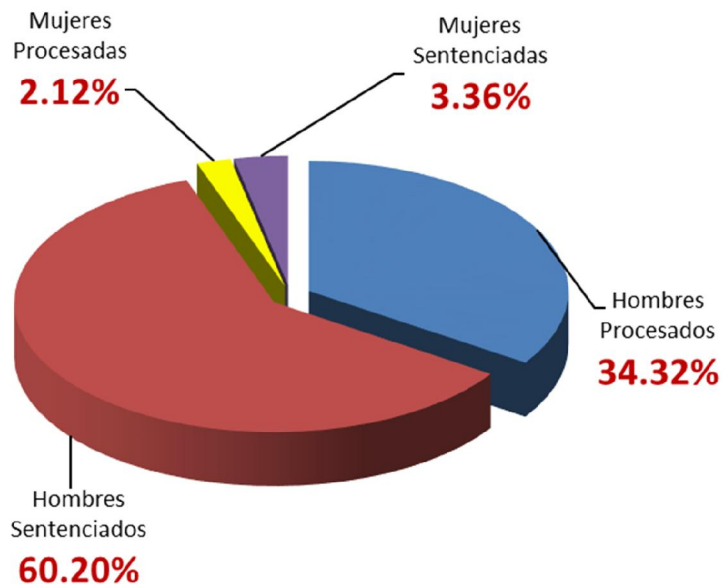
En la actualidad, si comparamos los distritos judiciales de Lima - Callao, con los distritos judiciales que aplican el nuevo Código Procesal Penal (CPP)⁸, podemos ver en estos últimos, que la brecha entre procesados y sentenciados es cada vez menor, e incluso en algunos casos los sentenciados superan a los procesados.

El caso más emblemático es el departamento de La Libertad, donde el nuevo CPP se aplica desde diciembre de 2007, se tiene al mes de julio 1,877 procesados y 3,948 sentenciados. Igualmente en el departamento de Lambayeque que implementó la nueva normatividad procesal penal en mayo de 2009, en la actualidad se tiene 1,810 procesados y 2,716 sentenciados.

⁸ Las últimas implementaciones del nuevo Código Procesal Penal del 2004 serán: 01/Junio/2013 (Ancash, Santa, Pasco y Huánuco); 01/Octubre/2013 (Ucayali y Loreto); 01/Abril/2013 (Apurímac y Huancavelica); 01/Agosto/2013 (Ayacucho y Junín); y 01/Abril/2013 (Callao, Lima Norte, Lima Sur y Lima).

En: <http://www.minjus.gob.pe/cpp/difusion>

**POBLACIÓN PENAL POR SITUACIÓN JURÍDICA Y GÉNERO
(Distribución porcentual)**



Fuente: Unidades de Registro Penitenciario
Elaboración: INPE/Unidad de Estadística

En cuanto a la situación de Lima y Callao, donde se viene aplicando de manera parcial el Nuevo Código Procesal Penal (solo para los delitos cometidos por funcionarios públicos), ya se han fijado las fechas para la implementación integral de la herramienta de justicia penal de acuerdo al calendario oficial de aplicación del código procesal penal sería de la siguiente manera: El año 2,017 el Callao, 2,018 Lima Norte, 2,019 Lima Este, y el 2,020 Lima Sur y Lima Centro.

Por un lado, este cambio garantiza una mejor defensa del imputado o acusado, en comparación al sistema inquisitivo reformado; por otro lado, al no estar vigente por completo el Código Procesal Penal, se pierde la dinámica propia de un modelo acusatorio, pues tiene que combinarse con la lógica del Código de Procedimientos Penales (modelo escrito). Es por esto que la disminución del uso de la prisión preventiva en el distrito judicial de Lima no tendrá los efectos que sí tuvo en la población penitenciaria de otros distritos judiciales, donde el Código Procesal Penal rige plenamente. En Lima se tiene 10,734 procesados y 18,589 sentenciados y en el Callao se tiene 1,176 procesados y 2,105 sentenciados.

El cuadro que se muestra a continuación brinda información para la adopción de lineamientos en el área de Tratamiento Penitenciario, en especial al área de asistencia legal, cuyo objetivo sería direccionar su labor hacia la población de procesados con el fin de apoyarlos en la realización de gestiones que conlleven a la culminación de su proceso para obtener la condición de sentenciado y acogerse a los beneficios que esta nueva condición pueda brindarle. Asimismo, se muestra la información por cada establecimiento penitenciario de manera que se puede adoptar las medidas desde la dirección del penal como iniciativa de trabajo basado en datos objetivos.

**POBLACIÓN PENAL SEGÚN SITUACIÓN JURÍDICA Y GÉNERO
POR DEPARTAMENTO Y ESTABLECIMIENTO PENITENCIARIO**

| DEPARTAMENTOS - ESTAB. PENITENCIARIOS | TOTAL GRAL | TOTAL | | PROCESADO | | | SENTENCIADO | | |
|--|---------------|---------------|--------------|---------------|---------------|--------------|---------------|---------------|--------------|
| | | Hombres | Mujeres | Total | Hombres | Mujeres | Total | Hombres | Mujeres |
| TOTAL GENERAL | 94,842 | 89,642 | 5,200 | 34,558 | 32,546 | 2,012 | 60,284 | 57,096 | 3,188 |
| Tumbes | 1,189 | 1,103 | 86 | 453 | 423 | 30 | 736 | 680 | 56 |
| E.P. de Tumbes | 1,189 | 1,103 | 86 | 453 | 423 | 30 | 736 | 680 | 56 |
| Piura | 4,207 | 4,069 | 138 | 2,145 | 2,066 | 79 | 2,062 | 2,003 | 59 |
| E.P. Piura | 4,069 | 4,069 | 0 | 2,066 | 2,066 | 0 | 2,003 | 2,003 | 0 |
| E.P. de Sullana | 138 | 0 | 138 | 79 | 0 | 79 | 59 | 0 | 59 |
| Lambayeque | 4,526 | 4,336 | 190 | 1,810 | 1,714 | 96 | 2,716 | 2,622 | 94 |
| E.P. de Chiclayo | 4,526 | 4,336 | 190 | 1,810 | 1,714 | 96 | 2,716 | 2,622 | 94 |
| La Libertad | 5,825 | 5,421 | 404 | 1,877 | 1,737 | 140 | 3,948 | 3,684 | 264 |
| E.P. de Trujillo | 5,421 | 5,421 | 0 | 1,737 | 1,737 | 0 | 3,684 | 3,684 | 0 |
| E.P. Mujeres de Trujillo | 376 | 0 | 376 | 140 | 0 | 140 | 236 | 0 | 236 |
| E.P. de Pacasmayo | 28 | 0 | 28 | 0 | 0 | 0 | 28 | 0 | 28 |
| Cajamarca | 2,006 | 1,895 | 111 | 601 | 564 | 37 | 1,405 | 1,331 | 74 |
| E.P. de Cajamarca | 1,492 | 1,396 | 96 | 358 | 329 | 29 | 1,134 | 1,067 | 67 |
| E.P. de Chota | 89 | 86 | 3 | 31 | 28 | 3 | 58 | 58 | 0 |
| E.P. de Jaen | 298 | 287 | 11 | 168 | 164 | 4 | 130 | 123 | 7 |
| E.P. de San Ignacio | 127 | 126 | 1 | 44 | 43 | 1 | 83 | 83 | 0 |
| Ancash | 4,702 | 4,525 | 177 | 1,733 | 1,656 | 77 | 2,969 | 2,869 | 100 |
| E.P. de Huaraz | 1,422 | 1,383 | 39 | 647 | 627 | 20 | 775 | 756 | 19 |
| E.P. de Chimbote | 3,280 | 3,142 | 138 | 1,086 | 1,029 | 57 | 2,194 | 2,113 | 81 |
| Prov. Const. del Callao | 3,281 | 3,281 | 0 | 1,176 | 1,176 | 0 | 2,105 | 2,105 | 0 |
| E.P. del Callao | 3,275 | 3,275 | 0 | 1,176 | 1,176 | 0 | 2,099 | 2,099 | 0 |
| CEREC - Base Naval | 6 | 6 | 0 | 0 | 0 | 0 | 6 | 6 | 0 |
| Lima | 29,323 | 27,560 | 1,763 | 10,734 | 10,042 | 692 | 18,589 | 17,518 | 1,071 |
| E.P. Mujeres de Chorrillos | 753 | 0 | 753 | 319 | 0 | 319 | 434 | 0 | 434 |
| E.P. Anexo de Mujeres Chorrillos | 445 | 0 | 445 | 263 | 0 | 263 | 182 | 0 | 182 |
| E.P. de Lurigancho | 10,941 | 10,941 | 0 | 4,438 | 4,438 | 0 | 6,503 | 6,503 | 0 |
| E.P. Miguel Castro Castro | 6,032 | 6,032 | 0 | 2,631 | 2,631 | 0 | 3,401 | 3,401 | 0 |
| E.P. Virgen de Fatima | 299 | 0 | 299 | 55 | 0 | 55 | 244 | 0 | 244 |
| E.P. de Ancon | 2,773 | 2,773 | 0 | 1,211 | 1,211 | 0 | 1,562 | 1,562 | 0 |
| E.P. de Barbadillo | 1 | 1 | 0 | 1 | 1 | 0 | 0 | 0 | 0 |
| E.P. Modelo Ancon II - S.M.V.C. | 1,751 | 1,545 | 206 | 822 | 774 | 48 | 929 | 771 | 158 |
| E.P. Virgen de la Merced | 15 | 15 | 0 | 5 | 5 | 0 | 10 | 10 | 0 |
| E.P. de Huacho | 2,173 | 2,113 | 60 | 420 | 413 | 7 | 1,753 | 1,700 | 53 |
| E.P. de Cañete | 1,872 | 1,872 | 0 | 476 | 476 | 0 | 1,396 | 1,396 | 0 |
| E.P. de Huaral | 2,268 | 2,268 | 0 | 93 | 93 | 0 | 2,175 | 2,175 | 0 |
| Ica | 7,613 | 7,212 | 401 | 2,373 | 2,228 | 145 | 5,240 | 4,984 | 256 |
| E.P. de Ica | 4,893 | 4,640 | 253 | 1,458 | 1,381 | 77 | 3,435 | 3,259 | 176 |
| E.P. de Chincha | 2,720 | 2,572 | 148 | 915 | 847 | 68 | 1,805 | 1,725 | 80 |
| Arequipa | 2,870 | 2,685 | 185 | 596 | 541 | 55 | 2,274 | 2,144 | 130 |
| E.P. de Arequipa | 2,293 | 2,293 | 0 | 391 | 391 | 0 | 1,902 | 1,902 | 0 |
| E.P. Mujeres de Arequipa | 168 | 0 | 168 | 41 | 0 | 41 | 127 | 0 | 127 |
| E.P. Camana | 409 | 392 | 17 | 164 | 150 | 14 | 245 | 242 | 3 |
| Moquegua | 266 | 248 | 18 | 59 | 54 | 5 | 207 | 194 | 13 |
| E.P. de Moquegua | 266 | 248 | 18 | 59 | 54 | 5 | 207 | 194 | 13 |
| Tacna | 1,254 | 1,129 | 125 | 269 | 239 | 30 | 985 | 890 | 95 |
| E.P. de Tacna | 945 | 945 | 0 | 207 | 207 | 0 | 738 | 738 | 0 |
| E.P. Mujeres de Tacna | 125 | 0 | 125 | 30 | 0 | 30 | 95 | 0 | 95 |
| E.P. de Challapalca | 184 | 184 | 0 | 32 | 32 | 0 | 152 | 152 | 0 |

Van...

...vienen

| DEPARTAMENTOS - ESTAB. PENITENCIARIOS | TOTAL GRAL | TOTAL | | PROCESADO | | | SENTENCIADO | | |
|--|---------------|--------------|------------|--------------|--------------|------------|--------------|--------------|------------|
| | | Hombres | Mujeres | Total | Hombres | Mujeres | Total | Hombres | Mujeres |
| Junin | 4,011 | 3,808 | 203 | 1,163 | 1,098 | 65 | 2,848 | 2,710 | 138 |
| E.P. de Huancayo | 2,325 | 2,325 | 0 | 530 | 530 | 0 | 1,795 | 1,795 | 0 |
| E.P. Mujeres de Concepción | 36 | 0 | 36 | 12 | 0 | 12 | 24 | 0 | 24 |
| E.P. de Chanchamayo | 737 | 718 | 19 | 299 | 289 | 10 | 438 | 429 | 9 |
| E.P. de Jauja | 107 | 0 | 107 | 31 | 0 | 31 | 76 | 0 | 76 |
| E.P. de Tarma | 142 | 142 | 0 | 51 | 51 | 0 | 91 | 91 | 0 |
| E.P. de la Oroya | 113 | 94 | 19 | 26 | 25 | 1 | 87 | 69 | 18 |
| E.P. de Río Negro | 551 | 529 | 22 | 214 | 203 | 11 | 337 | 326 | 11 |
| Huancavelica | 258 | 252 | 6 | 62 | 61 | 1 | 196 | 191 | 5 |
| E.P. de Huancavelica | 258 | 252 | 6 | 62 | 61 | 1 | 196 | 191 | 5 |
| Ayacucho | 3,002 | 2,803 | 199 | 876 | 829 | 47 | 2,126 | 1,974 | 152 |
| E.P. de Ayacucho | 2,832 | 2,633 | 199 | 807 | 760 | 47 | 2,025 | 1,873 | 152 |
| E.P. de Huanta | 170 | 170 | 0 | 69 | 69 | 0 | 101 | 101 | 0 |
| Huanuco | 3,355 | 3,135 | 220 | 1,650 | 1,542 | 108 | 1,705 | 1,593 | 112 |
| E.P. de Huanuco | 3,355 | 3,135 | 220 | 1,650 | 1,542 | 108 | 1,705 | 1,593 | 112 |
| Pasco | 690 | 681 | 9 | 369 | 365 | 4 | 321 | 316 | 5 |
| E.P. de Cerro Pasco | 9 | 0 | 9 | 4 | 0 | 4 | 5 | 0 | 5 |
| E.P. de Cochamarca | 681 | 681 | 0 | 365 | 365 | 0 | 316 | 316 | 0 |
| Ucayali | 2,534 | 2,411 | 123 | 1,569 | 1,502 | 67 | 965 | 909 | 56 |
| E.P. de Pucallpa | 2,534 | 2,411 | 123 | 1,569 | 1,502 | 67 | 965 | 909 | 56 |
| Apurimac | 997 | 940 | 57 | 493 | 471 | 22 | 504 | 469 | 35 |
| E.P. de Abancay | 426 | 406 | 20 | 237 | 229 | 8 | 189 | 177 | 12 |
| E.P. de Andahuaylas | 571 | 534 | 37 | 256 | 242 | 14 | 315 | 292 | 23 |
| Cusco | 3,831 | 3,585 | 246 | 1,344 | 1,238 | 106 | 2,487 | 2,347 | 140 |
| E.P. de Cusco | 3,076 | 3,076 | 0 | 1,005 | 1,005 | 0 | 2,071 | 2,071 | 0 |
| E.P. Mujeres del cusco | 200 | 0 | 200 | 87 | 0 | 87 | 113 | 0 | 113 |
| E.P. Sicuani | 196 | 196 | 0 | 119 | 119 | 0 | 77 | 77 | 0 |
| E.P. Quillabamba | 359 | 313 | 46 | 133 | 114 | 19 | 226 | 199 | 27 |
| Madre de Dios | 973 | 915 | 58 | 513 | 484 | 29 | 460 | 431 | 29 |
| E.P. de Pto. Maldonado | 973 | 915 | 58 | 513 | 484 | 29 | 460 | 431 | 29 |
| San Martín | 3,093 | 2,989 | 104 | 1,027 | 987 | 40 | 2,066 | 2,002 | 64 |
| E.P. de Moyobamba | 833 | 805 | 28 | 275 | 268 | 7 | 558 | 537 | 21 |
| E.P. de Juanjui | 935 | 899 | 36 | 400 | 380 | 20 | 535 | 519 | 16 |
| E.P. de Tarapoto | 500 | 500 | 0 | 242 | 242 | 0 | 258 | 258 | 0 |
| E.P. de Sananguillo | 825 | 785 | 40 | 110 | 97 | 13 | 715 | 688 | 27 |
| Loreto | 1,564 | 1,475 | 89 | 565 | 537 | 28 | 999 | 938 | 61 |
| E.P. de Iquitos | 1,128 | 1,128 | 0 | 387 | 387 | 0 | 741 | 741 | 0 |
| E.P. Mujeres de Iquitos | 73 | 0 | 73 | 20 | 0 | 20 | 53 | 0 | 53 |
| E.P. de Yurimaguas | 363 | 347 | 16 | 158 | 150 | 8 | 205 | 197 | 8 |
| Amazonas | 1,121 | 1,072 | 49 | 308 | 284 | 24 | 813 | 788 | 25 |
| E.P. de Chachapoyas | 837 | 803 | 34 | 178 | 162 | 16 | 659 | 641 | 18 |
| E.P. de Bagua Grande | 284 | 269 | 15 | 130 | 122 | 8 | 154 | 147 | 7 |
| Puno | 2,351 | 2,112 | 239 | 793 | 708 | 85 | 1,558 | 1,404 | 154 |
| E.P. de Puno | 831 | 831 | 0 | 290 | 290 | 0 | 541 | 541 | 0 |
| E.P. de Lampa | 180 | 0 | 180 | 84 | 0 | 84 | 96 | 0 | 96 |
| E.P. Juliaca | 1,340 | 1,281 | 59 | 419 | 418 | 1 | 921 | 863 | 58 |

Fuente: Unidades de Registro Penitenciario
Elaboración: INPE/Unidad de Estadística

CAPITULO IV

POBLACIÓN PENITENCIARIA SEGÚN DELITOS ESPECÍFICOS

4.1.- Delitos Específicos de Mayor Frecuencia

El gráfico siguiente cuenta con un muestreo de los delitos en donde se encuentra la mayor concentración de los privados de libertad. Puede apreciarse que el delito de robo agravado (Artículo 189º, Código Penal) tiene la mayor frecuencia y le sigue el delito de violación sexual de menor de edad.

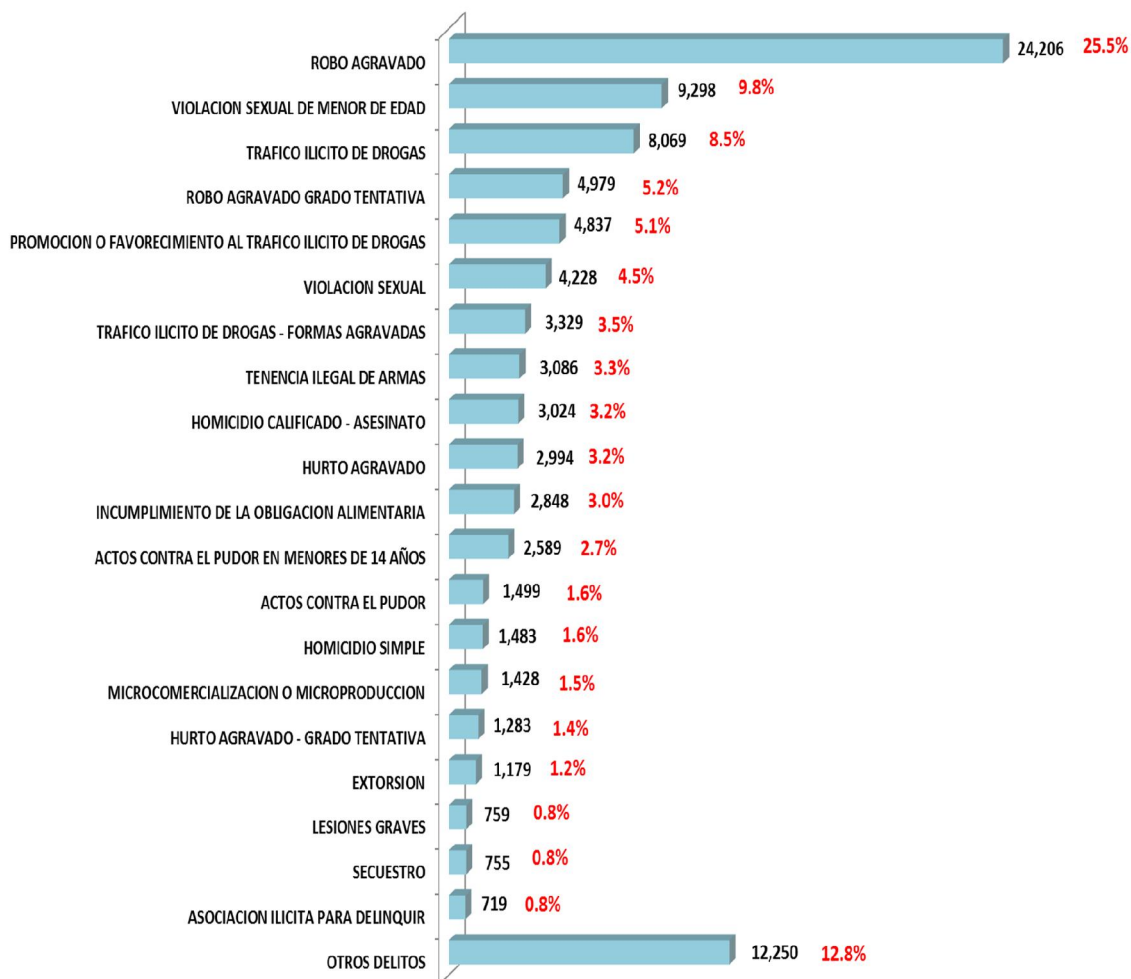
Con mucha preocupación se observa que el 4.5% de la POPE se encuentra inmersa en el delito de violación sexual tipo básico (Artículo 173º, Código Penal) que sumado al 9.8% por el delito de violación sexual de menor de edad (Artículo 173º, Código Penal), al 1.6% del delito de actos contra el pudor (Artículo 176º, Código Penal) y al 2.7% del delito de actos contra el pudor contra menores de edad (Artículo 176º-A, Código Penal), nos invita a reflexionar sobre cifras alarmantes y pensar que la población penitenciaria se inclina por la comisión de delitos en donde premia la vulneración y menoscabo de los derechos de grupos vulnerables de la sociedad (menores de edad y mujeres), por lo que se hace necesario realizar una política conjunta de tratamiento a estos tipos de agresores.

Igual inquietud, surge en los delitos relacionados con el tráfico ilícito de drogas, que se aprecian cuando sumamos la POPE de 8.5% por el delito de tráfico ilícito de drogas en el tipo básico (Artículo 296º, Código Penal), con la POPE de 3.5% en el tipo TID agravado (Artículo 297º, Código Penal), la POPE de 1.5% por el delito de microcomercialización o microproducción de drogas (Artículo 298º, Código Penal) y la POPE de 5.1% del delito de promoción o favorecimiento al TID; estas tipologías ante su mayor avance pueden provocar problemas estructurales en la sociedad, al igual que el aumento del consumo de drogas. Para tal efecto, se utiliza a los consumidores como transportadores de la carga ilícita por las organizaciones criminales, comúnmente denominados “burriers” cuando estos son ciudadanos extranjeros, y se han tornado como los principales candidatos para su ilícito negocio. Por lo que el tratamiento penitenciario, deberá diseñar otros mecanismos de apoyo, al ser un delito que tiene un origen de connotación económica.

Otro dato puntual y sobresaliente, es que han surgido delitos que en décadas pasadas no tenían mayor frecuencia en la POPE, pero que han aparecido con cierto protagonismo y paulatino crecimiento. Entre estos tenemos al delito de incumplimiento de obligación alimentaria (3.0%), el delito de extorsión (1.2%).

Estos datos han sido obtenidos al afinar la forma de ingreso de la información en los establecimientos penitenciarios con respecto al tipo penal (delito) con que el juez ordena la detención del interno.

POBLACIÓN PENAL POR DELITOS ESPECÍFICOS



Fuente: Unidades de Registro Penitenciario
Elaboración: INPE/Unidad de Estadística


**POBLACIÓN PENAL POR DELITOS ESPECÍFICOS
SEGÚN SITUACIÓN JURÍDICA**

| DELITO | TOTAL | PROCESADO | SENTENCIADO |
|---|---------------|---------------|---------------|
| Total General | 94,842 | 34,558 | 60,284 |
| ROBO AGRAVADO | 24,206 | 8,276 | 15,930 |
| VIOLACION SEXUAL DE MENOR DE EDAD | 9,298 | 2,875 | 6,423 |
| TRAFICO ILICITO DE DROGAS | 8,069 | 3,174 | 4,895 |
| ROBO AGRAVADO GRADO TENTATIVA | 4,979 | 1,775 | 3,204 |
| PROMOCION O FAVORECIMIENTO AL TRAFICO ILICITO DE DROGAS | 4,837 | 2,089 | 2,748 |
| VIOLACION SEXUAL | 4,228 | 1,086 | 3,142 |
| TRAFICO ILICITO DE DROGAS - FORMAS AGRAVADAS | 3,329 | 963 | 2,366 |
| TENENCIA ILEGAL DE ARMAS | 3,086 | 1,193 | 1,893 |
| HOMICIDIO CALIFICADO - ASESINATO | 3,024 | 876 | 2,148 |
| HURTO AGRAVADO | 2,994 | 1,067 | 1,927 |
| INCUMPLIMIENTO DE LA OBLIGACION ALIMENTARIA | 2,848 | 1,027 | 1,821 |
| ACTOS CONTRA EL PUDOR EN MENORES DE 14 AÑOS | 2,589 | 983 | 1,606 |
| ACTOS CONTRA EL PUDOR | 1,499 | 523 | 976 |
| HOMICIDIO SIMPLE | 1,483 | 412 | 1,071 |
| MICROCOMERCIALIZACION O MICROPRODUCCION | 1,428 | 501 | 927 |
| HURTO AGRAVADO - GRADO TENTATIVA | 1,283 | 372 | 911 |
| EXTORSION | 1,179 | 397 | 782 |
| LESIONES GRAVES | 759 | 274 | 485 |
| SECUESTRO | 755 | 221 | 534 |
| ASOCIACION ILICITA PARA DELINQUIR | 719 | 572 | 147 |
| OTROS DELITOS | 12,250 | 5,902 | 6,348 |

Fuente: Unidades de Registro Penitenciario

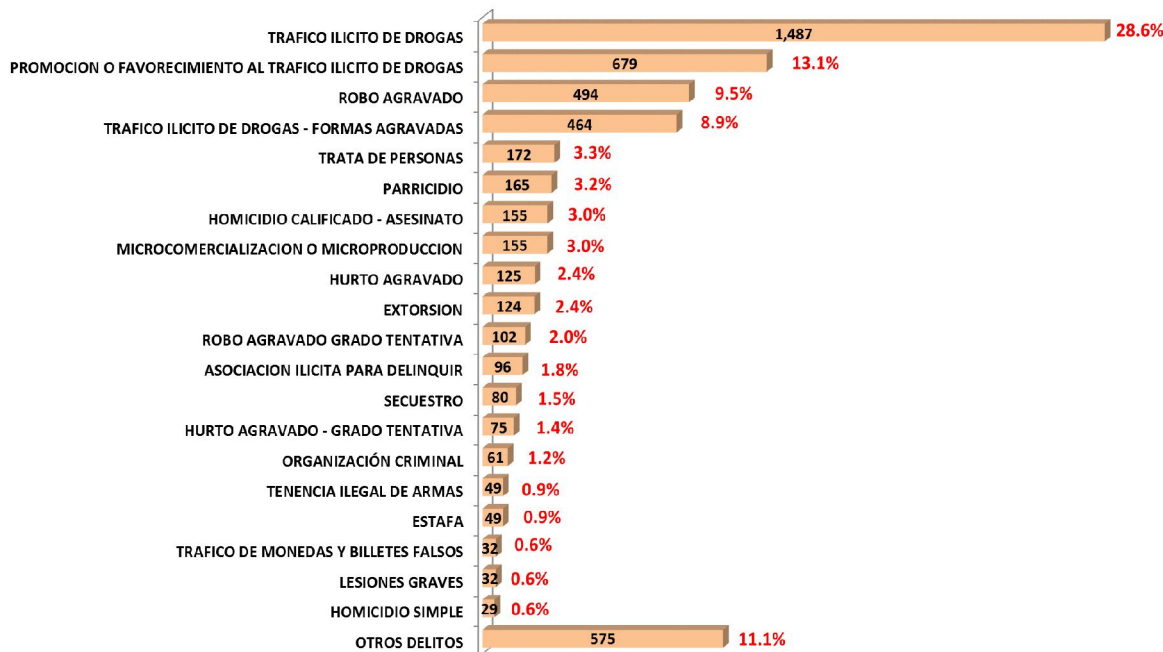
Elaboración: INPE/Unidad de Estadística

**POBLACIÓN PENAL DE VARONES
POR DELITOS ESPECÍFICOS**



Fuente: Unidades de Registro Penitenciario
Elaboración: INPE/Unidad de Estadística

**POBLACIÓN PENAL DE MUJERES
POR DELITOS ESPECÍFICOS**



Fuente: Unidades de Registro Penitenciario
Elaboración: INPE/Unidad de Estadística

4.2.- Delitos específicos sin beneficios penitenciarios y su población penal (Cambios introducidos por las Leyes N° 30054 y 30076. Aplicación del Acuerdo Plenario N°2-2015/CIJ-116 de la Corte Suprema de Justicia de la República)

Existen internos que por el delito sentenciado no pueden acceder a beneficios penitenciarios, de manera que deben cumplir la totalidad de la condena impuesta por el sistema judicial. Este grupo por lo general ha cometido delitos graves y sus penas son elevadas, por esta razón se consideran de tipo peligroso proclives a fugas o a alteraciones de orden interno.

La dación de la Ley N° 30054, vigente desde el 01 de julio de 2013, modificó el Código de Ejecución Penal y el acceso a los beneficios penitenciarios para los condenados por tráfico ilícito de drogas incursos en el tipo básico (artículo 296 del Código Penal); esto supuso la prohibición de solicitar redención de pena, semilibertad y liberación condicional. Debido a que la jurisprudencia del Tribunal Constitucional señala que la ley aplicable para obtener los beneficios es aquella vigente al momento de solicitarlos judicialmente, los efectos de la Ley N° 30054 recaían sobre los condenados que no cumplían aun los requisitos para iniciar el procedimiento administrativo, e incluso sobre los ya iniciados. Si bien existía una discrepancia relativa a la vigencia de esta norma sobre la Ley N° 26320, que sí permitía los beneficios para el artículo 296, esta controversia se zanjó con la Ley N° 30076 del 19 de agosto de 2013, que repetía la prohibición y ordenaba la derogación de todas las leyes anteriores que se les opusieran.

Sin embargo, la modificación más grande se dio justamente con la mencionada Ley N° 30076, que expandió el alcance de las prohibiciones de acceso a más delitos en el Código de Ejecución Penal:

Artículo 48.-Semilibertad

(...)

El beneficio de semilibertad es inaplicable a los reincidentes, habituales y a los agentes de los delitos tipificados en los artículos 107, 108, 108-A, 108-B, 121, 121-A, 121-B, 152, 153, 153-A, 173, 173-A, 186, 189, 195, 200, 279-A, 279-B, 296, 297, 317, 317-A, 319 a 323, 325, 326, 327, 328, 329, 330, 331, 332 y 346 del Código Penal.

Artículo 53.- Liberación condicional

(...)

El beneficio de liberación condicional es inaplicable a los reincidentes, habituales y a los agentes de los delitos tipificados en los artículos 107, 108, 108-A, 121, 121-A, 121-B, 152, 153, 153-A, 173, 173-A, 186, 189, 195, 200, 279-A, 279-B, 296, 297, 317, 317-A, 319 a 323, 325, 326, 327, 328, 329, 330, 331, 332 y 346 del Código Penal.

Al incluir el vocablo *agentes* dentro del nuevo texto, la prohibición engloba también al condenado primario y ya no solo a los reincidentes y habituales. La consecuencia principal es el incremento exponencial de la población penitenciaria sin acceso futuro a beneficios, pues si con la Ley N° 30054 los internos por el artículo 296º del Código Penal quedaban impedidos (alrededor de 8,000), a partir de la vigencia de la Ley N° 30076 la prohibición cubre a la mayor parte de la población penitenciaria. A modo de ejemplo, solamente robo agravado representa el 25.5% de la población intramuros.

La situación que se presenta es muy seria, pues a largo plazo el probable resultado consistirá en un ascenso del hacinamiento, al ser la población penitenciaria con acceso a beneficios un grupo reducido. No obstante ello, más preocupante es el impacto negativo que estas modificaciones legislativas puedan tener sobre los programas de tratamiento, educación y trabajo penitenciario.

El siguiente cuadro muestra otros delitos que no acceden a beneficios penitenciarios⁹ y tienen, al mes de julio una población penitenciaria total de 13,028 internos.

**POBLACIÓN PENAL SIN ACCESO A BENEFICIO PENITENCIARIO
POR SITUACIÓN JURÍDICA SEGÚN DELITO
(Julio - 2019)**

| DELITO | Total General | PROCESADO | SENTENCIADO |
|---|---------------|--------------|--------------|
| Total General | 13,028 | 3,936 | 9,092 |
| GENOCIDIO | 1 | 1 | 0 |
| TORTURA | 2 | 0 | 2 |
| DESAPARICION FORZADA | 6 | 1 | 5 |
| TERRORISMO - LEY 25475 | 274 | 48 | 226 |
| TRATA DE PERSONAS AGRAVADA | 32 | 12 | 20 |
| VIOLACION SEXUAL DE MENOR DE EDAD | 9,298 | 2,875 | 6,423 |
| VIOLACION SEXUAL DE MENOR DE EDAD SEGUIDA DE MUERTE O LESION GRAVE | 18 | 3 | 15 |
| COMERCIALIZACION Y CULTIVO DE AMAPOLA Y MARIHUANA Y SU SIEMBRA COMPULSIVA | 68 | 33 | 35 |
| TRAFICO ILICITO DE DROGAS - FORMAS AGRAVADAS | 3,329 | 963 | 2,366 |

Fuente: Unidades de Registro Penitenciario

Elaboración: INPE/Unidad de Estadística

A pesar de lo anteriormente expresado, resulta necesario precisar que el Acuerdo Plenario N°2-2015/CIJ-116 de la Corte Suprema de Justicia de la República (publicado el 21 de junio de 2016 en el Diario Oficial “El Peruano”) establece, en su considerando 19, que los solicitantes de beneficios penitenciarios a los que se les haya negado el acceso por la vigencia de las Leyes número 30054, 30068, 30076, 30077 y 30362, tienen expedito su derecho de volver a pedirlos. Esto no quiere decir que tengan el derecho a que su solicitud sea declarada procedente por el Poder Judicial, pues existe un margen de discrecionalidad relativamente amplio a favor del juzgador; en cambio, sí poseen el derecho a que su petición sea procesada por la administración penitenciaria y evaluada por el órgano jurisdiccional.

4.3.- Delitos específicos según Rango de Edad

El siguiente cuadro muestra a la POPE agrupada por rango de edad según los delitos específicos más representativos. Se observa que el delito de robo agravado está concentrado en su mayoría entre internos de 20 a 39 años. El delito de tráfico ilícito de drogas está concentrado entre internos cuyas edades fluctúan entre 25 a 39 años de edad y los internos por delito de violación sexual se agrupan en su mayoría entre los que tienen 25 a 49 años de edad.

Del mismo modo, se puede analizar por cada uno de los delitos de manera que se sirva para adoptar políticas de tratamiento adecuados y direccionados de acuerdo a la tipología de cada persona que será tratada.

⁹ La legislación penal peruana tiene otros delitos sin beneficios penitenciarios: El delito de Tortura cometida por participación de profesionales de la salud (Art. 322º, Código Penal), el delito de Discriminación (Art. 323º, Código Penal), el delito de Terrorismo (Decretos Legislativos N° 927 y N° 985, Ley N° 29423) y el delito de Lavado de Activos -Forma Agravada- (Último párrafo de la Ley N° 27765); los cuales no se incluyen en cuadro, al no contar con población penitenciaria que hayan cometido dichos delitos. Aun así, durante el transcurso de los meses se ajustara la información para realizar nuevas búsquedas. Asimismo, la Ley N° 29604 sobre Reincidencia y Habitualidad señala en otros tipos penales no tendrían beneficios penitenciarios si se cometió en reiteradas oportunidades, pero que la información todavía se encuentra elaborando para próximos informes.

**POBLACIÓN PENAL POR DELITO ESPECÍFICO
SEGÚN RANGO DE EDAD**

| DELITOS ESPECIFICOS | TOTAL GENERAL | RANGOS DE EDADES (AÑOS) | | | | | | | | | |
|---|---------------|-------------------------|---------------|---------------|---------------|---------------|---------------|--------------|--------------|--------------|--------------|
| | | 18 - 19 | 20 - 24 | 25 - 29 | 30 - 34 | 35 - 39 | 40 - 44 | 45 - 49 | 50 - 54 | 55 - 59 | 60 - más |
| TOTAL GENERAL | 94,842 | 888 | 11,272 | 17,423 | 16,466 | 14,123 | 11,268 | 8,447 | 6,247 | 4,073 | 4,635 |
| ROBO AGRAVADO | 24,206 | 420 | 4,938 | 6,616 | 4,923 | 3,158 | 2,048 | 1,129 | 581 | 253 | 140 |
| VIOLACION SEXUAL DE MENOR DE EDAD | 9,298 | 33 | 442 | 960 | 1,268 | 1,373 | 1,264 | 1,175 | 949 | 719 | 1,115 |
| TRAFICO ILICITO DE DROGAS | 8,069 | 44 | 656 | 1,081 | 1,257 | 1,149 | 1,146 | 932 | 777 | 529 | 498 |
| ROBO AGRAVADO GRADO TENTATIVA | 4,979 | 122 | 1,389 | 1,454 | 916 | 513 | 314 | 143 | 67 | 39 | 22 |
| PROMOCION O FAVORECIMIENTO AL TRAFICO ILICITO DE DROGAS | 4,837 | 35 | 501 | 842 | 846 | 737 | 574 | 467 | 349 | 246 | 240 |
| VIOLACION SEXUAL | 4,228 | 19 | 219 | 378 | 560 | 657 | 587 | 539 | 453 | 317 | 499 |
| TRAFICO ILICITO DE DROGAS - FORMAS AGRAVADAS | 3,329 | 10 | 126 | 384 | 531 | 553 | 535 | 417 | 361 | 193 | 219 |
| TENENCIA ILEGAL DE ARMAS | 3,086 | 27 | 465 | 780 | 609 | 471 | 313 | 208 | 124 | 58 | 31 |
| HOMICIDIO CALIFICADO - ASESINATO | 3,024 | 25 | 247 | 489 | 581 | 533 | 446 | 276 | 179 | 112 | 136 |
| HURTO AGRAVADO | 2,994 | 34 | 430 | 663 | 591 | 485 | 321 | 204 | 142 | 84 | 40 |
| INCUMPLIMIENTO DE LA OBLIGACION ALIMENTARIA | 2,848 | 0 | 40 | 225 | 452 | 633 | 584 | 449 | 267 | 105 | 93 |
| ACTOS CONTRA EL PUDOR EN MENORES DE 14 AÑOS | 2,589 | 8 | 86 | 194 | 323 | 389 | 358 | 317 | 273 | 246 | 395 |
| ACTOS CONTRA EL PUDOR | 1,499 | 2 | 45 | 110 | 181 | 201 | 200 | 162 | 214 | 148 | 236 |
| HOMICIDIO SIMPLE | 1,483 | 9 | 142 | 281 | 289 | 256 | 185 | 126 | 77 | 68 | 50 |
| MICROCOMERCIALIZACION O MICROPRODUCCION | 1,428 | 4 | 95 | 226 | 247 | 251 | 191 | 150 | 128 | 90 | 46 |
| HURTO AGRAVADO - GRADO TENTATIVA | 1,283 | 13 | 182 | 273 | 248 | 207 | 143 | 100 | 61 | 33 | 23 |
| EXTORSION | 1,179 | 6 | 118 | 225 | 235 | 205 | 153 | 115 | 71 | 28 | 23 |
| LESIONES GRAVES | 759 | 9 | 55 | 166 | 159 | 113 | 92 | 61 | 52 | 29 | 23 |
| SECUESTRO | 755 | 1 | 31 | 69 | 108 | 123 | 130 | 124 | 85 | 50 | 34 |
| ASOCIACION ILICITA PARA DELINQUIR | 719 | 0 | 89 | 112 | 112 | 113 | 97 | 82 | 51 | 35 | 28 |
| OTROS DELITOS | 12,250 | 67 | 976 | 1,895 | 2,030 | 2,003 | 1,587 | 1,271 | 986 | 691 | 744 |

Fuente: Unidades de Registro Penitenciario

Elaboración: INPE/Unidad de Estadística

4.4.- Delitos específicos según Oficinas Regionales del INPE

El siguiente cuadro muestra los delitos más recurrentes por los que se dispone el internamiento de las personas, con la particularidad de diferenciar en forma cuantitativa por cada oficina regional. Un análisis rápido de este cuadro nos permite observar que en la Región Norte los delitos de mayor incidencia son: robo agravado, violación sexual a menor de edad y tráfico ilícito de drogas - formas agravadas. En la Región Lima los delitos de mayor concentración son: tráfico ilícito de drogas y violación sexual a menor de edad. En la Región Centro se concentran los delitos de tráfico ilícito de drogas y violación sexual. Del mismo modo se puede hacer el análisis para el resto de oficinas regionales, con lo cual se puede direccionar las políticas de tratamiento.

**POBLACIÓN PENAL POR DELITO ESPECÍFICO
SEGÚN OFICINA REGIONAL**

| DELITOS ESPECIFICOS | TOTAL GENERAL | OFICINAS REGIONALES | | | | | | | |
|---|---------------|---------------------|---------------|--------------|--------------|--------------|--------------|--------------|--------------|
| | | NORTE | LIMA | SUR | CENTRO | ORIENTE | SUR ORIENTE | NOR ORIENTE | ALTIPLANO |
| TOTAL GENERAL | 94,842 | 17,753 | 44,919 | 4,206 | 7,271 | 6,579 | 5,801 | 5,778 | 2,535 |
| ROBO AGRAVADO | 24,206 | 5,417 | 13,072 | 887 | 1,110 | 1,397 | 942 | 962 | 419 |
| VIOLACION SEXUAL DE MENOR DE EDAD | 9,298 | 1,575 | 3,293 | 436 | 862 | 744 | 928 | 1,101 | 359 |
| TRAFICO ILICITO DE DROGAS | 8,069 | 1,352 | 3,346 | 413 | 1,065 | 534 | 597 | 426 | 336 |
| ROBO AGRAVADO GRADO TENTATIVA | 4,979 | 825 | 3,365 | 125 | 84 | 280 | 156 | 104 | 40 |
| PROMOCION O FAVORECIMIENTO AL TRAFICO ILICITO DE DROGAS | 4,837 | 661 | 2,195 | 187 | 175 | 531 | 472 | 431 | 185 |
| VIOLACION SEXUAL | 4,228 | 541 | 1,529 | 387 | 647 | 418 | 420 | 226 | 60 |
| TRAFICO ILICITO DE DROGAS - FORMAS AGRAVADAS | 3,329 | 210 | 1,104 | 89 | 1,042 | 333 | 209 | 203 | 139 |
| TENENCIA ILEGAL DE ARMAS | 3,086 | 831 | 1,656 | 42 | 136 | 160 | 65 | 117 | 79 |
| HOMICIDIO CALIFICADO - ASESINATO | 3,024 | 647 | 1,189 | 99 | 234 | 209 | 200 | 291 | 155 |
| HURTO AGRAVADO | 2,994 | 521 | 1,163 | 248 | 208 | 205 | 226 | 368 | 55 |
| INCUMPLIMIENTO DE LA OBLIGACION ALIMENTARIA | 2,848 | 656 | 1,278 | 187 | 342 | 103 | 137 | 92 | 53 |
| ACTOS CONTRA EL PUDOR EN MENORES DE 14 AÑOS | 2,589 | 330 | 1,458 | 69 | 123 | 185 | 145 | 248 | 31 |
| ACTOS CONTRA EL PUDOR | 1,499 | 248 | 769 | 73 | 101 | 83 | 87 | 132 | 6 |
| HOMICIDIO SIMPLE | 1,483 | 370 | 674 | 72 | 72 | 67 | 87 | 89 | 52 |
| MICROCOMERCIALIZACION O MICROPRODUCCION | 1,428 | 208 | 906 | 69 | 26 | 96 | 24 | 98 | 1 |
| HURTO AGRAVADO - GRADO TENTATIVA | 1,283 | 137 | 805 | 75 | 40 | 91 | 66 | 59 | 10 |
| EXTORSION | 1,179 | 361 | 664 | 18 | 35 | 51 | 13 | 18 | 19 |
| LESIONES GRAVES | 759 | 133 | 349 | 35 | 66 | 46 | 68 | 43 | 19 |
| SECUESTRO | 755 | 90 | 417 | 21 | 70 | 73 | 34 | 23 | 27 |
| ASOCIACION ILICITA PARA DELINQUIR | 719 | 277 | 364 | 9 | 15 | 27 | 5 | 3 | 19 |
| OTROS DELITOS | 12,250 | 2,363 | 5,323 | 665 | 818 | 946 | 920 | 744 | 471 |

Fuente: Unidades de Registro Penitenciario

Elaboración: INPE/Unidad de Estadística

4.5.- Delitos específicos según Establecimiento Penitenciario

Los delitos específicos por establecimientos penitenciarios, permite dirigir los programas de tratamiento que desarrolla el INPE (DEVIDA, CREO, TAS y FOCOS) según el tipo de POPE que tiene cada establecimiento penitenciario.

Por eso, los cuadros subsiguientes tienen como objetivo lograr establecer una tipología de comisión de delitos de acuerdo a las regiones, provincias y distritos del país y poder aplicar programas de tratamiento que enfoquen la rehabilitación activa de la población penitenciaria.

POBLACIÓN PENAL POR DELITO ESPECÍFICO SEGÚN DEPARTAMENTO
Y ESTABLECIMIENTO PENITENCIARIO A NIVEL NACIONAL

| DEPARTAMENTO-ESTABLECIMIENTO PENITENCIARIO | TOTAL GENERAL | ROBO AGRAVADO | VIOLACION SEXUAL DE MENOR DE EDAD | TRAFICO ILICITO DE DROGAS | ROBO AGRAVADO GRADO TENTATIVA | PROMOCION O FAVORECIMIENTO AL TRAFICO ILICITO DE DROGAS | VIOLACION SEXUAL | TRAFICO ILICITO DE DROGAS - FORMAS AGRAVADAS | TENENCIA ILEGAL DE ARMAS | HOMICIDIO CALIFICADO - ASESINATO | HURTO AGRAVADO | INCUMPLIMIENTO DE LA OBLIGACION ALIMENTARIA | ACTOS CONTRA EL PUDOR EN MENORES DE 14 AÑOS | ACTOS CONTRA EL PUDOR | HOMICIDIO SIMPLE | MICROCOMERCIALIZACION O MICROPRODUCCION | HURTO AGRAVADO - GRADO TENTATIVA | EXTORSION | LESIONES GRAVES | SECUESTRO | ASOCIACION ILICITA PARA DELINQUIR | OTROS DELITOS |
|--|---------------|---------------|-----------------------------------|---------------------------|-------------------------------|---|------------------|--|--------------------------|----------------------------------|----------------|---|---|-----------------------|------------------|---|----------------------------------|--------------|-----------------|------------|-----------------------------------|---------------|
| TOTAL GENERAL | 94,942 | 24,206 | 9,298 | 8,069 | 4,979 | 4,837 | 4,228 | 3,329 | 3,086 | 3,024 | 2,994 | 2,848 | 2,589 | 1,499 | 1,463 | 1,428 | 1,283 | 1,179 | 759 | 755 | 719 | 12,250 |
| Tumbes | 1,189 | 377 | 110 | 194 | 29 | 28 | 14 | 52 | 33 | 31 | 27 | 74 | 7 | 16 | 26 | 20 | 5 | 12 | 2 | 11 | 11 | 114 |
| EP: de Tumbes | 1,189 | 377 | 110 | 194 | 29 | 28 | 14 | 52 | 33 | 31 | 27 | 74 | 7 | 16 | 26 | 20 | 5 | 12 | 2 | 11 | 11 | 114 |
| Piura | 4,207 | 1,446 | 386 | 303 | 201 | 264 | 88 | 22 | 209 | 105 | 122 | 156 | 84 | 67 | 99 | 62 | 42 | 29 | 35 | 15 | 11 | 461 |
| EP: de Piura | 4,069 | 1,436 | 385 | 274 | 200 | 220 | 88 | 13 | 206 | 104 | 122 | 156 | 84 | 67 | 99 | 56 | 41 | 29 | 35 | 15 | 7 | 432 |
| EP: de Sullana | 138 | 10 | 1 | 29 | 1 | 44 | 0 | 9 | 3 | 1 | 0 | 0 | 0 | 0 | 0 | 6 | 1 | 0 | 0 | 0 | 4 | 29 |
| Lambayeque | 4,526 | 1,645 | 251 | 503 | 173 | 9 | 252 | 42 | 130 | 163 | 127 | 168 | 70 | 76 | 80 | 61 | 24 | 50 | 36 | 30 | 40 | 596 |
| EP: de Chiclayo | 4,506 | 1,645 | 251 | 503 | 173 | 9 | 252 | 42 | 130 | 163 | 127 | 168 | 70 | 76 | 80 | 61 | 24 | 50 | 36 | 30 | 40 | 596 |
| La Libertad | 5,825 | 1,562 | 479 | 219 | 390 | 325 | 135 | 77 | 389 | 206 | 120 | 187 | 108 | 65 | 84 | 56 | 48 | 258 | 24 | 19 | 205 | 869 |
| EP: de Trujillo | 5,421 | 1,519 | 477 | 174 | 384 | 226 | 135 | 49 | 378 | 196 | 111 | 187 | 108 | 65 | 83 | 44 | 45 | 235 | 24 | 17 | 170 | 794 |
| EP: Mujeres de Trujillo | 376 | 41 | 2 | 32 | 5 | 95 | 0 | 28 | 9 | 9 | 7 | 0 | 0 | 0 | 1 | 12 | 3 | 23 | 0 | 2 | 34 | 73 |
| EP: de Pisco | 28 | 2 | 0 | 13 | 1 | 4 | 0 | 2 | 1 | 2 | 0 | 0 | 0 | 0 | 0 | 0 | 0 | 0 | 0 | 0 | 0 | 2 |
| Cajamarca | 2,006 | 387 | 349 | 133 | 32 | 35 | 52 | 17 | 70 | 142 | 125 | 71 | 61 | 24 | 81 | 9 | 18 | 12 | 31 | 24 | 10 | 323 |
| EP: de Cajamarca | 1,492 | 337 | 291 | 89 | 27 | 26 | 44 | 14 | 46 | 129 | 87 | 35 | 33 | 10 | 38 | 5 | 16 | 11 | 12 | 24 | 10 | 208 |
| EP: de Chota | 89 | 0 | 16 | 3 | 0 | 2 | 2 | 0 | 7 | 6 | 4 | 5 | 6 | 2 | 9 | 1 | 1 | 0 | 6 | 0 | 0 | 19 |
| EP: de Ica | 238 | 40 | 25 | 21 | 4 | 4 | 5 | 3 | 16 | 6 | 28 | 24 | 13 | 3 | 19 | 3 | 1 | 1 | 8 | 0 | 0 | 74 |
| EP: de San Ignacio | 127 | 10 | 17 | 20 | 1 | 3 | 1 | 0 | 1 | 1 | 6 | 7 | 9 | 9 | 15 | 0 | 0 | 0 | 5 | 0 | 0 | 22 |
| Arequiz | 4,702 | 1,095 | 505 | 209 | 185 | 287 | 256 | 34 | 239 | 160 | 158 | 170 | 348 | 90 | 85 | 137 | 44 | 81 | 49 | 29 | 11 | 530 |
| EP: de Huanaz | 1,422 | 179 | 256 | 111 | 17 | 13 | 129 | 0 | 16 | 60 | 47 | 99 | 229 | 57 | 16 | 8 | 10 | 10 | 18 | 6 | 3 | 178 |
| EP: de Chiriquie | 3,280 | 916 | 249 | 98 | 168 | 274 | 127 | 34 | 223 | 100 | 111 | 111 | 119 | 33 | 69 | 129 | 34 | 71 | 31 | 23 | 8 | 352 |
| Prov. Const. del Callao | 3,281 | 941 | 194 | 69 | 196 | 506 | 34 | 328 | 197 | 77 | 54 | 80 | 129 | 25 | 87 | 90 | 24 | 13 | 12 | 7 | 18 | 200 |
| EP: del Callao | 3,275 | 941 | 194 | 69 | 196 | 506 | 34 | 328 | 197 | 77 | 54 | 80 | 129 | 25 | 87 | 90 | 24 | 13 | 12 | 7 | 18 | 194 |
| CDRPEC - Base Naval | 6 | 0 | 0 | 0 | 0 | 0 | 0 | 0 | 0 | 0 | 0 | 0 | 0 | 0 | 0 | 0 | 0 | 0 | 0 | 0 | 0 | 6 |
| Lima | 29,323 | 8,729 | 2,207 | 2,313 | 2,457 | 1,115 | 642 | 703 | 938 | 823 | 739 | 697 | 708 | 448 | 381 | 584 | 661 | 459 | 242 | 346 | 287 | 3,844 |
| EP: Mujeres de Chorrillos | 753 | 108 | 3 | 269 | 43 | 53 | 0 | 49 | 4 | 11 | 24 | 0 | 1 | 2 | 2 | 24 | 25 | 20 | 7 | 9 | 4 | 95 |
| EP: Anexo de Mujeres Chorrillos | 445 | 28 | 3 | 71 | 9 | 20 | 0 | 64 | 7 | 16 | 9 | 0 | 0 | 0 | 1 | 6 | 7 | 26 | 0 | 23 | 16 | 139 |
| EP: de Laiguacho | 10,941 | 4,051 | 523 | 550 | 1,465 | 342 | 171 | 25 | 405 | 141 | 344 | 76 | 421 | 343 | 165 | 209 | 375 | 69 | 131 | 33 | 31 | 1,071 |
| EP: Miguel Castro Castro | 6,032 | 1,392 | 738 | 569 | 349 | 337 | 98 | 123 | 141 | 268 | 162 | 1 | 45 | 6 | 69 | 142 | 141 | 165 | 20 | 131 | 38 | 1,037 |
| EP: Virgen de Fátima | 299 | 19 | 0 | 117 | 11 | 35 | 1 | 20 | 3 | 2 | 9 | 1 | 0 | 0 | 3 | 4 | 14 | 8 | 5 | 0 | 2 | 45 |
| EP: de Ancón | 2,773 | 701 | 71 | 260 | 107 | 144 | 13 | 317 | 101 | 207 | 32 | 0 | 1 | 0 | 38 | 33 | 13 | 56 | 12 | 95 | 139 | 433 |
| EP: de Barradillo | 1 | 0 | 0 | 0 | 0 | 0 | 0 | 0 | 0 | 0 | 0 | 0 | 0 | 0 | 0 | 0 | 0 | 0 | 0 | 0 | 0 | 0 |
| EP: Modelo Ancón II - SNMVC | 1,751 | 241 | 125 | 305 | 78 | 7 | 24 | 22 | 10 | 14 | 19 | 435 | 11 | 8 | 9 | 2 | 24 | 12 | 14 | 8 | 5 | 377 |
| EP: Virgen de la Merced | 15 | 0 | 0 | 0 | 0 | 0 | 0 | 0 | 0 | 10 | 0 | 0 | 0 | 0 | 0 | 0 | 0 | 0 | 0 | 0 | 0 | 5 |
| EP: de Huacho | 2,173 | 665 | 288 | 44 | 117 | 52 | 69 | 40 | 98 | 66 | 75 | 147 | 21 | 62 | 28 | 52 | 38 | 32 | 27 | 14 | 6 | 232 |
| EP: de Guate | 1,872 | 670 | 163 | 37 | 68 | 27 | 206 | 34 | 102 | 45 | 25 | 36 | 84 | 20 | 42 | 27 | 4 | 38 | 12 | 16 | 45 | 171 |
| EP: de Hualal | 2,268 | 854 | 293 | 90 | 210 | 98 | 60 | 9 | 67 | 43 | 40 | 1 | 124 | 7 | 24 | 85 | 20 | 33 | 13 | 17 | 1 | 179 |

Véase...

| DEPARTAMENTO-ESTABLECIMIENTO PENITENCIARIO | TOTAL GENERAL | ROBO AGRAVADO | VIOLACION SEXUAL DE MENOR DE EDAD | TRAFFICO LICITO DE DROGAS | ROBO AGRAVADO GRADO TENTATIVA | PROMOCION O FAVORECIMIENTO AL TRAFFICO LICITO DE DROGAS | VIOLACION SEXUAL | TRAFFICO LICITO DE DROGAS - FORMAS AGRAVADAS | TENENCIA ILEGAL DE ARMAS | HOMICIDIO CALIFICADO - ASESIATO | HURTO AGRAVADO | INCUMPLIMIENTO DE LA OBLIGACION ALIMENTARIA | ACTOS CONTRA EL PUDOR EN MENORES DE 14 AÑOS | ACTOS CONTRA EL PUDOR | HOMICIDIO SIMPLE | MICROCOMERCIALIZACION O MICROPRODUCCION | HURTO AGRAVADO - GRADO TENTATIVA | EXTORSION | LESIONES GRAVES | SECUESTRO | ASOCIACION LICITA PARA DELINQUIR | OTROS DELITOS |
|--|---------------|---------------|-----------------------------------|---------------------------|-------------------------------|---|------------------|--|--------------------------|---------------------------------|----------------|---|---|-----------------------|------------------|---|----------------------------------|------------|-----------------|-----------|----------------------------------|---------------|
| Ica | 7,613 | 2,307 | 387 | 755 | 527 | 287 | 597 | 39 | 282 | 129 | 212 | 331 | 273 | 206 | 121 | 95 | 76 | 111 | 46 | 35 | 48 | 749 |
| EP. de Ica | 4,893 | 1,436 | 255 | 577 | 232 | 100 | 495 | 34 | 158 | 96 | 158 | 234 | 170 | 149 | 87 | 46 | 36 | 80 | 29 | 27 | 19 | 475 |
| EP. de Chancha | 2,720 | 871 | 132 | 178 | 295 | 187 | 102 | 5 | 124 | 33 | 54 | 97 | 103 | 57 | 34 | 49 | 40 | 31 | 17 | 8 | 29 | 274 |
| Arequipa | 2,570 | 695 | 302 | 255 | 71 | 20 | 312 | 32 | 31 | 74 | 173 | 112 | 31 | 58 | 50 | 58 | 43 | 16 | 24 | 18 | 9 | 486 |
| EP. de Arequipa | 2,293 | 612 | 248 | 129 | 64 | 16 | 258 | 12 | 23 | 60 | 142 | 91 | 26 | 48 | 40 | 37 | 40 | 11 | 19 | 15 | 8 | 394 |
| EP. Mujeres de Arequipa | 168 | 32 | 0 | 21 | 4 | 3 | 0 | 12 | 0 | 9 | 8 | 0 | 0 | 0 | 3 | 21 | 3 | 0 | 2 | 2 | 1 | 47 |
| EP. de Camana | 409 | 51 | 54 | 105 | 3 | 1 | 54 | 8 | 8 | 5 | 23 | 21 | 5 | 10 | 7 | 0 | 5 | 3 | 1 | 0 | 0 | 45 |
| Moquegua | 266 | 47 | 29 | 7 | 8 | 20 | 12 | 1 | 0 | 3 | 21 | 35 | 19 | 5 | 3 | 6 | 4 | 1 | 6 | 0 | 0 | 39 |
| EP. de Moquegua | 266 | 47 | 29 | 7 | 8 | 20 | 12 | 1 | 0 | 3 | 21 | 35 | 19 | 5 | 3 | 6 | 4 | 1 | 6 | 0 | 0 | 39 |
| Tarma | 1,254 | 206 | 106 | 154 | 53 | 147 | 65 | 58 | 28 | 42 | 54 | 40 | 19 | 10 | 24 | 5 | 30 | 9 | 6 | 7 | 14 | 177 |
| EP. de Tarma | 945 | 137 | 104 | 95 | 46 | 129 | 63 | 43 | 11 | 17 | 51 | 40 | 19 | 10 | 16 | 3 | 28 | 1 | 5 | 3 | 0 | 124 |
| EP. Mujeres de Tarma | 125 | 8 | 1 | 56 | 0 | 18 | 0 | 13 | 0 | 5 | 3 | 0 | 0 | 0 | 3 | 2 | 0 | 0 | 0 | 0 | 0 | 16 |
| EP. de Chailipalca | 184 | 61 | 1 | 3 | 7 | 0 | 2 | 2 | 17 | 20 | 0 | 0 | 0 | 0 | 5 | 0 | 2 | 8 | 1 | 4 | 14 | 37 |
| Jurin | 4,011 | 755 | 549 | 475 | 53 | 152 | 392 | 156 | 56 | 141 | 147 | 252 | 99 | 61 | 38 | 25 | 24 | 22 | 40 | 44 | 9 | 521 |
| EP. de Huancayo | 2,325 | 478 | 316 | 271 | 29 | 29 | 347 | 44 | 20 | 101 | 95 | 133 | 56 | 36 | 27 | 9 | 11 | 11 | 18 | 24 | 4 | 266 |
| EP. Mujeres de Concepción | 36 | 13 | 0 | 2 | 0 | 1 | 0 | 2 | 0 | 3 | 1 | 0 | 0 | 0 | 1 | 2 | 1 | 0 | 0 | 2 | 1 | 7 |
| EP. de Chanchamayo | 737 | 133 | 87 | 50 | 6 | 66 | 17 | 35 | 24 | 18 | 20 | 91 | 23 | 18 | 4 | 12 | 1 | 4 | 12 | 8 | 2 | 106 |
| EP. de Jauja | 107 | 13 | 2 | 30 | 2 | 5 | 0 | 6 | 0 | 6 | 1 | 1 | 0 | 0 | 0 | 0 | 5 | 6 | 0 | 3 | 1 | 26 |
| EP. de Tarma | 142 | 23 | 22 | 1 | 11 | 4 | 11 | 0 | 0 | 1 | 8 | 8 | 11 | 2 | 3 | 0 | 0 | 0 | 0 | 0 | 1 | 34 |
| EP. de la Oroya | 113 | 17 | 4 | 26 | 0 | 11 | 5 | 5 | 2 | 1 | 2 | 14 | 1 | 2 | 1 | 0 | 0 | 0 | 2 | 2 | 0 | 18 |
| EP. de Río Negro | 551 | 78 | 118 | 95 | 5 | 36 | 12 | 64 | 10 | 11 | 20 | 5 | 8 | 3 | 2 | 2 | 6 | 1 | 6 | 5 | 0 | 64 |
| Huancavelica | 258 | 26 | 59 | 4 | 3 | 0 | 29 | 6 | 1 | 14 | 9 | 39 | 5 | 2 | 4 | 0 | 0 | 0 | 1 | 1 | 0 | 55 |
| EP. de Huancavelica | 258 | 26 | 59 | 4 | 3 | 0 | 29 | 6 | 1 | 14 | 9 | 39 | 5 | 2 | 4 | 0 | 0 | 0 | 1 | 1 | 0 | 55 |
| Ayacucho | 3,002 | 329 | 254 | 586 | 28 | 23 | 226 | 880 | 79 | 79 | 52 | 51 | 19 | 38 | 30 | 1 | 16 | 13 | 25 | 25 | 6 | 242 |
| EP. de Ayacucho | 2,832 | 309 | 241 | 552 | 28 | 23 | 208 | 859 | 64 | 78 | 45 | 42 | 17 | 35 | 27 | 1 | 15 | 12 | 23 | 25 | 6 | 222 |
| EP. de Huanta | 170 | 20 | 13 | 34 | 0 | 0 | 18 | 21 | 15 | 1 | 7 | 9 | 2 | 3 | 3 | 0 | 1 | 1 | 2 | 0 | 0 | 20 |
| Huancisco | 3,355 | 570 | 352 | 380 | 83 | 203 | 290 | 287 | 64 | 113 | 90 | 72 | 87 | 55 | 27 | 23 | 39 | 30 | 28 | 44 | 0 | 518 |
| EP. de Huancisco | 3,355 | 570 | 352 | 380 | 83 | 203 | 290 | 287 | 64 | 113 | 90 | 72 | 87 | 55 | 27 | 23 | 39 | 30 | 28 | 44 | 0 | 518 |

Van...

| DEPARTAMENTO-ESTABLECIMIENTO PENITENCIARIO | TOTAL GENERAL | ROBO AGRAVADO | VIOLACION SEXUAL DE MENOR DE EDAD | TRAFFICO Ilicito DE DROGAS | ROBO AGRAVADO GRADO TENTATIVA | PROMOCION O FAVORECIMIENTO AL TRAFFICO Ilicito DE DROGAS | VIOLACION SEXUAL | TRAFFICO Ilicito DE DROGAS - FORMAS AGRAVADAS | TENENCIA ILEGAL DE ARMAS | HOMICIDIO CALIFICADO - ASESNATO | HURTO AGRAVADO | INCUMPLIMIENTO DE LA OBLIGACION ALIMENTARIA | ACTOS CONTRA EL PUDOREN MENORES DE 14 AÑOS | ACTOS CONTRA EL PUDOR | HOMICIDIO SIMPLE | MICROCOMERCIALIZACION O MICROPRODUCCION | HURTO AGRAVADO - GRADO TENTATIVA | EXTORSION | LESIONES GRAVES | SECUESTRO | ASOCIACION Ilicita PARA DELINQUIR | OTROS DELITOS |
|--|---------------|---------------|-----------------------------------|----------------------------|-------------------------------|--|------------------|---|--------------------------|---------------------------------|----------------|---|--|-----------------------|------------------|---|----------------------------------|-----------|-----------------|-----------|-----------------------------------|---------------|
| Pisco | 690 | 198 | 52 | 32 | 16 | 9 | 54 | 6 | 23 | 48 | 20 | 19 | 15 | 7 | 17 | 1 | 2 | 14 | 6 | 6 | 22 | 123 |
| EP. de Cerro de Pisco | 9 | 2 | 0 | 1 | 0 | 0 | 0 | 0 | 0 | 1 | 0 | 0 | 0 | 0 | 0 | 0 | 0 | 0 | 0 | 0 | 0 | 5 |
| EP. de Cochamarca | 681 | 196 | 52 | 31 | 16 | 9 | 54 | 6 | 23 | 47 | 20 | 19 | 15 | 7 | 17 | 1 | 2 | 14 | 6 | 6 | 22 | 118 |
| Ucayali | 2,534 | 629 | 340 | 122 | 181 | 319 | 74 | 40 | 73 | 48 | 95 | 12 | 83 | 21 | 23 | 72 | 50 | 7 | 12 | 23 | 5 | 305 |
| EP. de Pucallpa | 2,534 | 629 | 340 | 122 | 181 | 319 | 74 | 40 | 73 | 48 | 95 | 12 | 83 | 21 | 23 | 72 | 50 | 7 | 12 | 23 | 5 | 305 |
| Apartimac | 997 | 127 | 126 | 15 | 15 | 6 | 85 | 91 | 11 | 37 | 35 | 30 | 18 | 13 | 13 | 0 | 1 | 0 | 14 | 6 | 0 | 157 |
| EP. de Abancay | 426 | 70 | 62 | 47 | 3 | 0 | 41 | 13 | 6 | 18 | 20 | 18 | 3 | 10 | 8 | 0 | 1 | 0 | 13 | 0 | 0 | 93 |
| EP. de Arellano | 571 | 57 | 64 | 165 | 12 | 6 | 44 | 78 | 5 | 19 | 15 | 12 | 15 | 3 | 5 | 0 | 0 | 0 | 1 | 6 | 0 | 64 |
| EP. de Arellano | 571 | 57 | 64 | 165 | 12 | 6 | 44 | 78 | 5 | 19 | 15 | 12 | 15 | 3 | 5 | 0 | 0 | 0 | 1 | 6 | 0 | 64 |
| Cusco | 3,831 | 635 | 639 | 247 | 122 | 461 | 244 | 72 | 34 | 136 | 162 | 76 | 119 | 38 | 60 | 22 | 59 | 8 | 42 | 27 | 3 | 625 |
| EP. de Cusco | 3,076 | 548 | 551 | 94 | 113 | 384 | 218 | 58 | 25 | 104 | 129 | 56 | 112 | 32 | 47 | 20 | 53 | 8 | 27 | 25 | 1 | 471 |
| EP. Mujeres de Cusco | 200 | 21 | 1 | 27 | 2 | 34 | 1 | 8 | 1 | 11 | 11 | 1 | 0 | 0 | 0 | 2 | 3 | 0 | 5 | 1 | 2 | 69 |
| EP. de Sicuani | 196 | 28 | 38 | 21 | 3 | 1 | 15 | 1 | 0 | 6 | 7 | 9 | 3 | 4 | 8 | 0 | 2 | 0 | 8 | 0 | 0 | 42 |
| EP. de Quillabamba | 389 | 38 | 49 | 105 | 4 | 42 | 10 | 5 | 8 | 15 | 15 | 10 | 4 | 2 | 5 | 0 | 1 | 0 | 2 | 1 | 0 | 43 |
| Madre de Dios | 973 | 180 | 163 | 138 | 19 | 5 | 91 | 46 | 20 | 27 | 29 | 31 | 8 | 36 | 14 | 2 | 6 | 5 | 12 | 1 | 2 | 138 |
| EP. de Pto. Maldonado | 973 | 180 | 163 | 138 | 19 | 5 | 91 | 46 | 20 | 27 | 29 | 31 | 8 | 36 | 14 | 2 | 6 | 5 | 12 | 1 | 2 | 138 |
| San Martín | 3,093 | 524 | 609 | 212 | 58 | 229 | 67 | 54 | 89 | 159 | 196 | 53 | 171 | 55 | 33 | 66 | 28 | 12 | 27 | 8 | 0 | 443 |
| EP. de Moyobamba | 833 | 142 | 160 | 21 | 24 | 22 | 32 | 21 | 32 | 42 | 71 | 17 | 39 | 26 | 10 | 7 | 14 | 6 | 9 | 1 | 0 | 137 |
| EP. de Juanjui | 935 | 147 | 225 | 89 | 12 | 57 | 21 | 13 | 25 | 54 | 43 | 8 | 46 | 18 | 18 | 37 | 1 | 2 | 9 | 3 | 0 | 107 |
| EP. de Tarapoto | 500 | 80 | 80 | 49 | 7 | 90 | 5 | 6 | 17 | 15 | 21 | 3 | 37 | 5 | 3 | 7 | 2 | 2 | 5 | 2 | 0 | 64 |
| EP. de Sanangaillo | 825 | 155 | 144 | 53 | 15 | 60 | 9 | 14 | 15 | 48 | 61 | 25 | 49 | 6 | 2 | 15 | 11 | 2 | 4 | 2 | 0 | 135 |
| Loreto | 1,564 | 165 | 281 | 158 | 26 | 129 | 115 | 128 | 8 | 50 | 95 | 23 | 62 | 43 | 31 | 23 | 26 | 2 | 6 | 5 | 0 | 188 |
| EP. de Iquitos | 1,128 | 118 | 187 | 116 | 26 | 88 | 99 | 109 | 7 | 41 | 69 | 13 | 34 | 35 | 15 | 18 | 25 | 1 | 5 | 2 | 0 | 120 |
| EP. Mujeres de Iquitos | 73 | 3 | 0 | 20 | 0 | 29 | 0 | 7 | 0 | 0 | 1 | 0 | 0 | 0 | 2 | 1 | 0 | 0 | 0 | 1 | 0 | 9 |
| EP. de Yarinacocha | 363 | 44 | 94 | 22 | 0 | 12 | 16 | 12 | 1 | 9 | 25 | 10 | 28 | 8 | 14 | 4 | 1 | 1 | 1 | 2 | 0 | 59 |
| Amazonas | 1,121 | 273 | 211 | 56 | 20 | 73 | 44 | 21 | 20 | 82 | 77 | 16 | 15 | 34 | 25 | 9 | 5 | 4 | 10 | 10 | 3 | 113 |
| EP. de Chachapoyas | 837 | 219 | 153 | 27 | 17 | 72 | 40 | 21 | 16 | 62 | 53 | 5 | 14 | 10 | 16 | 4 | 5 | 4 | 8 | 6 | 1 | 84 |
| EP. de Bagua Grande | 284 | 54 | 58 | 29 | 3 | 1 | 4 | 0 | 4 | 20 | 24 | 11 | 1 | 24 | 9 | 5 | 0 | 0 | 2 | 4 | 2 | 29 |
| Puno | 2,351 | 358 | 358 | 333 | 33 | 185 | 58 | 137 | 62 | 135 | 55 | 53 | 31 | 6 | 47 | 1 | 8 | 11 | 18 | 23 | 5 | 494 |
| EP. de Puno | 831 | 98 | 124 | 152 | 8 | 66 | 31 | 24 | 5 | 48 | 31 | 32 | 9 | 3 | 20 | 1 | 3 | 0 | 6 | 1 | 3 | 166 |
| EP. de Lampa | 180 | 7 | 0 | 54 | 2 | 21 | 0 | 23 | 3 | 7 | 2 | 0 | 0 | 0 | 2 | 0 | 1 | 1 | 0 | 0 | 0 | 57 |
| EP. de Juliaca | 1,340 | 253 | 234 | 127 | 23 | 98 | 27 | 90 | 54 | 80 | 22 | 21 | 22 | 3 | 25 | 0 | 4 | 10 | 12 | 22 | 2 | 211 |

México...

Fuente: Unidades de Registro Penitenciario
Elaboración: INPE/Unidad de Estadística

CAPITULO V

POBLACIÓN PENITENCIARIA SEGÚN TIEMPO DE RECLUSIÓN Y SENTENCIA

5.1.- Población Penitenciaria y Tiempo de Reclusión

Al mes de julio de 2019 la administración penitenciaria tiene un alto porcentaje de sobrepoblación y hacinamiento en los establecimientos penitenciarios, así como gran porcentaje de internos en situación jurídica de procesados, con reclusión que exceden el tiempo previsto por la ley, aunque esto último se ubica en la esfera de control del Poder Judicial y el Ministerio Público.

Un indicador que refleja esta divergencia, es que al mes de julio se cuenta con 34,558 internos en calidad de procesados y 60,284 internos en calidad de sentenciados. Asimismo, a nivel nacional, figuran 3,121 internos reclusos por más de 5 años en situación jurídica de procesados, de los cuales, solo en los establecimientos penitenciarios del departamento de Lima existen 13 internos privados de libertad que figuran reclusos más de 15 años en esta condición, debido a que las resoluciones judiciales han sido observadas por errores en su contenido.

Con respecto a estos casos, se aprecia una disminución paulatina en vista de que las autoridades del Instituto Nacional Penitenciario vienen haciendo las gestiones correspondientes ante el poder judicial para la remisión de las resoluciones de sentencia de ser el caso.

5.2.- Población Penitenciaria y Tiempo de Sentencia

La población penal sentenciada se encuentra conformada por los privados de libertad que viene cumpliendo una pena impuesta por un órgano judicial dentro de un proceso penal. El presente informe, muestra que la POPE en calidad de sentenciados es de 60,284 internos, de ellos, 1,328 internos están sentenciados a pena privativa de libertad entre 31 a 35 años, existen 998 internos con penas de cadena perpetua.

De otro lado, la POPE detenida por penas menores de cuatro años, si bien se encuentra dentro de la potestad del juez, existen salidas legales como el artículo 52º del Código Penal, que regula la conversión de la pena privativa por otras penas alternativas. Es necesario que se reflexione, porque dentro del sistema penitenciario se tiene 5,996 internos con penas menores de 4 años e incluso dentro de éstos se tiene 1,022 internos con penas privativas de libertad menores a 1 año.

POBLACIÓN PENAL POR TIEMPO DE RECLUSIÓN Y SITUACIÓN JURÍDICA SEGÚN
DEPARTAMENTO Y ESTABLECIMIENTO PENITENCIARIO A NIVEL NACIONAL

| DEPARTAMENTOS - ESTAB. PENITENCIARIOS | MESES | | | | | | AÑOS | | | | | | | | | | | | | | | |
|--|----------|-------|-----------|-------|----------|-------|----------|-------|----------|--------|-----------|--------|-----------|-------|-----------|-------|-----------|-------|-----------|-------|----------|-------|
| | 10 - 6 > | | 16 - 12 > | | 11 - 7 > | | 12 - 8 > | | 13 - 9 > | | 15 - 10 > | | 10 - 15 > | | 15 - 20 > | | 20 - 25 > | | 25 - 30 > | | 30 - Más | |
| | PROC. | SENT. | PROC. | SENT. | PROC. | SENT. | PROC. | SENT. | PROC. | SENT. | PROC. | SENT. | PROC. | SENT. | PROC. | SENT. | PROC. | SENT. | PROC. | SENT. | PROC. | SENT. |
| TOTAL GENERAL | 9,620 | 2,329 | 6,569 | 2,793 | 7,140 | 6,421 | 4,134 | 7,331 | 3,974 | 13,785 | 2,556 | 19,971 | 465 | 5,920 | 90 | 1,493 | 10 | 189 | 0 | 47 | 0 | 5 |
| Tumbes | 148 | 33 | 113 | 46 | 79 | 83 | 44 | 104 | 45 | 165 | 17 | 226 | 5 | 58 | 2 | 20 | 0 | 1 | 0 | 0 | 0 | 0 |
| E.P. de Tumbes | 148 | 33 | 113 | 46 | 79 | 83 | 44 | 104 | 45 | 165 | 17 | 226 | 5 | 58 | 2 | 20 | 0 | 1 | 0 | 0 | 0 | 0 |
| Piura | 450 | 62 | 364 | 88 | 406 | 188 | 270 | 319 | 280 | 513 | 346 | 654 | 27 | 173 | 1 | 56 | 1 | 6 | 0 | 3 | 0 | 0 |
| E.P. Piura | 427 | 58 | 342 | 85 | 388 | 178 | 257 | 308 | 278 | 507 | 345 | 633 | 27 | 170 | 1 | 56 | 1 | 5 | 0 | 3 | 0 | 0 |
| E.P. de Sullana | 23 | 4 | 22 | 3 | 18 | 10 | 13 | 11 | 2 | 6 | 1 | 21 | 0 | 3 | 0 | 0 | 0 | 1 | 0 | 0 | 0 | 0 |
| Lambayeque | 358 | 73 | 336 | 112 | 304 | 278 | 237 | 282 | 342 | 631 | 209 | 1,003 | 20 | 271 | 4 | 59 | 0 | 7 | 0 | 0 | 0 | 0 |
| E.P. de Chiclayo | 358 | 73 | 336 | 112 | 304 | 278 | 237 | 282 | 342 | 631 | 209 | 1,003 | 20 | 271 | 4 | 59 | 0 | 7 | 0 | 0 | 0 | 0 |
| La Libertad | 515 | 139 | 384 | 128 | 389 | 413 | 195 | 514 | 222 | 970 | 145 | 1,499 | 24 | 227 | 3 | 49 | 0 | 8 | 0 | 1 | 0 | 0 |
| E.P. de Trujillo | 462 | 136 | 364 | 122 | 354 | 386 | 179 | 464 | 209 | 884 | 142 | 1,412 | 24 | 223 | 3 | 48 | 0 | 8 | 0 | 1 | 0 | 0 |
| E.P. Mujeres de Trujillo | 53 | 3 | 20 | 6 | 35 | 25 | 16 | 44 | 13 | 75 | 3 | 78 | 0 | 4 | 0 | 1 | 0 | 0 | 0 | 0 | 0 | 0 |
| E.P. de Pacasmayo | 0 | 0 | 0 | 0 | 0 | 2 | 0 | 6 | 0 | 11 | 0 | 9 | 0 | 0 | 0 | 0 | 0 | 0 | 0 | 0 | 0 | 0 |
| Cajamarca | 213 | 59 | 114 | 83 | 135 | 172 | 53 | 156 | 55 | 315 | 30 | 429 | 1 | 157 | 0 | 29 | 0 | 3 | 0 | 2 | 0 | 0 |
| E.P. de Cajamarca | 107 | 36 | 58 | 48 | 70 | 112 | 41 | 114 | 52 | 243 | 30 | 391 | 0 | 156 | 0 | 29 | 0 | 3 | 0 | 2 | 0 | 0 |
| E.P. de Chota | 22 | 4 | 3 | 4 | 5 | 8 | 1 | 11 | 0 | 20 | 0 | 11 | 0 | 0 | 0 | 0 | 0 | 0 | 0 | 0 | 0 | 0 |
| E.P. de Jaen | 59 | 19 | 41 | 20 | 56 | 30 | 8 | 21 | 3 | 25 | 0 | 14 | 1 | 1 | 0 | 0 | 0 | 0 | 0 | 0 | 0 | 0 |
| E.P. de San Ignacio | 25 | 0 | 12 | 11 | 4 | 22 | 3 | 10 | 0 | 27 | 0 | 13 | 0 | 0 | 0 | 0 | 0 | 0 | 0 | 0 | 0 | 0 |
| Ancash | 351 | 123 | 295 | 120 | 442 | 416 | 280 | 445 | 224 | 919 | 135 | 709 | 6 | 186 | 0 | 46 | 0 | 5 | 0 | 0 | 0 | 0 |
| E.P. de Huaraz | 143 | 40 | 60 | 33 | 151 | 113 | 98 | 139 | 111 | 240 | 80 | 114 | 4 | 69 | 0 | 24 | 0 | 3 | 0 | 0 | 0 | 0 |
| E.P. de Chimbote | 208 | 83 | 235 | 87 | 291 | 303 | 182 | 306 | 113 | 679 | 55 | 595 | 2 | 117 | 0 | 22 | 0 | 2 | 0 | 0 | 0 | 0 |
| Prov. Const. del Callao | 378 | 86 | 250 | 88 | 298 | 166 | 86 | 295 | 103 | 553 | 58 | 813 | 3 | 92 | 0 | 8 | 0 | 2 | 0 | 2 | 0 | 0 |
| E.P. del Callao | 378 | 86 | 250 | 88 | 298 | 166 | 86 | 295 | 103 | 553 | 58 | 812 | 3 | 92 | 0 | 7 | 0 | 0 | 0 | 0 | 0 | 0 |
| CEREC - Base Naval | 0 | 0 | 0 | 0 | 0 | 0 | 0 | 0 | 0 | 0 | 0 | 1 | 0 | 0 | 0 | 1 | 0 | 2 | 0 | 2 | 0 | 0 |
| Lima | 2,958 | 983 | 1,965 | 1,006 | 2,190 | 1,936 | 1,472 | 1,689 | 1,284 | 3,712 | 715 | 6,597 | 137 | 1,925 | 12 | 599 | 1 | 94 | 0 | 35 | 0 | 3 |
| E.P. Mujeres de Chorrillos | 111 | 17 | 75 | 24 | 70 | 72 | 32 | 62 | 22 | 94 | 9 | 119 | 0 | 43 | 0 | 3 | 0 | 0 | 0 | 0 | 0 | 0 |
| E.P. Anexo de Mujeres Chorni | 76 | 2 | 57 | 10 | 75 | 16 | 30 | 20 | 18 | 44 | 7 | 68 | 0 | 10 | 0 | 7 | 0 | 3 | 0 | 1 | 0 | 1 |
| E.P. de Lurigancho | 1,134 | 550 | 755 | 455 | 919 | 825 | 712 | 583 | 638 | 1,311 | 223 | 1,557 | 53 | 924 | 4 | 275 | 0 | 22 | 0 | 1 | 0 | 0 |
| E.P. Miguel Castro Castro | 752 | 61 | 605 | 81 | 560 | 251 | 296 | 373 | 258 | 925 | 128 | 1,249 | 30 | 291 | 1 | 108 | 1 | 37 | 0 | 24 | 0 | 1 |
| E.P. Virgen de Fatima | 0 | 0 | 6 | 4 | 14 | 17 | 16 | 46 | 8 | 63 | 10 | 99 | 1 | 13 | 0 | 2 | 0 | 0 | 0 | 0 | 0 | 0 |
| E.P. de Ancon | 163 | 5 | 119 | 12 | 369 | 41 | 264 | 80 | 178 | 391 | 102 | 680 | 15 | 243 | 1 | 94 | 0 | 14 | 0 | 1 | 0 | 1 |
| E.P. de Barbado | 0 | 0 | 1 | 0 | 0 | 0 | 0 | 0 | 0 | 0 | 0 | 0 | 0 | 0 | 0 | 0 | 0 | 0 | 0 | 0 | 0 | 0 |
| E.P. Modelo Ancon II - S.M.V. | 428 | 15 | 182 | 92 | 98 | 128 | 24 | 116 | 62 | 201 | 24 | 282 | 4 | 70 | 0 | 12 | 0 | 6 | 0 | 7 | 0 | 0 |
| E.P. Virgen de la Merced | 0 | 0 | 4 | 0 | 1 | 0 | 0 | 0 | 0 | 2 | 0 | 4 | 0 | 2 | 0 | 2 | 0 | 0 | 0 | 0 | 0 | 0 |
| E.P. de Huacho | 156 | 146 | 88 | 140 | 30 | 260 | 30 | 207 | 34 | 380 | 66 | 504 | 14 | 75 | 2 | 38 | 0 | 3 | 0 | 0 | 0 | 0 |
| E.P. de Cañete | 138 | 36 | 72 | 43 | 51 | 125 | 66 | 197 | 60 | 293 | 72 | 525 | 14 | 132 | 3 | 39 | 0 | 6 | 0 | 0 | 0 | 0 |
| E.P. de Hualal | 0 | 151 | 1 | 145 | 3 | 201 | 2 | 15 | 6 | 8 | 74 | 1,510 | 6 | 122 | 1 | 19 | 0 | 3 | 0 | 1 | 0 | 0 |

Van...

| DEPARTAMENTOS - ESTAB. PENITENCIARIOS | MESES | | | | | | AÑOS | | | | | | | | | | | | | | | | |
|--|----------|------|-----------|------|----------|------|----------|------|---------|-------|----------|-------|-----------|------|-----------|------|-----------|------|-----------|------|----------|------|---|
| | 10 - 6 > | | 16 - 12 > | | 11 - 2 > | | 12 - 3 > | | 3 - 5 > | | 5 - 10 > | | 10 - 15 > | | 15 - 20 > | | 20 - 25 > | | 25 - 30 > | | 30 - Más | | |
| | PROC | SENT | PROC | SENT | PROC | SENT | PROC | SENT | PROC | SENT | PROC | SENT | PROC | SENT | PROC | SENT | PROC | SENT | PROC | SENT | PROC | SENT | |
| Ica | 714 | 162 | 445 | 277 | 468 | 566 | 296 | 909 | 234 | 1,400 | 165 | 1,423 | 43 | 384 | 7 | 101 | 1 | 17 | 0 | 1 | 0 | 0 | 0 |
| E.P. de Ica | 481 | 54 | 268 | 171 | 243 | 384 | 174 | 496 | 140 | 829 | 107 | 1,103 | 38 | 294 | 6 | 87 | 1 | 16 | 0 | 1 | 0 | 0 | 0 |
| E.P. de Chincha | 233 | 108 | 177 | 106 | 225 | 182 | 122 | 413 | 94 | 571 | 58 | 320 | 5 | 90 | 1 | 14 | 0 | 1 | 0 | 0 | 0 | 0 | 0 |
| Arequipa | 321 | 136 | 157 | 152 | 88 | 319 | 22 | 343 | 6 | 490 | 2 | 591 | 0 | 184 | 0 | 55 | 0 | 4 | 0 | 0 | 0 | 0 | 0 |
| E.P. de Arequipa | 217 | 118 | 109 | 126 | 50 | 247 | 13 | 273 | 2 | 420 | 0 | 503 | 0 | 160 | 0 | 51 | 0 | 4 | 0 | 0 | 0 | 0 | 0 |
| E.P. Mujeres de Arequipa | 20 | 6 | 10 | 8 | 8 | 28 | 3 | 26 | 0 | 20 | 0 | 30 | 0 | 5 | 0 | 4 | 0 | 0 | 0 | 0 | 0 | 0 | 0 |
| E.P. Camana | 84 | 12 | 38 | 18 | 30 | 44 | 6 | 44 | 4 | 50 | 2 | 58 | 0 | 19 | 0 | 0 | 0 | 0 | 0 | 0 | 0 | 0 | 0 |
| Moquegua | 31 | 29 | 8 | 24 | 17 | 44 | 2 | 57 | 1 | 32 | 0 | 20 | 0 | 1 | 0 | 0 | 0 | 0 | 0 | 0 | 0 | 0 | 0 |
| E.P. de Moquegua | 31 | 29 | 8 | 24 | 17 | 44 | 2 | 57 | 1 | 32 | 0 | 20 | 0 | 1 | 0 | 0 | 0 | 0 | 0 | 0 | 0 | 0 | 0 |
| Tacna | 72 | 31 | 75 | 49 | 44 | 128 | 41 | 110 | 22 | 230 | 12 | 282 | 2 | 120 | 1 | 33 | 0 | 2 | 0 | 0 | 0 | 0 | 0 |
| E.P. de Tacna | 61 | 27 | 67 | 46 | 35 | 116 | 31 | 86 | 11 | 190 | 1 | 174 | 1 | 72 | 0 | 27 | 0 | 0 | 0 | 0 | 0 | 0 | 0 |
| E.P. Mujeres de Tacna | 11 | 4 | 8 | 3 | 7 | 10 | 0 | 21 | 1 | 14 | 3 | 38 | 0 | 5 | 0 | 0 | 0 | 0 | 0 | 0 | 0 | 0 | 0 |
| E.P. de Challepalca | 0 | 0 | 0 | 0 | 2 | 2 | 10 | 3 | 10 | 26 | 8 | 70 | 1 | 43 | 1 | 6 | 0 | 2 | 0 | 0 | 0 | 0 | 0 |
| Junin | 419 | 142 | 263 | 182 | 257 | 332 | 73 | 324 | 91 | 493 | 59 | 961 | 1 | 333 | 0 | 76 | 0 | 5 | 0 | 0 | 0 | 0 | 0 |
| E.P. de Huancayo | 202 | 54 | 118 | 84 | 99 | 136 | 38 | 143 | 37 | 297 | 35 | 691 | 1 | 312 | 0 | 73 | 0 | 5 | 0 | 0 | 0 | 0 | 0 |
| E.P. Mujeres de Concepción | 1 | 1 | 2 | 0 | 5 | 5 | 0 | 0 | 4 | 1 | 0 | 14 | 0 | 2 | 0 | 1 | 0 | 0 | 0 | 0 | 0 | 0 | 0 |
| E.P. de Chanchamayo | 111 | 53 | 45 | 59 | 89 | 68 | 17 | 73 | 25 | 83 | 12 | 97 | 0 | 4 | 0 | 1 | 0 | 0 | 0 | 0 | 0 | 0 | 0 |
| E.P. de Jauja | 17 | 1 | 6 | 7 | 7 | 10 | 0 | 9 | 0 | 8 | 1 | 35 | 0 | 6 | 0 | 0 | 0 | 0 | 0 | 0 | 0 | 0 | 0 |
| E.P. de Tarma | 19 | 10 | 17 | 8 | 13 | 28 | 1 | 18 | 1 | 19 | 0 | 8 | 0 | 0 | 0 | 0 | 0 | 0 | 0 | 0 | 0 | 0 | 0 |
| E.P. de la Oroya | 13 | 9 | 12 | 11 | 1 | 11 | 0 | 15 | 0 | 13 | 0 | 28 | 0 | 0 | 0 | 0 | 0 | 0 | 0 | 0 | 0 | 0 | 0 |
| E.P. de Río Negro | 56 | 14 | 63 | 13 | 43 | 74 | 17 | 66 | 24 | 72 | 11 | 88 | 0 | 9 | 0 | 1 | 0 | 0 | 0 | 0 | 0 | 0 | 0 |
| Huancavelica | 30 | 20 | 14 | 12 | 10 | 38 | 5 | 32 | 2 | 44 | 1 | 39 | 0 | 10 | 0 | 1 | 0 | 0 | 0 | 0 | 0 | 0 | 0 |
| E.P. de Huancavelica | 30 | 20 | 14 | 12 | 10 | 38 | 5 | 32 | 2 | 44 | 1 | 39 | 0 | 10 | 0 | 1 | 0 | 0 | 0 | 0 | 0 | 0 | 0 |
| Ayacucho | 292 | 35 | 199 | 69 | 207 | 166 | 67 | 268 | 72 | 430 | 34 | 871 | 5 | 239 | 0 | 27 | 0 | 1 | 0 | 0 | 0 | 0 | 0 |
| E.P. de Ayacucho | 269 | 27 | 181 | 61 | 190 | 168 | 61 | 240 | 69 | 400 | 32 | 863 | 5 | 238 | 0 | 27 | 0 | 1 | 0 | 0 | 0 | 0 | 0 |
| E.P. de Huanta | 23 | 8 | 18 | 8 | 17 | 18 | 6 | 28 | 3 | 30 | 2 | 8 | 0 | 1 | 0 | 0 | 0 | 0 | 0 | 0 | 0 | 0 | 0 |
| Huanuco | 344 | 5 | 285 | 18 | 360 | 105 | 206 | 217 | 218 | 491 | 157 | 641 | 57 | 185 | 18 | 39 | 5 | 3 | 0 | 1 | 0 | 0 | 0 |
| E.P. de Huanuco | 344 | 5 | 285 | 18 | 360 | 105 | 206 | 217 | 218 | 491 | 157 | 641 | 57 | 185 | 18 | 39 | 5 | 3 | 0 | 1 | 0 | 0 | 0 |

Van...

| DEPARTAMENTOS - ESTAB. PENITENCIARIOS | MESES | | | | | | | | | | | | AÑOS | | | | | | | | | | | |
|--|---------|-------|----------|-------|---------|-------|--------|-------|--------|-------|---------|-------|----------|-------|----------|-------|----------|-------|----------|-------|----------|-------|--|--|
| | 10 - 6- | | 16 - 12- | | 11 - 2- | | 2 - 3- | | 3 - 5- | | 5 - 10- | | 10 - 15- | | 15 - 20- | | 20 - 25- | | 25 - 30- | | 30 - Más | | | |
| | PROC. | SENT. | PROC. | SENT. | PROC. | SENT. | PROC. | SENT. | PROC. | SENT. | PROC. | SENT. | PROC. | SENT. | PROC. | SENT. | PROC. | SENT. | PROC. | SENT. | PROC. | SENT. | | |
| Pasco | 35 | 13 | 55 | 12 | 63 | 22 | 60 | 34 | 77 | 70 | 43 | 112 | 24 | 52 | 12 | 6 | 0 | 0 | 0 | 0 | 0 | 0 | | |
| E.P. de Cerro Pasco | 1 | 0 | 1 | 0 | 1 | 0 | 1 | 0 | 2 | 2 | 0 | 0 | 0 | 0 | 0 | 0 | 0 | 0 | 0 | 0 | 0 | 0 | | |
| E.P. de Cochamarca | 34 | 13 | 54 | 11 | 63 | 21 | 60 | 33 | 75 | 68 | 43 | 112 | 24 | 52 | 12 | 6 | 0 | 0 | 0 | 0 | 0 | 0 | | |
| Ucayali | 313 | 1 | 203 | 17 | 332 | 60 | 204 | 94 | 281 | 230 | 168 | 386 | 52 | 134 | 16 | 40 | 0 | 2 | 0 | 1 | 0 | 0 | | |
| E.P. de Pucallpa | 313 | 1 | 203 | 17 | 332 | 60 | 204 | 94 | 281 | 230 | 168 | 386 | 52 | 134 | 16 | 40 | 0 | 2 | 0 | 1 | 0 | 0 | | |
| Apurímac | 174 | 11 | 84 | 14 | 141 | 72 | 64 | 84 | 23 | 109 | 5 | 169 | 2 | 42 | 0 | 3 | 0 | 0 | 0 | 0 | 0 | 0 | | |
| E.P. de Abancay | 99 | 9 | 48 | 6 | 59 | 41 | 20 | 35 | 11 | 42 | 0 | 46 | 0 | 9 | 0 | 1 | 0 | 0 | 0 | 0 | 0 | 0 | | |
| E.P. de Andahuaylas | 75 | 2 | 36 | 8 | 82 | 31 | 44 | 49 | 12 | 67 | 5 | 123 | 2 | 33 | 0 | 2 | 0 | 0 | 0 | 0 | 0 | 0 | | |
| Cusco | 418 | 32 | 266 | 66 | 311 | 233 | 132 | 304 | 136 | 603 | 63 | 827 | 11 | 336 | 7 | 76 | 0 | 9 | 0 | 1 | 0 | 0 | | |
| E.P. de Cusco | 287 | 30 | 193 | 55 | 245 | 190 | 98 | 214 | 112 | 471 | 52 | 707 | 11 | 320 | 7 | 74 | 0 | 9 | 0 | 1 | 0 | 0 | | |
| E.P. Mujeres del Cusco | 38 | 1 | 11 | 1 | 22 | 8 | 6 | 23 | 6 | 37 | 4 | 34 | 0 | 8 | 0 | 1 | 0 | 0 | 0 | 0 | 0 | 0 | | |
| E.P. Sicuani | 33 | 1 | 31 | 2 | 18 | 14 | 20 | 24 | 13 | 28 | 4 | 5 | 0 | 2 | 0 | 1 | 0 | 0 | 0 | 0 | 0 | 0 | | |
| E.P. Quillabamba | 60 | 0 | 31 | 8 | 26 | 21 | 8 | 43 | 5 | 67 | 3 | 81 | 0 | 6 | 0 | 0 | 0 | 0 | 0 | 0 | 0 | 0 | | |
| Madre de Dios | 138 | 8 | 80 | 22 | 53 | 60 | 88 | 55 | 58 | 108 | 65 | 126 | 28 | 71 | 3 | 9 | 0 | 1 | 0 | 0 | 0 | 0 | | |
| E.P. de Pto. Maldonado | 138 | 8 | 80 | 22 | 53 | 60 | 88 | 55 | 58 | 108 | 65 | 126 | 28 | 71 | 3 | 9 | 0 | 1 | 0 | 0 | 0 | 0 | | |
| San Martín | 345 | 56 | 198 | 85 | 240 | 217 | 116 | 249 | 100 | 519 | 27 | 645 | 0 | 238 | 0 | 52 | 1 | 5 | 0 | 0 | 0 | 0 | | |
| E.P. de Moyobamba | 118 | 21 | 54 | 38 | 64 | 79 | 22 | 78 | 16 | 131 | 1 | 145 | 0 | 49 | 0 | 15 | 0 | 2 | 0 | 0 | 0 | 0 | | |
| E.P. de Juanjui | 99 | 1 | 70 | 8 | 95 | 43 | 57 | 65 | 62 | 168 | 17 | 169 | 0 | 67 | 0 | 13 | 0 | 1 | 0 | 0 | 0 | 0 | | |
| E.P. de Tarapoto | 96 | 7 | 48 | 17 | 62 | 50 | 20 | 48 | 11 | 80 | 5 | 46 | 0 | 6 | 0 | 4 | 0 | 0 | 0 | 0 | 0 | 0 | | |
| E.P. de Sanangujillo | 32 | 27 | 26 | 22 | 19 | 45 | 17 | 58 | 11 | 140 | 4 | 285 | 0 | 116 | 0 | 20 | 1 | 2 | 0 | 0 | 0 | 0 | | |
| Loreto | 222 | 22 | 162 | 34 | 118 | 118 | 36 | 123 | 23 | 235 | 4 | 258 | 0 | 178 | 0 | 28 | 0 | 3 | 0 | 0 | 0 | 0 | | |
| E.P. de Iquitos | 154 | 16 | 114 | 25 | 90 | 93 | 18 | 98 | 7 | 174 | 4 | 177 | 0 | 138 | 0 | 18 | 0 | 2 | 0 | 0 | 0 | 0 | | |
| E.P. Mujeres de Iquitos | 11 | 2 | 6 | 0 | 2 | 8 | 1 | 5 | 0 | 13 | 0 | 20 | 0 | 5 | 0 | 0 | 0 | 0 | 0 | 0 | 0 | 0 | | |
| E.P. de Yurimaguas | 57 | 4 | 42 | 9 | 26 | 17 | 17 | 20 | 16 | 48 | 0 | 61 | 0 | 35 | 0 | 10 | 0 | 1 | 0 | 0 | 0 | 0 | | |
| Amazonas | 103 | 13 | 63 | 21 | 56 | 67 | 49 | 94 | 31 | 210 | 5 | 263 | 1 | 119 | 0 | 25 | 0 | 1 | 0 | 0 | 0 | 0 | | |
| E.P. de Chachapoyas | 58 | 3 | 34 | 8 | 27 | 34 | 31 | 67 | 22 | 160 | 5 | 244 | 1 | 117 | 0 | 25 | 0 | 1 | 0 | 0 | 0 | 0 | | |
| E.P. de Bagua Grande | 45 | 10 | 29 | 13 | 29 | 33 | 18 | 27 | 9 | 50 | 0 | 19 | 0 | 2 | 0 | 0 | 0 | 0 | 0 | 0 | 0 | 0 | | |
| Puno | 278 | 55 | 191 | 68 | 132 | 202 | 36 | 220 | 44 | 313 | 91 | 427 | 16 | 205 | 4 | 56 | 1 | 10 | 0 | 0 | 0 | 2 | | |
| E.P. de Puno | 112 | 28 | 44 | 27 | 34 | 59 | 13 | 58 | 18 | 109 | 58 | 163 | 11 | 79 | 0 | 15 | 0 | 2 | 0 | 0 | 1 | 1 | | |
| E.P. de Lampa | 30 | 0 | 25 | 7 | 23 | 17 | 5 | 23 | 1 | 28 | 0 | 21 | 0 | 0 | 0 | 0 | 0 | 0 | 0 | 0 | 0 | 0 | | |
| E.P. Juliaca | 136 | 27 | 122 | 34 | 75 | 126 | 18 | 139 | 25 | 176 | 33 | 243 | 5 | 126 | 4 | 41 | 1 | 8 | 0 | 0 | 0 | 1 | | |

Fuente: Unidades de Registro Penitenciario
Elaboración: INPE/Unidad de Estadística

**POBLACIÓN PENAL POR TIEMPO DE SENTENCIA SEGÚN
DEPARTAMENTO Y ESTABLECIMIENTO PENITENCIARIO**

| DEPARTAMENTOS - ESTAB. PENITENCIARIOS | MESES | | AÑOS | | | | | | | | | | CAD. PERP. |
|--|-----------|------------|------------|--------------|--------------|--------------|---------------|---------------|--------------|--------------|--------------|--------------|---------------|
| | [0 - 6] | <6 - 12] | <1 - 2] | <2 - 3] | <3 - 4] | <4 - 5] | <5 - 10] | <10 - 15] | <15 - 20] | <20 - 25] | <25 - 30] | <30 - 35] | |
| TOTAL GENERAL | 33 | 989 | 964 | 1,438 | 2,572 | 4,502 | 22,689 | 12,994 | 6,166 | 2,937 | 2,674 | 1,328 | 998 |
| Tumbes | 0 | 33 | 38 | 14 | 15 | 19 | 283 | 187 | 62 | 17 | 36 | 24 | 8 |
| E.P. de Tumbes | 0 | 33 | 38 | 14 | 15 | 19 | 283 | 187 | 62 | 17 | 36 | 24 | 8 |
| Piura | 0 | 67 | 25 | 53 | 101 | 141 | 875 | 432 | 176 | 79 | 68 | 31 | 14 |
| E.P. Piura | 0 | 66 | 25 | 53 | 96 | 131 | 854 | 414 | 174 | 77 | 68 | 31 | 14 |
| E.P. de Sullana | 0 | 1 | 0 | 0 | 5 | 10 | 21 | 18 | 2 | 2 | 0 | 0 | 0 |
| Lambayeque | 4 | 73 | 28 | 69 | 93 | 82 | 954 | 761 | 271 | 133 | 128 | 60 | 60 |
| E.P. de Chiclayo | 4 | 73 | 28 | 69 | 93 | 82 | 954 | 761 | 271 | 133 | 128 | 60 | 60 |
| La Libertad | 0 | 86 | 71 | 90 | 121 | 232 | 1,730 | 924 | 298 | 147 | 135 | 96 | 18 |
| E.P. de Trujillo | 0 | 84 | 70 | 89 | 110 | 213 | 1,598 | 845 | 284 | 144 | 133 | 96 | 18 |
| E.P. Mujeres de Trujillo | 0 | 2 | 1 | 1 | 5 | 17 | 115 | 76 | 14 | 3 | 2 | 0 | 0 |
| E.P. de Pacasmayo | 0 | 0 | 0 | 0 | 6 | 2 | 17 | 3 | 0 | 0 | 0 | 0 | 0 |
| Cajamarca | 0 | 39 | 23 | 40 | 79 | 100 | 408 | 278 | 154 | 86 | 109 | 46 | 43 |
| E.P. de Cajamarca | 0 | 26 | 8 | 25 | 51 | 64 | 286 | 248 | 148 | 84 | 107 | 45 | 42 |
| E.P. de Chota | 0 | 4 | 1 | 1 | 5 | 5 | 31 | 8 | 2 | 1 | 0 | 0 | 0 |
| E.P. de Jaen | 0 | 8 | 13 | 10 | 18 | 22 | 44 | 11 | 3 | 0 | 1 | 0 | 0 |
| E.P. de San Ignacio | 0 | 1 | 1 | 4 | 5 | 9 | 47 | 11 | 1 | 1 | 1 | 1 | 1 |
| Ancash | 7 | 102 | 42 | 61 | 106 | 169 | 1,344 | 592 | 248 | 119 | 105 | 32 | 42 |
| E.P. de Huaraz | 2 | 35 | 16 | 13 | 22 | 48 | 331 | 107 | 93 | 36 | 45 | 16 | 11 |
| E.P. de Chimbote | 5 | 67 | 26 | 48 | 84 | 121 | 1,013 | 485 | 155 | 83 | 60 | 16 | 31 |
| Prov. Const. del Callao | 7 | 18 | 39 | 32 | 75 | 231 | 1,057 | 401 | 112 | 47 | 39 | 29 | 18 |
| E.P. del Callao | 7 | 18 | 39 | 32 | 75 | 231 | 1,057 | 401 | 112 | 45 | 39 | 27 | 16 |
| CEREC - Base Naval | 0 | 0 | 0 | 0 | 0 | 0 | 0 | 0 | 0 | 2 | 0 | 2 | 2 |
| Lima | 5 | 137 | 334 | 532 | 1,084 | 1,908 | 6,625 | 3,623 | 1,865 | 930 | 813 | 439 | 294 |
| E.P. Mujeres de Chorrillos | 0 | 0 | 2 | 17 | 27 | 65 | 183 | 101 | 21 | 7 | 8 | 3 | 0 |
| E.P. Anexo de Mujeres Chorrillos | 0 | 0 | 1 | 4 | 4 | 11 | 49 | 68 | 16 | 14 | 8 | 3 | 4 |
| E.P. de Lurigancho | 3 | 49 | 113 | 290 | 632 | 1,176 | 2,437 | 804 | 510 | 242 | 184 | 53 | 10 |
| E.P. Miguel Castro Castro | 1 | 3 | 13 | 50 | 133 | 242 | 1,001 | 821 | 519 | 236 | 206 | 109 | 67 |
| E.P. Virgen de Fatima | 0 | 1 | 5 | 10 | 19 | 34 | 121 | 41 | 12 | 1 | 0 | 0 | 0 |
| E.P. de Ancon | 0 | 1 | 0 | 2 | 8 | 37 | 312 | 499 | 260 | 149 | 125 | 83 | 86 |
| E.P. de Barbadillo | 0 | 0 | 0 | 0 | 0 | 0 | 0 | 0 | 0 | 0 | 0 | 0 | 0 |
| E.P. Modelo Ancon II - S.M.V.C. | 0 | 32 | 82 | 68 | 65 | 85 | 286 | 127 | 50 | 30 | 36 | 39 | 29 |
| E.P. Virgen de la Merced | 0 | 0 | 0 | 0 | 0 | 0 | 1 | 2 | 5 | 2 | 0 | 0 | 0 |
| E.P. de Huacho | 0 | 36 | 104 | 61 | 130 | 113 | 605 | 334 | 143 | 90 | 59 | 55 | 23 |
| E.P. de Cañete | 1 | 14 | 13 | 14 | 34 | 101 | 503 | 321 | 141 | 85 | 89 | 34 | 46 |
| E.P. de Huaral | 0 | 1 | 1 | 16 | 32 | 44 | 1,127 | 505 | 188 | 74 | 98 | 60 | 29 |
| Ica | 3 | 70 | 63 | 89 | 132 | 226 | 2,773 | 1,004 | 375 | 193 | 164 | 86 | 62 |
| E.P. de Ica | 3 | 15 | 49 | 67 | 83 | 117 | 1,633 | 785 | 306 | 146 | 128 | 67 | 36 |
| E.P. de Chincha | 0 | 55 | 14 | 22 | 49 | 109 | 1,140 | 219 | 69 | 47 | 36 | 19 | 26 |
| Arequipa | 0 | 65 | 73 | 95 | 153 | 204 | 738 | 375 | 249 | 129 | 98 | 72 | 23 |
| E.P. de Arequipa | 0 | 57 | 64 | 80 | 133 | 176 | 614 | 300 | 208 | 104 | 87 | 59 | 20 |
| E.P. Mujeres de Arequipa | 0 | 1 | 2 | 12 | 12 | 12 | 49 | 22 | 10 | 6 | 0 | 0 | 1 |
| E.P. Camana | 0 | 7 | 7 | 3 | 8 | 16 | 75 | 53 | 31 | 19 | 11 | 13 | 2 |
| Moquegua | 0 | 10 | 13 | 17 | 22 | 23 | 72 | 27 | 10 | 2 | 6 | 1 | 4 |
| E.P. de Moquegua | 0 | 10 | 13 | 17 | 22 | 23 | 72 | 27 | 10 | 2 | 6 | 1 | 4 |

Van...

...vienen

| DEPARTAMENTOS - ESTAB. PENITENCIARIOS | MESES | | AÑOS | | | | | | | | | | CAD. PERP. |
|--|----------|------------|-----------|-----------|------------|------------|------------|------------|------------|------------|------------|-----------|---------------|
| | [0 - 6] | <6 - 12] | <1 - 2] | <2 - 3] | <3 - 4] | <4 - 5] | <5 - 10] | <10 - 15] | <15 - 20] | <20 - 25] | <25 - 30] | <30 - 35] | |
| Tacna | 1 | 11 | 23 | 34 | 34 | 62 | 357 | 186 | 111 | 54 | 70 | 27 | 15 |
| E.P. de Tacna | 1 | 10 | 22 | 31 | 32 | 59 | 274 | 133 | 79 | 34 | 47 | 9 | 7 |
| E.P. Mujeres de Tacna | 0 | 0 | 0 | 1 | 0 | 2 | 60 | 21 | 5 | 4 | 2 | 0 | 0 |
| E.P. de Challapalca | 0 | 1 | 1 | 2 | 2 | 1 | 23 | 32 | 27 | 16 | 21 | 18 | 8 |
| Junin | 3 | 132 | 44 | 60 | 104 | 181 | 798 | 663 | 385 | 177 | 153 | 69 | 79 |
| E.P. de Huancayo | 0 | 60 | 25 | 34 | 44 | 94 | 413 | 440 | 290 | 149 | 124 | 57 | 65 |
| E.P. Mujeres de Concepción | 0 | 0 | 1 | 0 | 2 | 0 | 10 | 7 | 2 | 1 | 0 | 1 | 0 |
| E.P. de Chanchamayo | 3 | 61 | 5 | 16 | 34 | 35 | 164 | 71 | 28 | 6 | 6 | 5 | 4 |
| E.P. de Jauja | 0 | 0 | 1 | 3 | 4 | 7 | 21 | 33 | 6 | 1 | 0 | 0 | 0 |
| E.P. de Tarma | 0 | 5 | 5 | 4 | 5 | 13 | 48 | 11 | 0 | 0 | 0 | 0 | 0 |
| E.P. de la Oroya | 0 | 5 | 6 | 0 | 3 | 10 | 35 | 16 | 7 | 0 | 0 | 2 | 3 |
| E.P. de Río Negro | 0 | 1 | 1 | 3 | 12 | 22 | 107 | 85 | 52 | 20 | 23 | 4 | 7 |
| Huancavelica | 0 | 13 | 14 | 10 | 8 | 12 | 53 | 38 | 24 | 5 | 11 | 4 | 4 |
| E.P. de Huancavelica | 0 | 13 | 14 | 10 | 8 | 12 | 53 | 38 | 24 | 5 | 11 | 4 | 4 |
| Ayacucho | 0 | 9 | 17 | 23 | 26 | 133 | 625 | 744 | 266 | 116 | 91 | 44 | 32 |
| E.P. de Ayacucho | 0 | 8 | 13 | 20 | 23 | 112 | 595 | 719 | 259 | 114 | 90 | 42 | 30 |
| E.P. de Huanta | 0 | 1 | 4 | 3 | 3 | 21 | 30 | 25 | 7 | 2 | 1 | 2 | 2 |
| Huanuco | 1 | 13 | 11 | 27 | 45 | 91 | 655 | 386 | 196 | 103 | 100 | 41 | 36 |
| E.P. de Huanuco | 1 | 13 | 11 | 27 | 45 | 91 | 655 | 386 | 196 | 103 | 100 | 41 | 36 |
| Pasco | 0 | 4 | 3 | 8 | 7 | 30 | 90 | 83 | 37 | 20 | 17 | 10 | 12 |
| E.P. de Cerro Pasco | 0 | 0 | 0 | 0 | 0 | 1 | 3 | 0 | 1 | 0 | 0 | 0 | 0 |
| E.P. de Cochamarca | 0 | 4 | 3 | 8 | 7 | 29 | 87 | 83 | 36 | 20 | 17 | 10 | 12 |
| Ucayali | 0 | 4 | 6 | 11 | 41 | 65 | 410 | 193 | 93 | 47 | 46 | 24 | 25 |
| E.P. de Pucallpa | 0 | 4 | 6 | 11 | 41 | 65 | 410 | 193 | 93 | 47 | 46 | 24 | 25 |
| Apurimac | 0 | 3 | 6 | 6 | 19 | 32 | 190 | 142 | 58 | 17 | 23 | 5 | 3 |
| E.P. de Abancay | 0 | 1 | 5 | 4 | 9 | 14 | 83 | 43 | 17 | 7 | 5 | 1 | 0 |
| E.P. de Andahuaylas | 0 | 2 | 1 | 2 | 10 | 18 | 107 | 99 | 41 | 10 | 18 | 4 | 3 |
| Cusco | 0 | 31 | 28 | 43 | 104 | 133 | 861 | 600 | 314 | 168 | 107 | 52 | 46 |
| E.P. de Cusco | 0 | 28 | 21 | 36 | 77 | 94 | 656 | 530 | 285 | 152 | 103 | 48 | 41 |
| E.P. Mujeres del cusco | 0 | 0 | 1 | 2 | 6 | 9 | 55 | 25 | 10 | 4 | 1 | 0 | 0 |
| E.P. Sicuani | 0 | 0 | 3 | 2 | 7 | 12 | 33 | 9 | 8 | 3 | 0 | 0 | 0 |
| E.P. Quillabamba | 0 | 3 | 3 | 3 | 14 | 18 | 117 | 36 | 11 | 9 | 3 | 4 | 5 |
| Madre de Dios | 0 | 3 | 4 | 11 | 8 | 34 | 146 | 115 | 50 | 16 | 28 | 20 | 25 |
| E.P. de Pto. Maldonado | 0 | 3 | 4 | 11 | 8 | 34 | 146 | 115 | 50 | 16 | 28 | 20 | 25 |
| San Martín | 2 | 34 | 24 | 64 | 105 | 166 | 685 | 418 | 288 | 116 | 98 | 50 | 16 |
| E.P. de Moyobamba | 1 | 10 | 10 | 25 | 40 | 43 | 184 | 104 | 68 | 30 | 29 | 11 | 3 |
| E.P. de Juanjui | 0 | 3 | 4 | 10 | 20 | 44 | 179 | 107 | 81 | 36 | 30 | 13 | 8 |
| E.P. de Tarapoto | 0 | 4 | 1 | 5 | 11 | 27 | 124 | 46 | 19 | 7 | 7 | 5 | 2 |
| E.P. de Sananguillo | 1 | 17 | 9 | 24 | 34 | 52 | 198 | 161 | 120 | 43 | 32 | 21 | 3 |
| Loreto | 0 | 6 | 9 | 16 | 38 | 104 | 311 | 182 | 145 | 67 | 78 | 23 | 20 |
| E.P. de Iquitos | 0 | 4 | 6 | 14 | 34 | 86 | 220 | 122 | 100 | 56 | 60 | 19 | 20 |
| E.P. Mujeres de Iquitos | 0 | 0 | 1 | 0 | 0 | 5 | 23 | 18 | 5 | 0 | 1 | 0 | 0 |
| E.P. de Yurimaguas | 0 | 2 | 2 | 2 | 4 | 13 | 68 | 42 | 40 | 11 | 17 | 4 | 0 |
| Amazonas | 0 | 5 | 12 | 18 | 29 | 34 | 235 | 200 | 128 | 62 | 48 | 16 | 26 |
| E.P. de Chachapoyas | 0 | 1 | 6 | 10 | 16 | 24 | 180 | 170 | 113 | 55 | 44 | 16 | 24 |
| E.P. de Bagua Grande | 0 | 4 | 6 | 8 | 13 | 10 | 55 | 30 | 15 | 7 | 4 | 0 | 2 |
| Puno | 0 | 21 | 14 | 15 | 23 | 90 | 414 | 440 | 251 | 87 | 103 | 27 | 73 |
| E.P. de Puno | 0 | 13 | 6 | 8 | 9 | 26 | 157 | 150 | 95 | 26 | 29 | 10 | 12 |
| E.P. de Lampa | 0 | 0 | 0 | 0 | 2 | 3 | 51 | 34 | 6 | 0 | 0 | 0 | 0 |
| E.P. Juliaca | 0 | 8 | 8 | 7 | 12 | 61 | 206 | 256 | 150 | 61 | 74 | 17 | 61 |

Fuente: Unidades de Registro Penitenciario

Elaboración: INPE/Unidad de Estadística

CAPITULO VI

POBLACIÓN PENITENCIARIA SEGÚN OTRAS VARIABLES

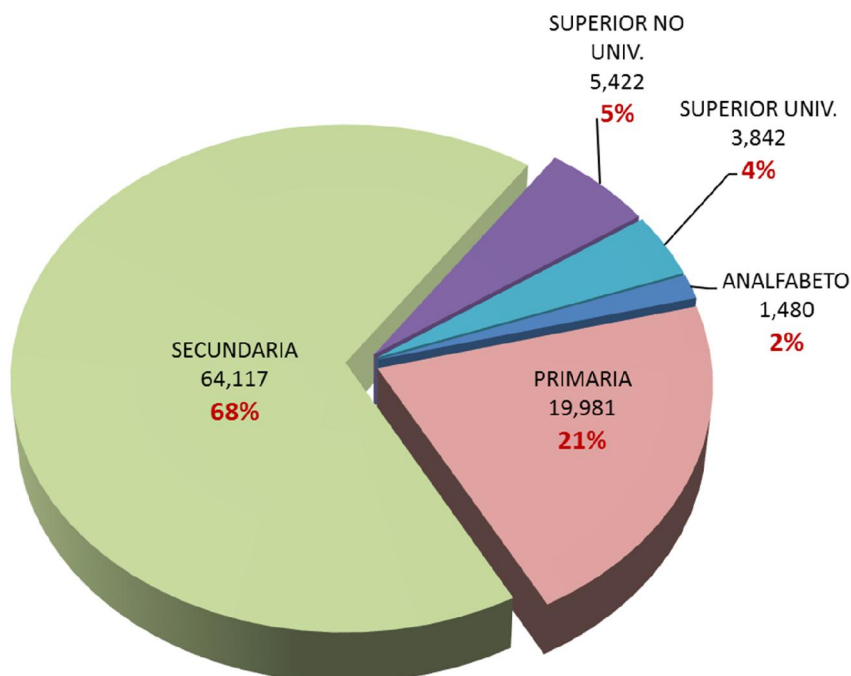
6.1.- Nivel de Instrucción al Ingresar

La criminalidad se caracteriza por la marcada presencia de internos que solo han cursado nivel de primaria o secundaria. De ese universo, el 21% (19,981 internos) ha seguido únicamente el nivel primario, mientras que el 68% (64,117 internos) logró el nivel secundario. El siguiente cuadro muestra incluso que la POPE que estudió el nivel secundario lo realizó de manera incompleta; en esta línea, la Oficina Regional Lima es la que tiene una mayor concentración, con 16,047 internos que representa el 36% de la población regional.

Otra cifra a tener en cuenta, es la POPE analfabeta que alcanza el 2% (1,480 internos). En este caso, la concentración más alta se localiza en la Oficina Regional Nor Oriente San Martín, con el 3.7% de internos analfabetos con respecto a su población regional.

Estos y otros datos deben servir de base para una política penitenciaria de educación en contexto de encierro, donde el ente rector (Ministerio de Educación) tenga entre sus objetivos brindar educación en los penales de acuerdo a sus propias características y asumir que la enseñanza al privado de libertad, significa educar a una persona con mayoría de edad pero con muchas necesidades siendo necesario reeducar sus valores perdidos ante la comisión del delito.

**POBLACIÓN PENAL POR NIVEL DE INSTRUCCIÓN AL INGRESAR
(Distribución porcentual)**



Fuente: Unidades de Registro Penitenciario
Elaboración: INPE/Unidad de Estadística

**POBLACIÓN PENAL POR NIVEL DE INSTRUCCIÓN AL INGRESAR
SEGÚN OFICINA REGIONAL**

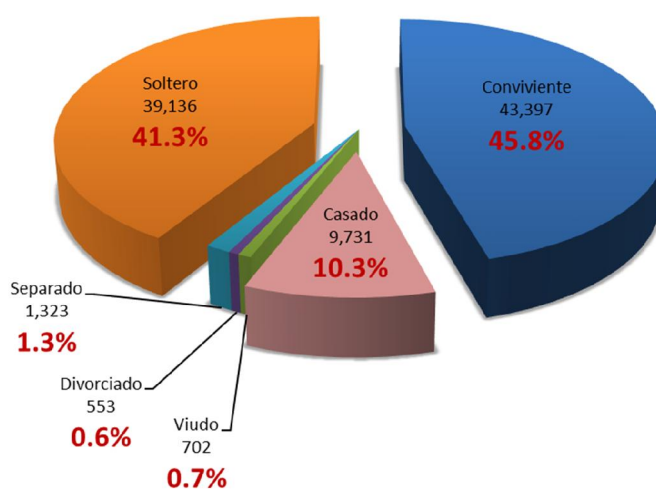
| OFICINAS REGIONALES | ANALFABETO | PRIMARIA | | SECUNDARIA | | SUPERIOR NO UNIV | | SUPERIOR UNIV | |
|--------------------------|------------|----------|-------|------------|--------|------------------|-------|---------------|-------|
| | | INCOMP. | COMP. | INCOMP. | COMP. | INCOMP. | COMP. | INCOMP. | COMP. |
| TOTAL GENERAL | 1,480 | 12,351 | 7,630 | 30,939 | 33,178 | 2,223 | 3,199 | 1,875 | 1,967 |
| NORTE - CHICLAYO | 364 | 2,956 | 1,806 | 5,933 | 5,084 | 410 | 575 | 312 | 313 |
| LIMA - LIMA | 378 | 3,616 | 2,625 | 16,047 | 18,098 | 1,066 | 1,409 | 792 | 888 |
| SUR - AREQUIPA | 47 | 494 | 198 | 1,170 | 1,652 | 172 | 246 | 124 | 103 |
| CENTRO - HUANCAYO | 124 | 1,309 | 711 | 2,156 | 2,293 | 144 | 211 | 152 | 171 |
| ORIENTE - HUANUCO | 200 | 1,344 | 645 | 1,979 | 1,812 | 135 | 190 | 139 | 135 |
| SUR ORIENTE - CUSCO | 115 | 901 | 489 | 1,505 | 1,988 | 175 | 230 | 211 | 187 |
| NOR ORIENTE - SAN MARTIN | 211 | 1,363 | 913 | 1,550 | 1,275 | 77 | 216 | 70 | 103 |
| ALTIPLANO - PUNO | 41 | 368 | 243 | 599 | 976 | 44 | 122 | 75 | 67 |

Fuente: Unidades de Registro Penitenciario
Elaboración: INPE/Unidad de Estadística

6.2.- Estado Civil

La distribución porcentual por estado civil de la POPE muestra una mayor concentración en la categoría “convivientes” representado por el 45.8%, mientras que el de “solteros” alcanza el 41.3%. Asimismo, la composición de la población penal por su estado civil presenta características similares entre hombres y mujeres. Del total de 89,642 internos varones, el 46% (41,663 internos) son convivientes, el 41% (36,503 internos) solteros y el 10% (9,260 internos) casados. En el caso de las mujeres, del total de 5,200 internas, el 33% (1,734 internas) son convivientes, 51% (2,633 internas) son solteras y casadas el 9% (471 internas). Existen otras categorías de menor porcentaje como son; “separados”, “divorciados” y “viudos”.

**POBLACIÓN PENAL POR ESTADO CIVIL
(Distribución porcentual)**



Fuente: Unidades de Registro Penitenciario
Elaboración: INPE/Unidad de Estadística

**POBLACIÓN PENAL DE HOMBRES POR ESTADO CIVIL
SEGÚN OFICINA REGIONAL**

| OFICINAS REGIONALES | TOTAL GENERAL | ESTADO CIVIL | | | | | |
|--------------------------|---------------|---------------|--------------|------------|------------|--------------|---------------|
| | | Conviviente | Casado | Viudo | Divorciado | Separado | Soltero |
| TOTAL GENERAL | 89,642 | 41,663 | 9,260 | 582 | 498 | 1,136 | 36,503 |
| NORTE - CHICLAYO | 16,824 | 9,308 | 1,557 | 81 | 42 | 168 | 5,668 |
| LIMA - LIMA | 42,578 | 19,537 | 4,305 | 223 | 294 | 392 | 17,827 |
| SUR - AREQUIPA | 3,878 | 1,544 | 458 | 30 | 40 | 58 | 1,748 |
| CENTRO - HUANCAYO | 6,863 | 2,717 | 935 | 62 | 44 | 239 | 2,866 |
| ORIENTE - HUANUCO | 6,227 | 2,888 | 527 | 52 | 27 | 95 | 2,638 |
| SUR ORIENTE - CUSCO | 5,440 | 2,087 | 635 | 65 | 25 | 100 | 2,528 |
| NOR ORIENTE - SAN MARTIN | 5,536 | 2,342 | 509 | 35 | 19 | 42 | 2,589 |
| ALTIPLANO - PUNO | 2,296 | 1,240 | 334 | 34 | 7 | 42 | 639 |

Fuente: Unidades de Registro Penitenciario
Elaboración: INPE/Unidad de Estadística

**POBLACIÓN PENAL DE MUJERES POR ESTADO CIVIL
SEGÚN OFICINA REGIONAL**

| OFICINAS REGIONALES | TOTAL GENERAL | ESTADO CIVIL | | | | | |
|--------------------------|---------------|--------------|------------|------------|------------|------------|--------------|
| | | Conviviente | Casado | Viudo | Divorciado | Separado | Soltero |
| TOTAL GENERAL | 5,200 | 1,734 | 471 | 120 | 55 | 187 | 2,633 |
| NORTE - CHICLAYO | 929 | 434 | 74 | 21 | 3 | 51 | 346 |
| LIMA - LIMA | 2,341 | 675 | 217 | 41 | 42 | 34 | 1,332 |
| SUR - AREQUIPA | 328 | 109 | 31 | 7 | 0 | 6 | 175 |
| CENTRO - HUANCAYO | 408 | 111 | 45 | 8 | 3 | 58 | 183 |
| ORIENTE - HUANUCO | 352 | 114 | 26 | 12 | 2 | 15 | 183 |
| SUR ORIENTE - CUSCO | 361 | 131 | 39 | 13 | 2 | 13 | 163 |
| NOR ORIENTE - SAN MARTIN | 242 | 83 | 20 | 6 | 0 | 1 | 132 |
| ALTIPLANO - PUNO | 239 | 77 | 19 | 12 | 3 | 9 | 119 |

Fuente: Unidades de Registro Penitenciario
Elaboración: INPE/Unidad de Estadística

6.3.- Ocupación antes de Ingreso a los Penales

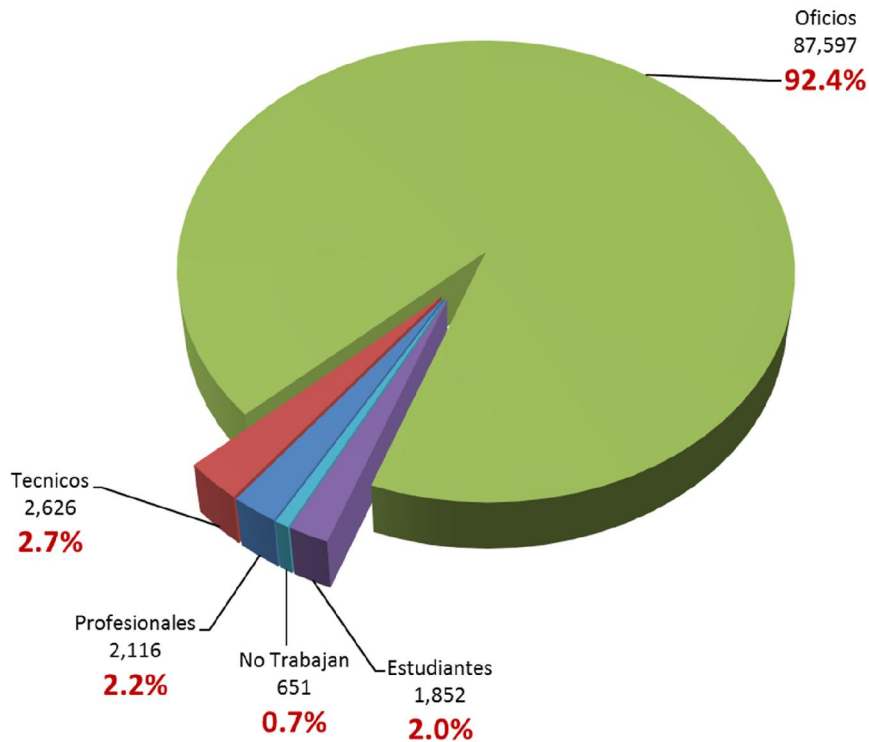
Los internos en condición de profesionales antes de su ingreso al establecimiento penitenciario llegarían a 2,116. Así tenemos que el 37.8% (799 internos) pertenecieron a las fuerzas armadas y policiales; el 29.1% (615 internos) son profesores; y el restante 33.1% (702 internos) se reparte entre otros profesionales (médicos, ingenieros, arquitectos, abogados, economistas y otros).

Asimismo, quienes ejercían carreras técnicas antes de su ingreso al establecimiento son 2,626 privados de libertad: el 29.9% (1,047 internos) son mecánicos, el 15.4% (544 internos) electricistas.

Los internos que antes de ingreso al sistema penitenciario se desempeñaron en oficios congregan 87,597 personas: el 28.8% (24,845 internos) eran obreros, el 15.2% (13,307 internos) se dedicó a la agricultura, el 16.1% (14,119 internos) se desempeñó como conductor de vehículos y el 8.8% (7,692 internos) laboró como comerciante.

Este indicador brindará datos importantes para proponer políticas de tratamiento en el área de trabajo penitenciario, en especial los programas de capacitación técnico-productiva para los privados de libertad que no cuentan con oficio e impulsar políticas públicas de apertura a las empresas privadas, a fin de que contraten a los que egresen del penal, logren obtener un puesto de trabajo y se inserten a la sociedad.

**POBLACIÓN PENAL POR OCUPACIÓN ANTES DE SU INGRESO
(Distribución porcentual)**



Fuente: Unidades de Registro Penitenciario
Elaboración: INPE/Unidad de Estadística

**POBLACIÓN PENAL POR OCUPACIÓN PROFESIONAL ANTES DE SU INGRESO
AL ESTABLECIMIENTO PENITENCIARIO SEGÚN OFICINA REGIONAL**

| OFICINAS REGIONALES | TOTAL PROF. | PROFESIONALES | | | | | | | | | |
|------------------------|--------------|----------------|------------------|----------------|------------|------------------|-------------------|------------|---------------|---------------|------------|
| | | Arquit. Urban. | CC.EE. Administ. | Derecho CC.PP. | Ingeniero | Medico Obstetriz | CC.SS. Trab. Soc. | Profesor | Artista Actor | FF.AA. FF.PP. | Otros |
| TOTAL | 2,116 | 18 | 113 | 97 | 146 | 39 | 3 | 615 | 35 | 799 | 251 |
| Norte - Chiclayo | 300 | 5 | 10 | 13 | 14 | 2 | 0 | 101 | 0 | 133 | 22 |
| Lima - Lima | 903 | 5 | 71 | 72 | 86 | 25 | 3 | 169 | 35 | 302 | 135 |
| Sur - Arequipa | 110 | 1 | 9 | 1 | 12 | 2 | 0 | 33 | 0 | 46 | 6 |
| Centro - Huancayo | 203 | 2 | 3 | 5 | 7 | 2 | 0 | 86 | 0 | 83 | 15 |
| Oriente - Huánuco | 145 | 1 | 5 | 3 | 6 | 2 | 0 | 50 | 0 | 59 | 19 |
| Sur Oriente - Cusco | 200 | 4 | 11 | 1 | 13 | 5 | 0 | 68 | 0 | 58 | 40 |
| Nor Oriente - San Mart | 143 | 0 | 0 | 1 | 7 | 1 | 0 | 79 | 0 | 46 | 9 |
| Altiplano - Puno | 112 | 0 | 4 | 1 | 1 | 0 | 0 | 29 | 0 | 72 | 5 |

Fuente: Unidades de Registro Penitenciario

Elaboración: INPE/Unidad de Estadística

**POBLACIÓN PENAL POR OCUPACIÓN TÉCNICA ANTES DE SU INGRESO AL
ESTABLECIMIENTO PENITENCIARIO SEGÚN OFICINA REGIONAL**

| OFICINAS REGIONALES | TOTAL TECN. | TECNICOS | | | | | |
|--------------------------|--------------|--------------|--------------|-------------|---------------|-------------------|------------|
| | | Agricultores | Mecánicos | Paramédicos | Electricistas | Peritos Contables | Otros |
| TOTAL | 2,626 | 44 | 1,047 | 26 | 544 | 35 | 930 |
| Norte - Chiclayo | 479 | 11 | 230 | 0 | 133 | 13 | 92 |
| Lima - Lima | 980 | 6 | 287 | 16 | 184 | 5 | 482 |
| Sur - Arequipa | 189 | 3 | 90 | 3 | 47 | 3 | 43 |
| Centro - Huancayo | 234 | 7 | 98 | 2 | 30 | 3 | 94 |
| Oriente - Huánuco | 254 | 5 | 147 | 1 | 46 | 2 | 53 |
| Sur Oriente - Cusco | 221 | 3 | 72 | 2 | 44 | 3 | 97 |
| Nor Oriente - San Martin | 174 | 7 | 78 | 1 | 45 | 1 | 42 |
| Altiplano - Puno | 95 | 2 | 45 | 1 | 15 | 5 | 27 |

Fuente: Unidades de Registro Penitenciario

Elaboración: INPE/Unidad de Estadística

**POBLACIÓN PENAL POR OCUPACIÓN EN OFICIOS Y OTROS ANTES DE SU INGRESO
AL ESTABLECIMIENTO PENITENCIARIO SEGÚN OFICINA REGIONAL**

| OFICINAS REGIONALES | TOTAL OFICIOS Y OTROS | OFICIOS | | | | | | | OTROS | | |
|--------------------------|-----------------------|-------------------|---------------|--------------|-----------------------|---------------|-------------------|---------------|--------------|------------------------|----------|
| | | Trabaj. Agrícolas | Chofer | Comerciante | Artesanos y Operarios | Obrero | Trabaj. Servicios | Otros Oficios | Estudiantes | Sin Profesión u Oficio | N.E.P. |
| TOTAL | 90,100 | 13,307 | 14,119 | 7,692 | 1,012 | 24,845 | 1,252 | 25,370 | 1,852 | 651 | 0 |
| Norte - Chiclayo | 16,974 | 2,167 | 3,325 | 1,329 | 170 | 5,862 | 63 | 3,761 | 281 | 16 | 0 |
| Lima - Lima | 43,036 | 1,902 | 5,964 | 3,689 | 489 | 13,121 | 1,089 | 15,765 | 540 | 477 | 0 |
| Sur - Arequipa | 3,907 | 252 | 583 | 505 | 56 | 1,142 | 30 | 1,197 | 109 | 33 | 0 |
| Centro - Huancayo | 6,834 | 2,646 | 1,210 | 426 | 71 | 1,067 | 22 | 1,135 | 210 | 47 | 0 |
| Oriente - Huánuco | 6,180 | 1,835 | 1,167 | 502 | 41 | 1,133 | 16 | 1,258 | 200 | 28 | 0 |
| Sur Oriente - Cusco | 5,380 | 1,454 | 762 | 501 | 97 | 1,294 | 15 | 892 | 325 | 40 | 0 |
| Nor Oriente - San Martín | 5,461 | 2,547 | 747 | 374 | 48 | 689 | 6 | 945 | 99 | 6 | 0 |
| Altiplano - Puno | 2,328 | 504 | 361 | 366 | 40 | 537 | 11 | 417 | 88 | 4 | 0 |

Fuente: Unidades de Registro Penitenciario

Elaboración: INPE/Unidad de Estadística

CAPITULO VII
POBLACIÓN PENITENCIARIA DE ORIGEN EXTRANJERO

El 2% de la población penitenciaria está conformada por internos de distintas nacionalidades. Se encuentran recluidos 2,007 internos extranjeros, divididos en 1,765 varones y 242 mujeres. La mayoría de estos internos (85% aproximadamente) están detenidos por la comisión del delito de tráfico ilícito de drogas y, en general, se ubican dentro del tipo básico de transporte del ilícito cargamento que proviene de organizaciones criminales internacionales.

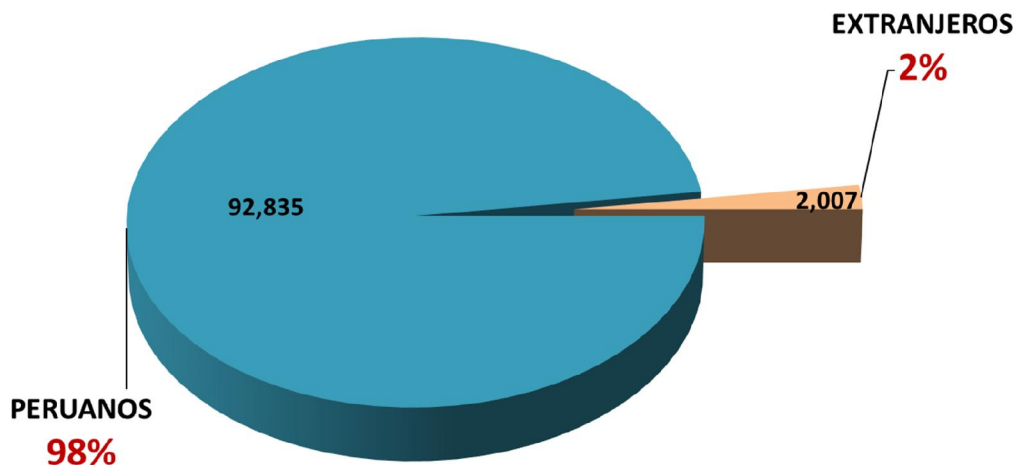
La situación de los internos extranjeros tiene sus propias características: muchos de ellos no conocen el idioma castellano, desconocen el sistema judicial peruano y se encuentran lejos de sus familias que podrían ayudarlos económica y afectivamente. Solo en algunos casos como las embajadas de países europeos, apoya en pagos básicos a sus compatriotas.

Entre los países que tienen mayor población, se encuentra Colombia, Venezuela y México; entre los países de África y Asia, se tiene a Sudáfrica y Tailandia respectivamente.

El establecimiento penal de Ancón II, alberga a la mayoría de los internos extranjeros, contando al mes de julio con 308 (222 varones y 86 mujeres), seguido del establecimiento penitenciario del Callao, que alberga 273 internos extranjeros al presente mes. En cuanto a los centros de detención exclusivamente para mujeres, los establecimientos que cuentan con mayor población extranjera, son los E.P. Mujeres de Chorrillos (27 internas), E.P. Anexo de Mujeres de Chorrillos (19 internas), y E.P. Virgen de Fátima (13 internas).

7.1.- Por Situación Jurídica, Género y País de Procedencia

**DISTRIBUCIÓN PORCENTUAL DE LA
POBLACIÓN PENAL POR NACIONALIDAD**



Fuente: Unidades de Registro Penitenciario
Elaboración: INPE/Unidad de Estadística

**POBLACIÓN PENAL DE NACIONALIDAD EXTRANJERA POR
SITUACIÓN JURÍDICA Y GÉNERO, SEGUN PAÍS DE PROCEDENCIA**

| CONTINENTE - PAIS | TOTAL GRAL | TOTAL | | PROCESADO | | | SENTENCIADO | | |
|----------------------|---------------|--------------|------------|------------|------------|------------|--------------|------------|------------|
| | | Hombres | Mujeres | Total | Hombres | Mujeres | Total | Hombres | Mujeres |
| TOTAL GENERAL | 2,007 | 1,765 | 242 | 942 | 838 | 104 | 1,065 | 927 | 138 |
| AFRICA | 22 | 19 | 3 | 2 | 2 | 0 | 20 | 17 | 3 |
| COSTA DE MARFIL | 1 | 1 | 0 | 0 | 0 | 0 | 1 | 1 | 0 |
| GAMBIA | 1 | 1 | 0 | 0 | 0 | 0 | 1 | 1 | 0 |
| GHANA | 1 | 1 | 0 | 0 | 0 | 0 | 1 | 1 | 0 |
| MARRUECOS | 2 | 2 | 0 | 1 | 1 | 0 | 1 | 1 | 0 |
| NIGERIA | 4 | 4 | 0 | 1 | 1 | 0 | 3 | 3 | 0 |
| SUDAFRICA | 13 | 10 | 3 | 0 | 0 | 0 | 13 | 10 | 3 |
| ASIA | 57 | 34 | 23 | 11 | 9 | 2 | 46 | 25 | 21 |
| CHINA | 11 | 11 | 0 | 4 | 4 | 0 | 7 | 7 | 0 |
| FILIPINAS | 4 | 1 | 3 | 0 | 0 | 0 | 4 | 1 | 3 |
| INDONESIA | 5 | 0 | 5 | 2 | 0 | 2 | 3 | 0 | 3 |
| IRAK | 1 | 1 | 0 | 0 | 0 | 0 | 1 | 1 | 0 |
| ISRAEL | 9 | 9 | 0 | 1 | 1 | 0 | 8 | 8 | 0 |
| JORDANIA | 1 | 1 | 0 | 1 | 1 | 0 | 0 | 0 | 0 |
| LIBANO | 3 | 3 | 0 | 0 | 0 | 0 | 3 | 3 | 0 |
| MALASIA | 3 | 3 | 0 | 1 | 1 | 0 | 2 | 2 | 0 |
| SINGAPUR | 1 | 1 | 0 | 1 | 1 | 0 | 0 | 0 | 0 |
| TAILANDIA | 15 | 0 | 15 | 0 | 0 | 0 | 15 | 0 | 15 |
| VIETNAM | 1 | 1 | 0 | 1 | 1 | 0 | 0 | 0 | 0 |
| TURQUIA | 3 | 3 | 0 | 0 | 0 | 0 | 3 | 3 | 0 |
| AMERICA | 1,679 | 1,485 | 194 | 867 | 771 | 96 | 812 | 714 | 98 |
| ARGENTINA | 35 | 32 | 3 | 16 | 14 | 2 | 19 | 18 | 1 |
| BOLIVIA | 89 | 73 | 16 | 22 | 17 | 5 | 67 | 56 | 11 |
| BRASIL | 28 | 25 | 3 | 16 | 16 | 0 | 12 | 9 | 3 |
| CANADA | 8 | 8 | 0 | 5 | 5 | 0 | 3 | 3 | 0 |
| CHILE | 43 | 34 | 9 | 16 | 12 | 4 | 27 | 22 | 5 |
| COLOMBIA | 583 | 510 | 73 | 271 | 236 | 35 | 312 | 274 | 38 |
| CUBA | 6 | 4 | 2 | 4 | 3 | 1 | 2 | 1 | 1 |
| ECUADOR | 132 | 118 | 14 | 73 | 66 | 7 | 59 | 52 | 7 |
| ESTADOS UNIDOS | 28 | 22 | 6 | 10 | 6 | 4 | 18 | 16 | 2 |
| GUATEMALA | 1 | 1 | 0 | 0 | 0 | 0 | 1 | 1 | 0 |
| HAITI | 1 | 1 | 0 | 0 | 0 | 0 | 1 | 1 | 0 |
| JAMAICA | 2 | 2 | 0 | 0 | 0 | 0 | 2 | 2 | 0 |
| MEXICO | 226 | 185 | 41 | 57 | 40 | 17 | 169 | 145 | 24 |
| PANAMA | 1 | 1 | 0 | 0 | 0 | 0 | 1 | 1 | 0 |
| PARAGUAY | 5 | 2 | 3 | 1 | 0 | 1 | 4 | 2 | 2 |
| REP. DOMINICANA | 21 | 19 | 2 | 6 | 6 | 0 | 15 | 13 | 2 |
| URUGUAY | 3 | 3 | 0 | 2 | 2 | 0 | 1 | 1 | 0 |
| VENEZUELA | 467 | 445 | 22 | 368 | 348 | 20 | 99 | 97 | 2 |

Van...

...vienen

| CONTINENTE - PAIS | TOTAL GRAL | TOTAL | | PROCESADO | | | SENTENCIADO | | |
|-------------------|---------------|------------|-----------|-----------|-----------|----------|-------------|------------|-----------|
| | | Hombres | Mujeres | Total | Hombres | Mujeres | Total | Hombres | Mujeres |
| EUROPA | 247 | 225 | 22 | 62 | 56 | 6 | 185 | 169 | 16 |
| ALBANIA | 1 | 1 | 0 | 0 | 0 | 0 | 1 | 1 | 0 |
| ALEMANIA | 4 | 4 | 0 | 2 | 2 | 0 | 2 | 2 | 0 |
| BELGICA | 2 | 2 | 0 | 1 | 1 | 0 | 1 | 1 | 0 |
| BIELORRUSIA | 1 | 1 | 0 | 1 | 1 | 0 | 0 | 0 | 0 |
| BOSNIA | 2 | 2 | 0 | 2 | 2 | 0 | 0 | 0 | 0 |
| BULGARIA | 13 | 13 | 0 | 5 | 5 | 0 | 8 | 8 | 0 |
| CROACIA | 2 | 2 | 0 | 0 | 0 | 0 | 2 | 2 | 0 |
| ESLOVAQUIA | 1 | 1 | 0 | 0 | 0 | 0 | 1 | 1 | 0 |
| ESLOVENIA | 2 | 2 | 0 | 2 | 2 | 0 | 0 | 0 | 0 |
| ESPAÑA | 60 | 50 | 10 | 12 | 9 | 3 | 48 | 41 | 7 |
| ESTONIA | 3 | 1 | 2 | 1 | 1 | 0 | 2 | 0 | 2 |
| FRANCIA | 8 | 7 | 1 | 4 | 3 | 1 | 4 | 4 | 0 |
| GRECIA | 3 | 3 | 0 | 0 | 0 | 0 | 3 | 3 | 0 |
| HOLANDA | 24 | 23 | 1 | 4 | 4 | 0 | 20 | 19 | 1 |
| HUNGRIA | 2 | 2 | 0 | 1 | 1 | 0 | 1 | 1 | 0 |
| INGLATERRA | 12 | 12 | 0 | 3 | 3 | 0 | 9 | 9 | 0 |
| IRLANDA | 1 | 1 | 0 | 0 | 0 | 0 | 1 | 1 | 0 |
| ITALIA | 29 | 28 | 1 | 10 | 10 | 0 | 19 | 18 | 1 |
| LETONIA | 4 | 4 | 0 | 1 | 1 | 0 | 3 | 3 | 0 |
| LITUANIA | 7 | 5 | 2 | 2 | 1 | 1 | 5 | 4 | 1 |
| POLONIA | 4 | 4 | 0 | 0 | 0 | 0 | 4 | 4 | 0 |
| PORTUGAL | 23 | 21 | 2 | 1 | 1 | 0 | 22 | 20 | 2 |
| REP. CHECA | 4 | 4 | 0 | 1 | 1 | 0 | 3 | 3 | 0 |
| REP. DE MACEDONIA | 2 | 2 | 0 | 0 | 0 | 0 | 2 | 2 | 0 |
| RUMANIA | 7 | 7 | 0 | 1 | 1 | 0 | 6 | 6 | 0 |
| RUSIA | 6 | 5 | 1 | 2 | 2 | 0 | 4 | 3 | 1 |
| SERBIA | 7 | 7 | 0 | 2 | 2 | 0 | 5 | 5 | 0 |
| SUECIA | 2 | 1 | 1 | 0 | 0 | 0 | 2 | 1 | 1 |
| SUIZA | 3 | 3 | 0 | 2 | 2 | 0 | 1 | 1 | 0 |
| UCRANIA | 8 | 7 | 1 | 2 | 1 | 1 | 6 | 6 | 0 |
| OCEANIA | 2 | 2 | 0 | 0 | 0 | 0 | 2 | 2 | 0 |
| AUSTRALIA | 2 | 2 | 0 | 0 | 0 | 0 | 2 | 2 | 0 |

Fuente: Unidades de Registro Penitenciario

Elaboración: INPE/Unidad de Estadística

7.2.- Por ubicación en Establecimientos Penitenciarios

POBLACIÓN PENAL DE NACIONALIDAD EXTRANJERA POR SITUACIÓN JURÍDICA
Y GÉNERO SEGÚN DEPARTAMENTO Y ESTABLECIMIENTO PENITENCIARIO

| DEPARTAMENTOS - ESTAB. PENITENCIARIO | TOTAL | TOTAL | | PROCESADO | | | SENTENCIADO | | |
|---|--------------|--------------|------------|------------|------------|------------|--------------|------------|------------|
| | GRAL | Hombres | Mujeres | Total | Hombres | Mujeres | Total | Hombres | Mujeres |
| TOTAL GENERAL | 2,007 | 1,765 | 242 | 942 | 838 | 104 | 1,065 | 927 | 138 |
| Tumbes | 179 | 138 | 41 | 92 | 77 | 15 | 87 | 61 | 26 |
| E.P. de Tumbes | 179 | 138 | 41 | 92 | 77 | 15 | 87 | 61 | 26 |
| Piura | 50 | 50 | 0 | 33 | 33 | 0 | 17 | 17 | 0 |
| E.P. Piura | 50 | 50 | 0 | 33 | 33 | 0 | 17 | 17 | 0 |
| Lambayeque | 31 | 29 | 2 | 23 | 22 | 1 | 8 | 7 | 1 |
| E.P. de Chiclayo | 31 | 29 | 2 | 23 | 22 | 1 | 8 | 7 | 1 |
| La Libertad | 48 | 42 | 6 | 40 | 36 | 4 | 8 | 6 | 2 |
| E.P. de Trujillo | 42 | 42 | 0 | 36 | 36 | 0 | 6 | 6 | 0 |
| E.P. Mujeres de Trujillo | 4 | 0 | 4 | 4 | 0 | 4 | 0 | 0 | 0 |
| E.P. de Pacasmayo | 2 | 0 | 2 | 0 | 0 | 0 | 2 | 0 | 2 |
| Cajamarca | 11 | 11 | 0 | 4 | 4 | 0 | 7 | 7 | 0 |
| E.P. de Cajamarca | 11 | 11 | 0 | 4 | 4 | 0 | 7 | 7 | 0 |
| Ancash | 17 | 17 | 0 | 9 | 9 | 0 | 8 | 8 | 0 |
| E.P. de Huaraz | 6 | 6 | 0 | 2 | 2 | 0 | 4 | 4 | 0 |
| E.P. de Chimbote | 11 | 11 | 0 | 7 | 7 | 0 | 4 | 4 | 0 |
| Prov. Const. del Callao | 273 | 273 | 0 | 67 | 67 | 0 | 206 | 206 | 0 |
| E.P. del Callao | 273 | 273 | 0 | 67 | 67 | 0 | 206 | 206 | 0 |
| Lima | 1,007 | 862 | 145 | 487 | 419 | 68 | 520 | 443 | 77 |
| E.P. Mujeres de Chorrillos | 27 | 0 | 27 | 14 | 0 | 14 | 13 | 0 | 13 |
| E.P. Anexo de Mujeres Chorrillos | 19 | 0 | 19 | 12 | 0 | 12 | 7 | 0 | 7 |
| E.P. de Lurigancho | 297 | 297 | 0 | 190 | 190 | 0 | 107 | 107 | 0 |
| E.P. Miguel Castro Castro | 161 | 161 | 0 | 64 | 64 | 0 | 97 | 97 | 0 |
| E.P. Virgen de Fatima | 13 | 0 | 13 | 6 | 0 | 6 | 7 | 0 | 7 |
| E.P. de Ancon | 164 | 164 | 0 | 85 | 85 | 0 | 79 | 79 | 0 |
| E.P. Modelo Ancon II - S.M.V.C. | 308 | 222 | 86 | 102 | 66 | 36 | 206 | 156 | 50 |
| E.P. de Huacho | 9 | 9 | 0 | 5 | 5 | 0 | 4 | 4 | 0 |
| E.P. de Cañete | 9 | 9 | 0 | 9 | 9 | 0 | 0 | 0 | 0 |
| Ica | 27 | 25 | 2 | 23 | 21 | 2 | 4 | 4 | 0 |
| E.P. de Ica | 16 | 16 | 0 | 14 | 14 | 0 | 2 | 2 | 0 |
| E.P. de Chincha | 11 | 9 | 2 | 9 | 7 | 2 | 2 | 2 | 0 |
| Arequipa | 63 | 59 | 4 | 32 | 29 | 3 | 31 | 30 | 1 |
| E.P. de Arequipa | 34 | 34 | 0 | 14 | 14 | 0 | 20 | 20 | 0 |
| E.P. Mujeres de Arequipa | 1 | 0 | 1 | 0 | 0 | 0 | 1 | 0 | 1 |
| E.P. Camana | 28 | 25 | 3 | 18 | 15 | 3 | 10 | 10 | 0 |
| Moquegua | 3 | 3 | 0 | 2 | 2 | 0 | 1 | 1 | 0 |
| E.P. de Moquegua | 3 | 3 | 0 | 2 | 2 | 0 | 1 | 1 | 0 |
| Tacna | 65 | 57 | 8 | 19 | 18 | 1 | 46 | 39 | 7 |
| E.P. de Tacna | 56 | 56 | 0 | 18 | 18 | 0 | 38 | 38 | 0 |
| E.P. Mujeres de Tacna | 8 | 0 | 8 | 1 | 0 | 1 | 7 | 0 | 7 |
| E.P. de Challapalca | 1 | 1 | 0 | 0 | 0 | 0 | 1 | 1 | 0 |

Van...

...vienen

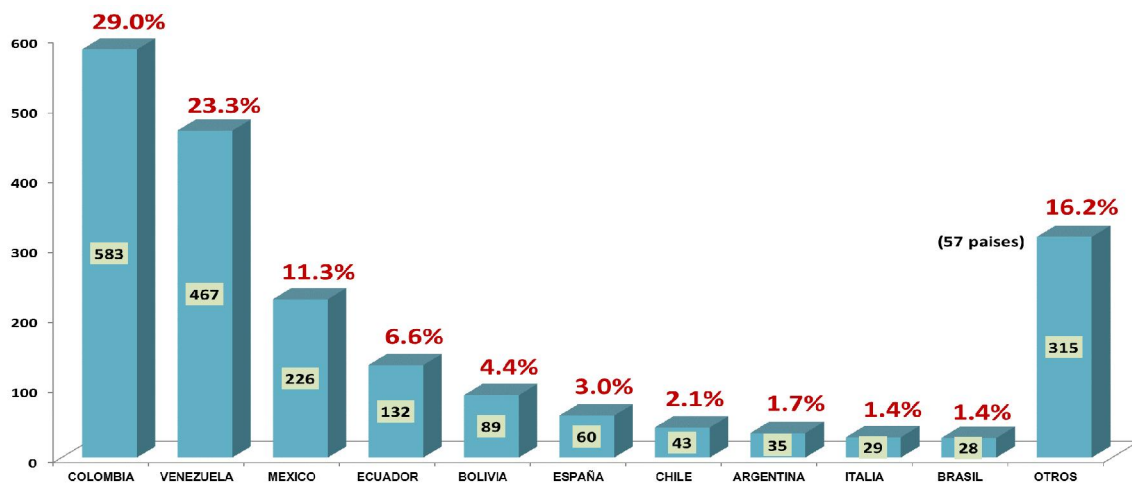
| DEPARTAMENTOS - ESTAB. PENITENCIARIO | TOTAL GRAL | TOTAL | | PROCESADO | | | SENTENCIADO | | |
|--------------------------------------|------------|-----------|-----------|-----------|-----------|----------|-------------|-----------|----------|
| | | Hombres | Mujeres | Total | Hombres | Mujeres | Total | Hombres | Mujeres |
| Junin | 12 | 12 | 0 | 2 | 2 | 0 | 10 | 10 | 0 |
| E.P. de Huancayo | 9 | 9 | 0 | 1 | 1 | 0 | 8 | 8 | 0 |
| E.P. de Chanchamayo | 2 | 2 | 0 | 1 | 1 | 0 | 1 | 1 | 0 |
| E.P. de Río Negro | 1 | 1 | 0 | 0 | 0 | 0 | 1 | 1 | 0 |
| Ayacucho | 13 | 12 | 1 | 7 | 7 | 0 | 6 | 5 | 1 |
| E.P. de Ayacucho | 13 | 12 | 1 | 7 | 7 | 0 | 6 | 5 | 1 |
| Huanuco | 3 | 3 | 0 | 2 | 2 | 0 | 1 | 1 | 0 |
| E.P. de Huanuco | 3 | 3 | 0 | 2 | 2 | 0 | 1 | 1 | 0 |
| Pasco | 7 | 7 | 0 | 5 | 5 | 0 | 2 | 2 | 0 |
| E.P. de Cochamarca | 7 | 7 | 0 | 5 | 5 | 0 | 2 | 2 | 0 |
| Ucayali | 20 | 18 | 2 | 13 | 12 | 1 | 7 | 6 | 1 |
| E.P. de Pucallpa | 20 | 18 | 2 | 13 | 12 | 1 | 7 | 6 | 1 |
| Apurimac | 2 | 2 | 0 | 2 | 2 | 0 | 0 | 0 | 0 |
| E.P. de Abancay | 2 | 2 | 0 | 2 | 2 | 0 | 0 | 0 | 0 |
| Cusco | 45 | 36 | 9 | 17 | 14 | 3 | 28 | 22 | 6 |
| E.P. de Cusco | 36 | 36 | 0 | 14 | 14 | 0 | 22 | 22 | 0 |
| E.P. Mujeres del cusco | 9 | 0 | 9 | 3 | 0 | 3 | 6 | 0 | 6 |
| Madre de Dios | 13 | 10 | 3 | 6 | 6 | 0 | 7 | 4 | 3 |
| E.P. de Pto. Maldonado | 13 | 10 | 3 | 6 | 6 | 0 | 7 | 4 | 3 |
| San Martin | 5 | 5 | 0 | 3 | 3 | 0 | 2 | 2 | 0 |
| E.P. de Juanjui | 1 | 1 | 0 | 1 | 1 | 0 | 0 | 0 | 0 |
| E.P. de Tarapoto | 4 | 4 | 0 | 2 | 2 | 0 | 2 | 2 | 0 |
| Loreto | 57 | 53 | 4 | 31 | 31 | 0 | 26 | 22 | 4 |
| E.P. de Iquitos | 51 | 51 | 0 | 29 | 29 | 0 | 22 | 22 | 0 |
| E.P. Mujeres de Iquitos | 4 | 0 | 4 | 0 | 0 | 0 | 4 | 0 | 4 |
| E.P. de Yurimaguas | 2 | 2 | 0 | 2 | 2 | 0 | 0 | 0 | 0 |
| Amazonas | 2 | 2 | 0 | 1 | 1 | 0 | 1 | 1 | 0 |
| E.P. de Chachapoyas | 1 | 1 | 0 | 0 | 0 | 0 | 1 | 1 | 0 |
| E.P. de Bagua Grande | 1 | 1 | 0 | 1 | 1 | 0 | 0 | 0 | 0 |
| Puno | 54 | 39 | 15 | 22 | 16 | 6 | 32 | 23 | 9 |
| E.P. de Puno | 29 | 29 | 0 | 12 | 12 | 0 | 17 | 17 | 0 |
| E.P. de Lampa | 9 | 0 | 9 | 6 | 0 | 6 | 3 | 0 | 3 |
| E.P. de Juliaca | 16 | 10 | 6 | 4 | 4 | 0 | 12 | 6 | 6 |

Fuente: Unidades de Registro Penitenciario

Elaboración: INPE/Unidad de Estadística

7.3.- Países Extranjeros de Mayor Población Penitenciaria

REPRESENTACIÓN NUMÉRICA Y PORCENTUAL DE INTERNOS EXTRANJEROS



Fuente: Unidades de Registro Penitenciario

Elaboración: INPE/Unidad de Estadística

CAPITULO VIII

POBLACIÓN PENITENCIARIA SEGÚN DISTRITO DE PROCEDENCIA

Una de las variables que ha cobrado importancia en los últimos tiempos es la referida a la procedencia del privado de libertad, esta información es obtenida en el proceso del registro del interno o del sistema de la RENIEC, con el fin de brindar información que pueda ser utilizada para aplicar políticas de prevención geopolítica referenciadas. En una primera fase, se tiene desde el Informe Estadístico de enero 2012 a los internos que proceden de las provincias de Lima y Callao.

Al mes de julio, de acuerdo a la información emitida por las unidades de registro penitenciario de los establecimientos penitenciarios del departamento de Lima y la provincia Constitucional del Callao, que son la materia del presente análisis, contamos con un total de 32,604 internos, cifra que representa un 0.3% de la población total censada del departamento de Lima. Se ha deducido de esta población a los internos de origen extranjero (1,282), a los que proceden de otros departamentos (3,059) y de otras provincias del departamento de Lima (2,993), por lo que la población procedente de distritos de Lima Metropolitana es de 25,270 internos.

Dentro del estudio se ha determinado que Lima Cercado tiene el porcentaje más alto de internos por cada 100,000 habitantes; para hacerlo más ilustrativo podemos decir que si todos los distritos tuvieran 100,000 habitantes, Lima Cercado tendría el porcentaje más elevado de personas privadas de libertad. En segundo lugar está el distrito de La Victoria y en tercer lugar el distrito de El Agustino.

La importancia de estos indicadores es que permitiría al gobierno central, los gobiernos regionales y locales, dirigir programas de prevención del delito en zonas de mayor concentración de personas con predisposición al delito.

Del mismo modo, estos indicadores también nos proyectan a pensar en los lugares más apropiados donde se podrían construir nuevos penales. Por ejemplo, la zona Lima Norte, cuya población asciende a 5,994 internos o en la zona Lima Este, cuya población alcanza 6,706 internos, y donde actualmente no se han construido penales.

Por motivos de hacinamiento, en años pasados varios establecimientos penitenciarios fueron declarados en emergencia y cerraron sus puertas a nuevos ingresos, motivo por el cual muchos internos procedentes de Lima tuvieron que ser trasladados a los penales de Cañete, Huacho y Huaral. En la actualidad estos tres penales albergan un total de 6,313 internos, de ellos 3,299 (52%) son residentes en Lima.

Esta situación genera constantes traslados de internos a la ciudad de Lima para su juzgamiento con las consecuencias de gasto presupuestal, riesgo de seguridad y la creación de un establecimiento transitorio atípico que se encuentra en uno de los pabellones del EP Lurigancho. En el tema de tratamiento este tipo de alejamiento perjudica la aplicación del binomio interno-familia debido al costo que implica y el abandono de su familia por el tiempo que requiere el desplazamiento para visitar a un interno.

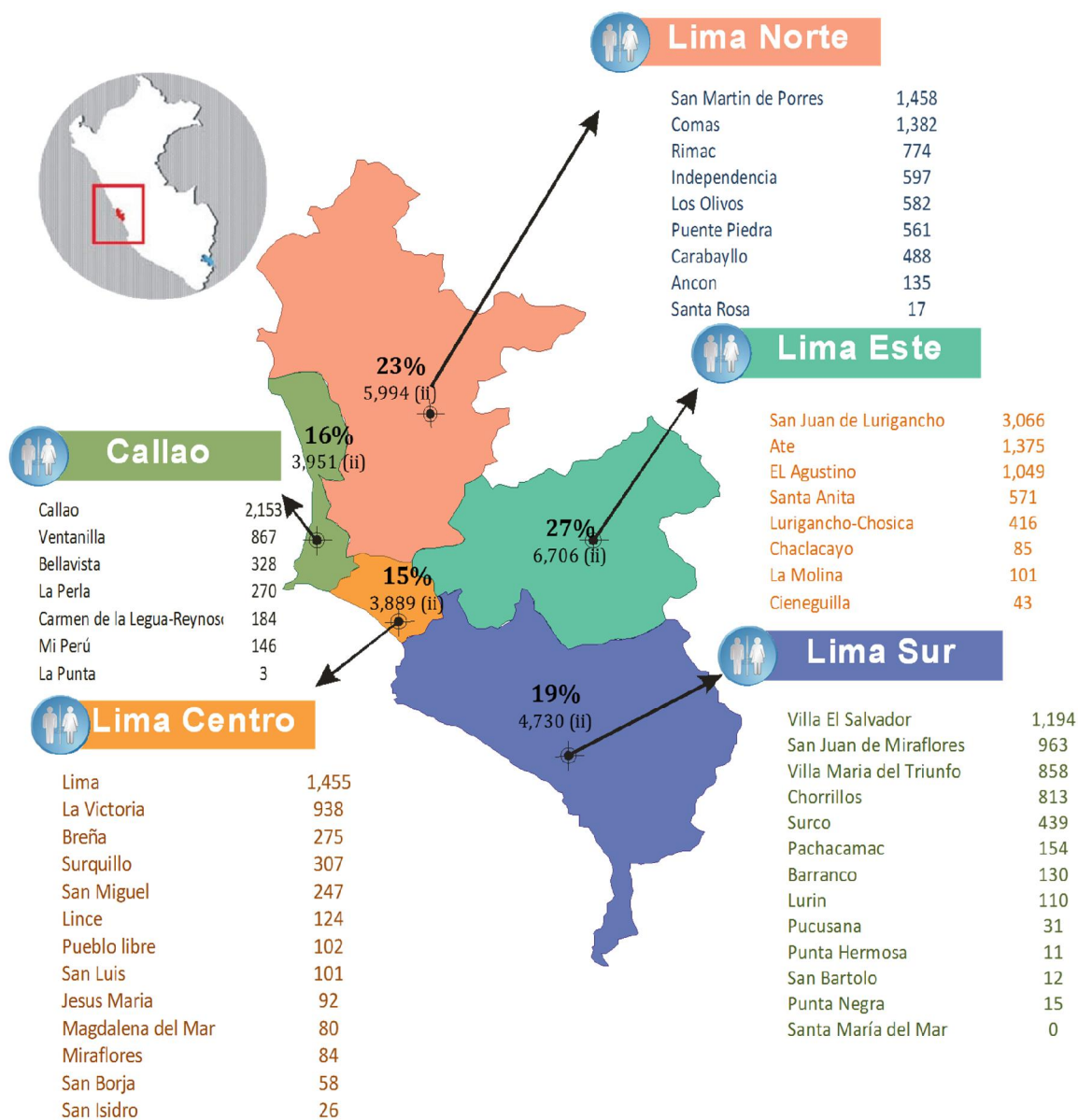
**POBLACIÓN PENAL DEL DEPARTAMENTO DE LIMA POR PROCEDENCIA
SEGÚN DISTRITOS DE LIMA METROPOLITANA**

| Nº | Distrito | Censo 2017 | Nº Internos | % de Internos por Distrito | Ratio de Influencia de Internos por Distrito | Por cada 100,000 habitantes |
|------------------------|----------------------------|------------------|---------------|----------------------------|--|-----------------------------|
| POBLACION TOTAL | | 9,569,468 | 25,270 | 100.00% | | |
| 1 | Lima | 268,352 | 1,455 | 5.76% | 0.54% | 542 |
| 2 | La Victoria | 173,630 | 938 | 3.71% | 0.54% | 540 |
| 3 | EL Agustino | 198,862 | 1,049 | 4.15% | 0.53% | 528 |
| 4 | Callao | 451,260 | 2,153 | 8.52% | 0.48% | 477 |
| 5 | Rimac | 174,785 | 774 | 3.06% | 0.44% | 443 |
| 6 | La Perla | 61,417 | 270 | 1.07% | 0.44% | 440 |
| 7 | Bellavista | 74,851 | 328 | 1.30% | 0.44% | 438 |
| 8 | Carmen de la Legua-Reynoso | 42,240 | 184 | 0.73% | 0.44% | 436 |
| 9 | Barranco | 34,378 | 130 | 0.51% | 0.38% | 378 |
| 10 | Surquillo | 91,023 | 307 | 1.21% | 0.34% | 337 |
| 11 | Breña | 85,315 | 275 | 1.09% | 0.32% | 322 |
| 12 | Mi Perú | 45,297 | 146 | 0.58% | 0.32% | 322 |
| 13 | Villa El Salvador | 393,254 | 1,194 | 4.72% | 0.30% | 304 |
| 14 | San Juan de Lurigancho | 1,038,495 | 3,066 | 12.13% | 0.30% | 295 |
| 15 | Santa Anita | 196,214 | 571 | 2.26% | 0.29% | 291 |
| 16 | Independencia | 211,360 | 597 | 2.36% | 0.28% | 282 |
| 17 | Ventanilla | 315,600 | 867 | 3.43% | 0.27% | 275 |
| 18 | San Juan de Miraflores | 355,219 | 963 | 3.81% | 0.27% | 271 |
| 19 | Comas | 520,450 | 1,382 | 5.47% | 0.27% | 266 |
| 20 | Chorrillos | 314,241 | 813 | 3.22% | 0.26% | 259 |
| 21 | Ate | 599,196 | 1,375 | 5.44% | 0.23% | 229 |
| 22 | Lince | 54,711 | 124 | 0.49% | 0.23% | 227 |
| 23 | San Martín de Porres | 654,083 | 1,458 | 5.77% | 0.22% | 223 |
| 24 | Villa María del Triunfo | 398,433 | 858 | 3.40% | 0.22% | 215 |
| 25 | Ancon | 62,928 | 135 | 0.53% | 0.21% | 215 |
| 26 | Punta Negra | 7,074 | 15 | 0.06% | 0.21% | 212 |
| 27 | Pucusana | 14,891 | 31 | 0.12% | 0.21% | 208 |
| 28 | Chaclacayo | 42,912 | 85 | 0.34% | 0.20% | 198 |
| 29 | San Luis | 52,082 | 101 | 0.40% | 0.19% | 194 |
| 30 | Los Olivos | 325,884 | 582 | 2.30% | 0.18% | 179 |
| 31 | Lurigancho-Chosica | 240,814 | 416 | 1.65% | 0.17% | 173 |
| 32 | Puente Piedra | 329,675 | 561 | 2.22% | 0.17% | 170 |
| 33 | San Bartolo | 7,482 | 12 | 0.05% | 0.16% | 160 |
| 34 | San Miguel | 155,384 | 247 | 0.98% | 0.16% | 159 |
| 35 | Carabayllo | 333,039 | 488 | 1.93% | 0.15% | 147 |
| 36 | Pachacamac | 110,071 | 154 | 0.61% | 0.14% | 140 |
| 37 | Surco | 329,152 | 439 | 1.74% | 0.13% | 133 |
| 38 | Magdalena del Mar | 60,290 | 80 | 0.32% | 0.13% | 133 |
| 39 | Cieneguilla | 34,684 | 43 | 0.17% | 0.12% | 124 |
| 40 | Lurin | 89,195 | 110 | 0.44% | 0.12% | 123 |
| 41 | Pueblo Libre | 83,323 | 102 | 0.40% | 0.12% | 122 |
| 42 | Jesús María | 75,359 | 92 | 0.36% | 0.12% | 122 |
| 43 | Miraflores | 99,337 | 84 | 0.33% | 0.08% | 85 |
| 44 | La Punta | 3,829 | 3 | 0.01% | 0.08% | 78 |
| 45 | La Molina | 140,679 | 101 | 0.40% | 0.07% | 72 |
| 46 | Punta Hermosa | 15,874 | 11 | 0.04% | 0.07% | 69 |
| 47 | Santa Rosa | 27,863 | 17 | 0.07% | 0.06% | 61 |
| 48 | San Borja | 113,247 | 58 | 0.23% | 0.05% | 51 |
| 49 | San Isidro | 60,735 | 26 | 0.10% | 0.04% | 43 |
| 50 | Santa María del Mar | 999 | 0 | 0.00% | 0.00% | 0 |

Fuente: Unidades de Registro Penitenciario

Elaboración: INPE/Unidad de Estadística

MAPA DE PROCEDENCIA DE LA POBLACIÓN PENAL CON MAYOR
CONCENTRACIÓN POR DISTRITOS DE LIMA METROPOLITANA



LOS 10 DISTRITOS DE MAYOR ÍNDICE DE INTERNOS POR CADA 100,000 HABITANTES DE LIMA METROPOLITANA

| Nº | Distrito | Censo 2017 | Nº Internos | % de Internos por Distrito | Ratio de Influencia de Internos por Distrito | Por cada 100,000 habitantes |
|----|----------------------------|------------|-------------|----------------------------|--|-----------------------------|
| 1 | Lima | 268,352 | 1455 | 5.76% | 0.54% | 542 |
| 2 | La Victoria | 173,630 | 938 | 3.71% | 0.54% | 540 |
| 3 | EL Agustino | 198,862 | 1049 | 4.15% | 0.53% | 528 |
| 4 | Callao | 451,260 | 2153 | 8.52% | 0.48% | 477 |
| 5 | Rimac | 174,785 | 774 | 3.06% | 0.44% | 443 |
| 6 | La Perla | 61,417 | 270 | 1.07% | 0.44% | 440 |
| 7 | Bellavista | 74,851 | 328 | 1.30% | 0.44% | 438 |
| 8 | Carmen de la Legua-Reynoso | 42,240 | 184 | 0.73% | 0.44% | 436 |
| 9 | Barranco | 34,378 | 130 | 0.51% | 0.38% | 378 |
| 10 | Surquillo | 91,023 | 307 | 1.21% | 0.34% | 337 |

POBLACIÓN PENAL DEL DEPARTAMENTO DE LIMA POR ZONAS
Y DISTRITOS DE LIMA METROPOLITANA

| ZONAS GEOGRAFICAS | Censo 2017 | Nº Internos | % de Internos por Distrito | Ratio de Influencia de Internos por Distrito | Por cada 100,000 habitantes |
|----------------------------|------------------|---------------|----------------------------|--|-----------------------------|
| | 9,568,469 | 25,270 | 100.0% | | |
| LIMA CENTRO | 1,372,788 | 3,889 | 15% | 3% | 2,877 |
| La Victoria | 173,630 | 938 | 3.7% | 0.54% | 540 |
| Breña | 85,315 | 275 | 1.1% | 0.32% | 322 |
| Surquillo | 91,023 | 307 | 1.2% | 0.34% | 337 |
| Lima | 268,352 | 1,455 | 5.8% | 0.54% | 542 |
| Lince | 54,711 | 124 | 0.5% | 0.23% | 227 |
| Magdalena del Mar | 60,290 | 80 | 0.3% | 0.13% | 133 |
| San Luis | 52,082 | 101 | 0.4% | 0.19% | 194 |
| San Miguel | 155,384 | 247 | 1.0% | 0.16% | 159 |
| Pueblo libre | 83,323 | 102 | 0.4% | 0.12% | 122 |
| Jesus Maria | 75,359 | 92 | 0.4% | 0.12% | 122 |
| Miraflores | 99,337 | 84 | 0.3% | 0.08% | 85 |
| San Borja | 113,247 | 58 | 0.2% | 0.05% | 51 |
| San Isidro | 60,735 | 26 | 0.0% | 0.04% | 43 |
| LIMA NORTE | 2,640,067 | 5,994 | 23% | 2% | 1,985 |
| Rimac | 174,785 | 774 | 3.1% | 0.44% | 443 |
| Ancon | 62,928 | 135 | 0.5% | 0.21% | 215 |
| Independencia | 211,360 | 597 | 2.4% | 0.28% | 282 |
| Comas | 520,450 | 1,382 | 5.5% | 0.27% | 266 |
| Puente Piedra | 329,675 | 561 | 2.2% | 0.17% | 170 |
| San Martin de Porres | 654,083 | 1,458 | 5.8% | 0.22% | 223 |
| Carabayllo | 333,039 | 488 | 1.9% | 0.15% | 147 |
| Los Olivos | 325,884 | 582 | 2.3% | 0.18% | 179 |
| Santa Rosa | 27,863 | 17 | 0.1% | 0.06% | 61 |
| LIMA SUR | 2,069,264 | 4,730 | 19% | 2% | 2,473 |
| Barranco | 34,378 | 130 | 0.5% | 0.38% | 378 |
| Chorrillos | 314,241 | 813 | 3.2% | 0.26% | 259 |
| Villa El Salvador | 393,254 | 1,194 | 4.7% | 0.30% | 304 |
| San Juan de Miraflores | 355,219 | 963 | 3.8% | 0.27% | 271 |
| Villa Maria del Triunfo | 398,433 | 858 | 3.4% | 0.22% | 215 |
| Pachacamac | 110,071 | 154 | 0.6% | 0.14% | 140 |
| Lurin | 89,195 | 110 | 0.4% | 0.12% | 123 |
| Pucusana | 14,891 | 31 | 0.1% | 0.21% | 208 |
| Surco | 329,152 | 439 | 1.7% | 0.13% | 133 |
| Punta Negra | 7,074 | 15 | 0.1% | 0.21% | 212 |
| Punta Hermosa | 15,874 | 11 | 0.0% | 0.07% | 69 |
| San Bartolo | 7,482 | 12 | 0.0% | 0.16% | 160 |
| Santa María del Mar | 999 | 0 | 0.0% | 0.00% | 0 |
| LIMA ESTE | 2,491,856 | 6,706 | 27% | 2% | 1,910 |
| EL Agustino | 198,862 | 1,049 | 4.2% | 0.53% | 528 |
| San Juan de Lurigancho | 1,038,495 | 3,066 | 12.1% | 0.30% | 295 |
| Santa Anita | 196,214 | 571 | 2.3% | 0.29% | 291 |
| Ate | 599,196 | 1,375 | 5.4% | 0.23% | 229 |
| Chaclacayo | 42,912 | 85 | 0.3% | 0.20% | 198 |
| Lurigancho-Chosica | 240,814 | 416 | 1.6% | 0.17% | 173 |
| Cieneguilla | 34,684 | 43 | 0.2% | 0.12% | 124 |
| La Molina | 140,679 | 101 | 0.4% | 0.07% | 72 |
| CALLAO | 994,494 | 3,951 | 16% | 2% | 2,466 |
| La Perla | 61,417 | 270 | 1.1% | 0.44% | 440 |
| Bellavista | 74,851 | 328 | 1.3% | 0.44% | 438 |
| Ventanilla | 315,600 | 867 | 3.4% | 0.27% | 275 |
| Carmen de la Legua-Reynoso | 42,240 | 184 | 0.7% | 0.44% | 436 |
| Callao | 451,260 | 2,153 | 8.5% | 0.48% | 477 |
| La Punta | 3,829 | 3 | 0.0% | 0.08% | 78 |
| Mi Perú | 45,297 | 146 | 0.6% | 0.32% | 322 |

Fuente: Unidades de Registro Penitenciario

Elaboración: INPE/Unidad de Estadística

POBLACIÓN PENAL DE LOS DISTRITOS DE LIMA EN LOS ESTABLECIMIENTOS
PENITENCIARIOS DE LA PROVINCIA DE LIMA

| DISTRITOS DE LIMA | TOTAL GENERAL | | ESTABLECIMIENTOS PENITENCIARIOS | | | | | |
|-------------------------------------|---------------|------------|---------------------------------|------------|--------------|------------|--------------|------------|
| | | | HUACHO | | CAÑETE | | HUARAL | |
| POBLACION TOTAL | 6,313 | % | 2,173 | % | 1,872 | % | 2,268 | % |
| INTERNOS PROCEDENTES DE LIMA | 3,299 | 52% | 509 | 23% | 683 | 36% | 2,107 | 93% |
| LIMA NORTE | 842 | 13% | 150 | 7% | 159 | 8% | 533 | 24% |
| Comas | 207 | 3% | 35 | 2% | 32 | 2% | 140 | 6% |
| San Martín de Porres | 187 | 3% | 29 | 1% | 46 | 2% | 112 | 5% |
| Rímac | 120 | 2% | 23 | 1% | 18 | 1% | 79 | 3% |
| Los Olivos | 100 | 2% | 18 | 1% | 24 | 1% | 58 | 3% |
| Independencia | 80 | 1% | 22 | 1% | 15 | 1% | 43 | 2% |
| Puente Piedra | 77 | 1% | 15 | 1% | 17 | 1% | 45 | 2% |
| Carabayllo | 52 | 1% | 5 | 0% | 3 | 0% | 44 | 2% |
| Ancón | 18 | 0% | 2 | 0% | 4 | 0% | 12 | 1% |
| Santa Rosa | 1 | 0% | 1 | 0% | 0 | 0% | 0 | 0% |
| LIMA CENTRO | 564 | 9% | 94 | 4% | 117 | 6% | 353 | 16% |
| Lima | 240 | 4% | 46 | 2% | 56 | 3% | 138 | 6% |
| La Victoria | 139 | 2% | 21 | 1% | 23 | 1% | 95 | 4% |
| Breña | 49 | 1% | 4 | 0% | 8 | 0% | 37 | 2% |
| Surquillo | 40 | 1% | 5 | 0% | 10 | 1% | 25 | 1% |
| San Miguel | 23 | 0% | 3 | 0% | 7 | 0% | 13 | 1% |
| Pueblo Libre | 15 | 0% | 3 | 0% | 2 | 0% | 10 | 0% |
| Lince | 16 | 0% | 4 | 0% | 1 | 0% | 11 | 0% |
| Magdalena del Mar | 15 | 0% | 4 | 0% | 2 | 0% | 9 | 0% |
| San Luis | 12 | 0% | 0 | 0% | 4 | 0% | 8 | 0% |
| Jesús María | 8 | 0% | 3 | 0% | 2 | 0% | 3 | 0% |
| Miraflores | 3 | 0% | 1 | 0% | 1 | 0% | 1 | 0% |
| San Isidro | 3 | 0% | 0 | 0% | 1 | 0% | 2 | 0% |
| San Borja | 1 | 0% | 0 | 0% | 0 | 0% | 1 | 0% |
| LIMA SUR | 684 | 11% | 105 | 5% | 174 | 9% | 405 | 18% |
| Villa el Salvador | 166 | 3% | 18 | 1% | 46 | 2% | 102 | 4% |
| Chorrillos | 131 | 2% | 25 | 1% | 27 | 1% | 79 | 3% |
| Villa María del Triunfo | 127 | 2% | 23 | 1% | 23 | 1% | 81 | 4% |
| San Juan de Miraflores | 122 | 2% | 15 | 1% | 32 | 2% | 75 | 3% |
| Surco | 65 | 1% | 17 | 1% | 15 | 1% | 33 | 1% |
| Lurín | 23 | 0% | 3 | 0% | 8 | 0% | 12 | 1% |
| Pachacamac | 21 | 0% | 2 | 0% | 11 | 1% | 8 | 0% |
| Barranco | 14 | 0% | 2 | 0% | 0 | 0% | 12 | 1% |
| Pucusana | 12 | 0% | 0 | 0% | 10 | 1% | 2 | 0% |
| Punta Hermosa | 2 | 0% | 0 | 0% | 1 | 0% | 1 | 0% |
| San Bartolo | 1 | 0% | 0 | 0% | 1 | 0% | 0 | 0% |
| LIMA ESTE | 928 | 15% | 106 | 5% | 190 | 10% | 632 | 28% |
| San Juan de Lurigancho | 424 | 7% | 55 | 3% | 90 | 5% | 279 | 12% |
| Ate | 187 | 3% | 17 | 1% | 44 | 2% | 126 | 6% |
| El Agustino | 143 | 2% | 23 | 1% | 21 | 1% | 99 | 4% |
| Santa Anita | 89 | 1% | 6 | 0% | 19 | 1% | 64 | 3% |
| Lurigancho - Chosica | 56 | 1% | 4 | 0% | 8 | 0% | 44 | 2% |
| Chaclacayo | 12 | 0% | 1 | 0% | 2 | 0% | 9 | 0% |
| La Molina | 11 | 0% | 0 | 0% | 5 | 0% | 6 | 0% |
| Cieneguilla | 6 | 0% | 0 | 0% | 1 | 0% | 5 | 0% |
| CALLAO | 281 | 4% | 54 | 2% | 43 | 2% | 184 | 8% |
| Callao | 137 | 2% | 23 | 1% | 24 | 1% | 90 | 4% |
| Ventanilla | 68 | 1% | 17 | 1% | 7 | 0% | 44 | 2% |
| Bellavista | 24 | 0% | 1 | 0% | 6 | 0% | 17 | 1% |
| La Perla | 26 | 0% | 6 | 0% | 3 | 0% | 17 | 1% |
| Carmen de la Legua - Reynoso | 16 | 0% | 4 | 0% | 2 | 0% | 10 | 0% |
| La Punta | 0 | 0% | 0 | 0% | 0 | 0% | 0 | 0% |
| Mi Perú | 10 | 0% | 3 | 0% | 1 | 0% | 6 | 0% |

Fuente: Unidades de Registro Penitenciario

Elaboración: INPE/Unidad de Estadística

CAPITULO IX

PRIMARIOS Y REINGRESANTES

El sistema penitenciario considera “interno primario” a quien ingresa por primera vez a un penal y continúa en esa condición aunque haya estado sentenciado por otro proceso penal que no amerite detención (pena privativa de libertad suspendida, pena de vigilancia electrónica personal, prestación de servicios a la comunidad, limitación de días libres, entre otras); mientras que “interno reingresante” es aquel que registra dos o más ingresos a un penal, sin discriminar si al momento de su ingreso tuvo la condición de sentenciado o de procesado.

9.1.- Reingresante, Reincidente y Habitual

El Código Penal establece las figuras jurídicas de reincidencia y habitualidad que fueron modificadas por la Ley N° 29604 y señala lo siguiente:

“Artículo 46-B.- Reincidencia

El que, después de haber cumplido en todo o en parte una condena privativa de libertad, incurre en nuevo delito doloso en un lapso que no excede de cinco años tiene la condición de reincidente. Igual condición tiene quien haya sido condenado por la comisión de faltas dolosas. (...)”

“Artículo 46-C.- Habitualidad

Si el agente comete un nuevo delito doloso, es considerado delincuente habitual, siempre que se trate por lo menos de tres hechos punibles que se hayan perpetrado en un lapso que no exceda de cinco años. (...)”

Al parecer, existiría similitud entre el término reingresante y las figuras jurídicas de reincidente y habitual; sin embargo, la diferencia radica en que el Código Penal establece la definición de reincidente o habitual para establecer la cantidad de condenas por delitos o faltas cometidos por una persona aunque no haya ingresado al sistema penitenciario, de manera que puede ocurrir que muchos reincidentes nunca ingresen a un establecimiento penitenciario al haber tenido penas condicionales.

**POBLACIÓN DE INTERNOS SEGÚN NÚMERO DE INGRESOS DEL MES DE JULIO
(Distribución Porcentual)**

| Total | N° DE INGRESOS | | | | | | | | | | | |
|---------|----------------|--------|-------|-------|-------|-------|-------|-------|-------|-------|-------|----------|
| | 1 | 2 | 3 | 4 | 5 | 6 | 7 | 8 | 9 | 10 | 11 | 12 a más |
| 94,842 | 70,738 | 14,915 | 4,857 | 2,036 | 1,045 | 520 | 306 | 168 | 102 | 61 | 29 | 65 |
| 100.00% | 74.59% | 15.73% | 5.12% | 2.15% | 1.10% | 0.55% | 0.32% | 0.18% | 0.11% | 0.06% | 0.03% | 0.06% |

Fuente: Unidades de Registro Penitenciario

Elaboración: INPE/Unidad de Estadística

9.2.- Reingresantes por Delitos Específicos

Un análisis de la población reingresante por delito específico, muestra que la POPE por delito contra el patrimonio (hurto, robo, receptación, extorsión, etc.) es mayoritaria, seguido por los delitos contra la seguridad pública (TID y otros) y los delitos contra la libertad (secuestro, violación sexual, etc.).

El INPE tiene como objetivo la reinserción del interno a la sociedad. Un indicador para medir el cumplimiento de este papel es conocer la cantidad de internos que reingresan a los establecimientos penitenciarios, ya sea por cometer otro delito o por reincidir en el mismo.

POBLACIÓN PENAL POR NÚMERO DE INGRESOS SEGÚN DELITO ESPECÍFICO (En números y porcentaje)

| DELITOS ESPECIFICOS | % por delitos | Total | N° DE INGRESOS | | | | | | | | | | | |
|---|---------------|---------------|----------------|---------------|--------------|--------------|--------------|------------|------------|------------|------------|-----------|-----------|-----------|
| | | | 1 | 2 | 3 | 4 | 5 | 6 | 7 | 8 | 9 | 10 | 11 | 12 a más |
| TOTAL GENERAL | 100.0% | 94,842 | 70,738 | 14,915 | 4,857 | 2,036 | 1,045 | 520 | 306 | 168 | 102 | 61 | 29 | 65 |
| ROBO AGRAVADO | 25.5% | 24,206 | 16,659 | 4,625 | 1,635 | 670 | 289 | 152 | 88 | 35 | 21 | 16 | 8 | 8 |
| VIOLACION SEXUAL DE MENOR DE EDAD | 9.8% | 9,298 | 8,031 | 1,044 | 135 | 47 | 11 | 13 | 7 | 5 | 2 | 1 | 1 | 1 |
| TRAFICO Ilicito DE DROGAS | 8.5% | 8,069 | 6,561 | 946 | 283 | 119 | 70 | 35 | 18 | 16 | 11 | 5 | 1 | 4 |
| ROBO AGRAVADO GRADO TENTATIVA | 5.2% | 4,979 | 3,421 | 971 | 307 | 134 | 70 | 22 | 21 | 13 | 7 | 5 | 1 | 7 |
| PROMOCION O FAVORECIMIENTO AL TRAFICO Ilicito DE DROGAS | 5.1% | 4,837 | 3,870 | 573 | 181 | 82 | 60 | 29 | 13 | 12 | 8 | 2 | 3 | 4 |
| VIOLACION SEXUAL | 4.5% | 4,228 | 3,543 | 525 | 96 | 36 | 9 | 9 | 4 | 3 | 2 | 0 | 1 | 0 |
| TRAFICO Ilicito DE DROGAS - FORMAS AGRAVADAS | 3.5% | 3,329 | 2,823 | 337 | 103 | 29 | 21 | 4 | 3 | 3 | 2 | 1 | 0 | 3 |
| TENENCIA ILEGAL DE ARMAS | 3.3% | 3,086 | 1,952 | 657 | 248 | 91 | 66 | 26 | 22 | 8 | 7 | 2 | 2 | 5 |
| HOMICIDIO CALIFICADO - ASESINATO | 3.2% | 3,024 | 2,331 | 436 | 156 | 45 | 29 | 14 | 6 | 2 | 1 | 3 | 0 | 1 |
| HURTO AGRAVADO | 3.2% | 2,994 | 1,539 | 698 | 327 | 178 | 108 | 60 | 29 | 23 | 13 | 7 | 7 | 5 |
| INCUMPLIMIENTO DE LA OBLIGACION ALIMENTARIA | 3.0% | 2,848 | 2,329 | 376 | 92 | 36 | 9 | 3 | 2 | 0 | 0 | 1 | 0 | 0 |
| ACTOS CONTRA EL PUDOR EN MENORES DE 14 AÑOS | 2.7% | 2,589 | 2,227 | 283 | 46 | 17 | 7 | 3 | 3 | 1 | 2 | 0 | 0 | 0 |
| ACTOS CONTRA EL PUDOR | 1.6% | 1,499 | 1,283 | 164 | 35 | 7 | 4 | 1 | 2 | 2 | 0 | 0 | 0 | 1 |
| HOMICIDIO SIMPLE | 1.6% | 1,483 | 1,077 | 266 | 75 | 31 | 18 | 2 | 3 | 5 | 3 | 2 | 0 | 1 |
| MICROCOMERCIALIZACION O MICROPRODUCCION | 1.5% | 1,428 | 609 | 331 | 223 | 110 | 68 | 40 | 25 | 8 | 8 | 2 | 0 | 4 |
| HURTO AGRAVADO - GRADO TENTATIVA | 1.4% | 1,283 | 508 | 347 | 179 | 107 | 59 | 26 | 18 | 15 | 4 | 5 | 1 | 14 |
| EXTORSION | 1.2% | 1,179 | 845 | 201 | 59 | 40 | 15 | 12 | 5 | 1 | 0 | 0 | 0 | 1 |
| LESIONES GRAVES | 0.8% | 759 | 530 | 148 | 45 | 21 | 4 | 6 | 3 | 1 | 0 | 0 | 0 | 1 |
| SECUESTRO | 0.8% | 755 | 520 | 129 | 46 | 22 | 20 | 11 | 4 | 1 | 2 | 0 | 0 | 0 |
| ASOCIACION Ilicita PARA DELINQUIR | 0.8% | 719 | 538 | 109 | 39 | 14 | 10 | 4 | 2 | 1 | 0 | 0 | 1 | 1 |
| OTROS DELITOS | 12.8% | 12,250 | 9,542 | 1,749 | 547 | 200 | 98 | 48 | 28 | 13 | 9 | 9 | 3 | 4 |

Fuente: Unidades de Registro Penitenciario

Elaboración: INPE/Unidad de Estadística

CAPITULO X


**ANALISIS DE LOS PRIVADOS DE LIBERTAD QUE INGRESARON
Y EGRESARON EL MES DE JULIO 2019**

10.1.- Privados de libertad que ingresaron al Sistema Penitenciario en Julio 2019

Conocer la población penitenciaria que ingresó el mes de julio de 2,019, constituye una de las metas de este informe y se ha logrado al incidir en el ingreso de la información en cada uno de los establecimientos penitenciarios.

En ese sentido, el mes de julio ingresaron un total de 2,100 internos, de los cuales el 79% son primarios y 21% son reingresantes.

**PRIMARIOS Y REINGRESANTES AL MES DE JULIO
(Distribución porcentual)**

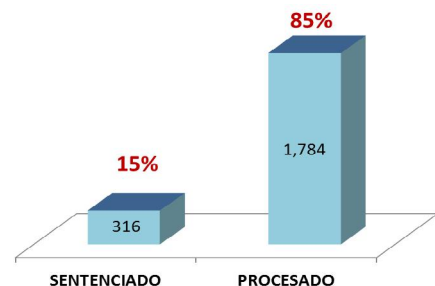


Fuente: Unidades de Registro Penitenciario
Elaboración: INPE/Unidad de Estadística

10.1.1.- Por su Situación Jurídica y Género

De la población penal ingresante el mes de julio (2,100 internos), ingresaron en condición de procesados 1,784 (85%) y 316 (15%) como sentenciados.

Un dato por mencionar, es que el departamento de Lima tuvo un mayor ingreso con 684 internos, siendo el establecimiento penitenciario de Lurigancho el que recibió la mayor cantidad de ingresos con 323 privados de libertad, seguido por los E.P. de Castro Castro y Ancón II, ambos con 83 internos; asimismo, de otros departamentos el mayor ingreso lo registran el E.P. de Ica con 112 internos, E.P. de Piura con 95 internos y el E.P. de Trujillo con 92 internos.



El siguiente cuadro nos mostrará la distribución de los ingresos en todos los establecimientos penitenciarios del Perú agrupados por departamentos.

INGRESOS NUEVOS SEGÚN SITUACIÓN JURÍDICA Y GÉNERO
POR ESTABLECIMIENTO PENITENCIARIO

| ESTABLECIMIENTOS PENITENCIARIOS | TOTAL | TOTAL PROCES. | PROCESADO | | TOTAL SENT. | SENTENCIADO | |
|------------------------------------|--------------|------------------|--------------|------------|----------------|-------------|----------|
| | | | HOMBRE | MUJER | | HOMBRE | MUJER |
| TOTAL | 2,100 | 1,784 | 1,675 | 109 | 316 | 310 | 6 |
| O. R. Norte Chiclayo | 340 | 287 | 273 | 14 | 53 | 53 | 0 |
| Departamento de Tumbes | 35 | 31 | 31 | 0 | 4 | 4 | 0 |
| E.P. de Tumbes | 35 | 31 | 31 | 0 | 4 | 4 | 0 |
| Departamento de Piura | 97 | 91 | 89 | 2 | 6 | 6 | 0 |
| E.P. Piura | 95 | 89 | 89 | 0 | 6 | 6 | 0 |
| E.P. de Sullana | 2 | 2 | 0 | 2 | 0 | 0 | 0 |
| Departamento de Lambayeque | 66 | 59 | 54 | 5 | 7 | 7 | 0 |
| E.P. de Chiclayo | 66 | 59 | 54 | 5 | 7 | 7 | 0 |
| Departamento de La Libertad | 97 | 70 | 65 | 5 | 27 | 27 | 0 |
| E.P. de Trujillo | 92 | 65 | 65 | 0 | 27 | 27 | 0 |
| E.P. Mujeres de Trujillo | 5 | 5 | 0 | 5 | 0 | 0 | 0 |
| Departamento de Cajamarca | 45 | 36 | 34 | 2 | 9 | 9 | 0 |
| E.P. de Cajamarca | 23 | 18 | 17 | 1 | 5 | 5 | 0 |
| E.P. de Chota | 3 | 3 | 2 | 1 | 0 | 0 | 0 |
| E.P. de Jaen | 15 | 11 | 11 | 0 | 4 | 4 | 0 |
| E.P. de San Ignacio | 4 | 4 | 4 | 0 | 0 | 0 | 0 |
| O. R. Lima Lima | 1,022 | 829 | 771 | 58 | 193 | 191 | 2 |
| Departamento de Ancash | 70 | 52 | 47 | 5 | 18 | 18 | 0 |
| E.P. de Huaraz | 30 | 29 | 25 | 4 | 1 | 1 | 0 |
| E.P. de Chimbote | 40 | 23 | 22 | 1 | 17 | 17 | 0 |
| Prov. Const. del Callao | 90 | 85 | 85 | 0 | 5 | 5 | 0 |
| E.P. del Callao | 90 | 85 | 85 | 0 | 5 | 5 | 0 |
| Departamento de Lima | 684 | 533 | 492 | 41 | 151 | 149 | 2 |
| E.P. Mujeres de Chorrillos | 24 | 23 | 0 | 23 | 1 | 0 | 1 |
| E.P. Anexo de Mujeres Chorrillos | 17 | 17 | 0 | 17 | 0 | 0 | 0 |
| E.P. de Lurigancho | 323 | 225 | 225 | 0 | 98 | 98 | 0 |
| E.P. Miguel Castro Castro | 83 | 83 | 83 | 0 | 0 | 0 | 0 |
| E.P. de Ancon | 38 | 34 | 34 | 0 | 4 | 4 | 0 |
| E.P. Modelo Ancon II - S.M.V.C. | 83 | 82 | 81 | 1 | 1 | 1 | 0 |
| E.P. de Huacho | 56 | 26 | 26 | 0 | 30 | 29 | 1 |
| E.P. de Cañete | 50 | 43 | 43 | 0 | 7 | 7 | 0 |
| E.P. de Huaral | 10 | 0 | 0 | 0 | 10 | 10 | 0 |
| Departamento de Ica | 178 | 159 | 147 | 12 | 19 | 19 | 0 |
| E.P. de Ica | 112 | 112 | 106 | 6 | 0 | 0 | 0 |
| E.P. de Chincha | 66 | 47 | 41 | 6 | 19 | 19 | 0 |
| O. R. Sur Arequipa | 101 | 73 | 67 | 6 | 28 | 28 | 0 |
| Departamento de Arequipa | 80 | 64 | 58 | 6 | 16 | 16 | 0 |
| E.P. de Arequipa | 52 | 37 | 37 | 0 | 15 | 15 | 0 |
| E.P. Mujeres de Arequipa | 2 | 2 | 0 | 2 | 0 | 0 | 0 |
| E.P. Camana | 26 | 25 | 21 | 4 | 1 | 1 | 0 |
| Departamento de Moquegua | 6 | 1 | 1 | 0 | 5 | 5 | 0 |
| E.P. de Moquegua | 6 | 1 | 1 | 0 | 5 | 5 | 0 |
| Departamento de Tacna | 15 | 8 | 8 | 0 | 7 | 7 | 0 |
| E.P. de Tacna | 15 | 8 | 8 | 0 | 7 | 7 | 0 |

Van...

...vienen

| ESTABLECIMIENTOS PENITENCIARIOS | TOTAL | TOTAL PROCES. | PROCESADO | | TOTAL SENT. | SENTENCIADO | |
|--------------------------------------|------------|------------------|------------|-----------|----------------|-------------|----------|
| | | | HOMBRE | MUJER | | HOMBRE | MUJER |
| O. R. Centro Huancayo | 171 | 159 | 157 | 2 | 12 | 10 | 2 |
| Departamento de Junin | 99 | 93 | 92 | 1 | 6 | 5 | 1 |
| E.P. de Huancayo | 45 | 44 | 44 | 0 | 1 | 1 | 0 |
| E.P. de Chanchamayo | 30 | 26 | 26 | 0 | 4 | 4 | 0 |
| E.P. de Jauja | 2 | 1 | 0 | 1 | 1 | 0 | 1 |
| E.P. de Tarma | 5 | 5 | 5 | 0 | 0 | 0 | 0 |
| E.P. de la Oroya | 4 | 4 | 4 | 0 | 0 | 0 | 0 |
| E.P. de Río Negro | 13 | 13 | 13 | 0 | 0 | 0 | 0 |
| Departamento de Huancavelica | 12 | 10 | 10 | 0 | 2 | 2 | 0 |
| E.P. de Huancavelica | 12 | 10 | 10 | 0 | 2 | 2 | 0 |
| Departamento de Ayacucho | 60 | 56 | 55 | 1 | 4 | 3 | 1 |
| E.P. de Ayacucho | 54 | 53 | 52 | 1 | 1 | 0 | 1 |
| E.P. de Huanta | 6 | 3 | 3 | 0 | 3 | 3 | 0 |
| O. R. Oriente Huánuco | 117 | 115 | 105 | 10 | 2 | 2 | 0 |
| Departamento de Huanuco | 66 | 66 | 57 | 9 | 0 | 0 | 0 |
| E.P. de Huanuco | 66 | 66 | 57 | 9 | 0 | 0 | 0 |
| Departamento de Pasco | 9 | 7 | 7 | 0 | 2 | 2 | 0 |
| E.P. de Cochamarca | 9 | 7 | 7 | 0 | 2 | 2 | 0 |
| Departamento de Ucayali | 42 | 42 | 41 | 1 | 0 | 0 | 0 |
| E.P. de Pucallpa | 42 | 42 | 41 | 1 | 0 | 0 | 0 |
| O. R. Sur Oriente - Cusco | 159 | 153 | 144 | 9 | 6 | 6 | 0 |
| Departamento de Apurimac | 47 | 47 | 44 | 3 | 0 | 0 | 0 |
| E.P. de Abancay | 22 | 22 | 22 | 0 | 0 | 0 | 0 |
| E.P. de Andahuaylas | 25 | 25 | 22 | 3 | 0 | 0 | 0 |
| Departamento de Cusco | 79 | 75 | 70 | 5 | 4 | 4 | 0 |
| E.P. de Cusco | 62 | 58 | 58 | 0 | 4 | 4 | 0 |
| E.P. de Quillabamba | 9 | 9 | 8 | 1 | 0 | 0 | 0 |
| E.P. de Sicuani | 4 | 4 | 4 | 0 | 0 | 0 | 0 |
| E.P. Mujeres del cusco | 4 | 4 | 0 | 4 | 0 | 0 | 0 |
| Departamento de Madre de Dios | 33 | 31 | 30 | 1 | 2 | 2 | 0 |
| E.P. de Pto. Maldonado | 33 | 31 | 30 | 1 | 2 | 2 | 0 |
| O.R. Nor Oriente - San Martin | 131 | 116 | 109 | 7 | 15 | 13 | 2 |
| Departamento de San Martin | 72 | 67 | 65 | 2 | 5 | 5 | 0 |
| E.P. de Moyobamba | 25 | 24 | 24 | 0 | 1 | 1 | 0 |
| E.P. de Juanjui | 21 | 21 | 20 | 1 | 0 | 0 | 0 |
| E.P. de Tarapoto | 17 | 17 | 17 | 0 | 0 | 0 | 0 |
| E.P. de Sananguillo | 9 | 5 | 4 | 1 | 4 | 4 | 0 |
| Departamento de Loreto | 41 | 35 | 32 | 3 | 6 | 4 | 2 |
| E.P. de Iquitos | 32 | 28 | 28 | 0 | 4 | 4 | 0 |
| E.P. Mujeres de Iquitos | 3 | 1 | 0 | 1 | 2 | 0 | 2 |
| E.P. de Yurimaguas | 6 | 6 | 4 | 2 | 0 | 0 | 0 |
| Departamento de Amazonas | 18 | 14 | 12 | 2 | 4 | 4 | 0 |
| E.P. de Chachapoyas | 5 | 4 | 3 | 1 | 1 | 1 | 0 |
| E.P. de Bagua Grande | 13 | 10 | 9 | 1 | 3 | 3 | 0 |
| O. R. Altiplano - Puno | 59 | 52 | 49 | 3 | 7 | 7 | 0 |
| Departamento de Puno | 59 | 52 | 49 | 3 | 7 | 7 | 0 |
| E.P. de Puno | 20 | 18 | 18 | 0 | 2 | 2 | 0 |
| E.P. de Lampa | 3 | 3 | 0 | 3 | 0 | 0 | 0 |
| E.P. Juliaca | 36 | 31 | 31 | 0 | 5 | 5 | 0 |

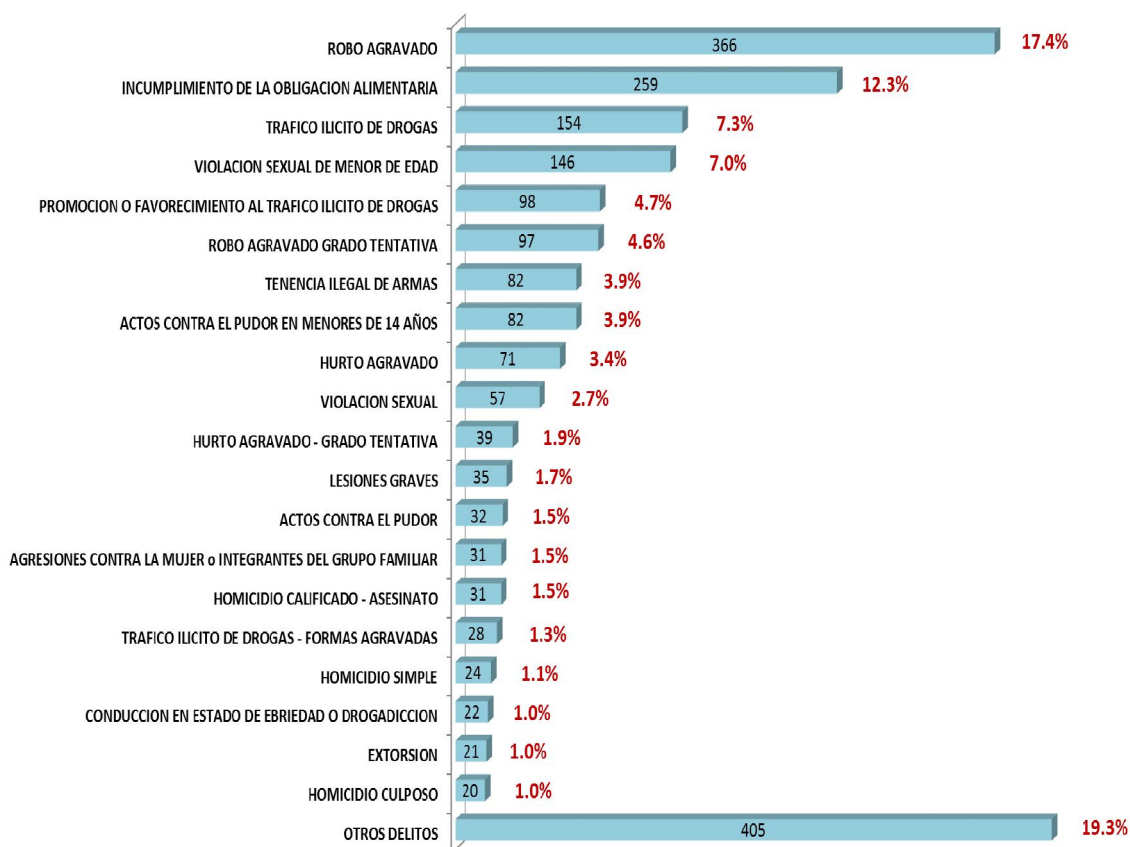
Fuente: Unidades de Registro Penitenciario
Elaboración: INPE/Unidad de Estadística

10.1.2.- Por Delito Específico

De los 2,100 internos que ingresaron el mes de julio, la mayoría fue por el delito de robo agravado (17.4%), seguido por el delito de incumplimiento de la obligación alimentaria que se encuentra dentro del tipo genérico de omisión a la asistencia familiar (12.3%), Tráfico Ilícito de Drogas (7.3%), y Violación sexual de menor de edad (7.0%).

Esta información puede servir para impulsar políticas de prevención en las instituciones educativas y en la comunidad. El siguiente gráfico nos muestra los delitos específicos en base a datos cuantitativos y cualitativos.

**INTERNOS INGRESANTES DEL MES POR DELITOS ESPECÍFICOS
(EN NÚMERO Y PORCENTAJE)**



Fuente: Unidades de Registro Penitenciario
Elaboración: INPE/Unidad de Estadística

10.1.3.- Por Delitos según el Número de Ingresos Anteriores

La mayoría de internos que tienen dos o más ingresos han cometido el delito de robo agravado. Un dato importante es que estos fueron liberados en múltiples oportunidades, pero aun así siguen delinquirando, circunstancia que demuestra la imposibilidad de su readaptación y reinserción en la sociedad.

REINGRESANTES SEGÚN NÚMEROS DE INGRESOS POR TIPO DE DELITO

| DELITOS | NUMERO DE INGRESOS | | | | | | | | | | | TOTAL (R) | TOTAL |
|---|--------------------|------------|-----------|-----------|-----------|----------|----------|----------|----------|----------|----------------|--------------|--------------|
| | 1 | 2 | 3 | 4 | 5 | 6 | 7 | 8 | 9 | 11 | De 12 a más | | |
| TOTALES | 1,667 | 301 | 76 | 24 | 14 | 7 | 7 | 1 | 1 | 1 | 1 | 433 | 2,100 |
| ROBO AGRAVADO | 275 | 58 | 20 | 7 | 4 | 2 | 0 | 0 | 0 | 0 | 0 | 91 | 366 |
| INCUMPLIMIENTO DE LA OBLIGACION ALIMENTARIA | 218 | 32 | 6 | 1 | 1 | 0 | 1 | 0 | 0 | 0 | 0 | 41 | 259 |
| TRAFICO ILCITO DE DROGAS | 123 | 23 | 4 | 1 | 2 | 1 | 0 | 0 | 0 | 0 | 0 | 31 | 154 |
| VIOLACION SEXUAL DE MENOR DE EDAD | 123 | 20 | 3 | 0 | 0 | 0 | 0 | 0 | 0 | 0 | 0 | 23 | 146 |
| PROMOCION O FAVORECIMIENTO AL TRAFICO ILCITO DE DROGAS | 88 | 9 | 0 | 0 | 0 | 0 | 1 | 0 | 0 | 0 | 0 | 10 | 98 |
| ROBO AGRAVADO GRADO TENTATIVA | 80 | 14 | 2 | 1 | 0 | 0 | 0 | 0 | 0 | 0 | 0 | 17 | 97 |
| TENENCIA ILEGAL DE ARMAS | 55 | 17 | 6 | 1 | 1 | 0 | 1 | 0 | 1 | 0 | 0 | 27 | 82 |
| ACTOS CONTRA EL PUDOR EN MENORES DE 14 AÑOS | 71 | 9 | 1 | 1 | 0 | 0 | 0 | 0 | 0 | 0 | 0 | 11 | 82 |
| HURTO AGRAVADO | 45 | 14 | 8 | 1 | 1 | 1 | 0 | 0 | 0 | 1 | 0 | 26 | 71 |
| VIOLACION SEXUAL | 47 | 9 | 1 | 0 | 0 | 0 | 0 | 0 | 0 | 0 | 0 | 10 | 57 |
| HURTO AGRAVADO - GRADO TENTATIVA | 21 | 6 | 6 | 3 | 2 | 1 | 0 | 0 | 0 | 0 | 0 | 18 | 39 |
| LESIONES GRAVES | 24 | 6 | 2 | 1 | 0 | 0 | 1 | 0 | 0 | 0 | 1 | 11 | 35 |
| ACTOS CONTRA EL PUDOR | 30 | 2 | 0 | 0 | 0 | 0 | 0 | 0 | 0 | 0 | 0 | 2 | 32 |
| AGRESIONES CONTRA LA MUJER o INTEGRANTES DEL GRUPO FAMILIAR | 25 | 3 | 1 | 1 | 0 | 1 | 0 | 0 | 0 | 0 | 0 | 6 | 31 |
| HOMICIDIO CALIFICADO - ASESINATO | 17 | 8 | 3 | 1 | 1 | 0 | 1 | 0 | 0 | 0 | 0 | 14 | 31 |
| TRAFICO ILCITO DE DROGAS - FORMAS AGRAVADAS | 23 | 3 | 1 | 0 | 1 | 0 | 0 | 0 | 0 | 0 | 0 | 5 | 28 |
| HOMICIDIO SIMPLE | 19 | 5 | 0 | 0 | 0 | 0 | 0 | 0 | 0 | 0 | 0 | 5 | 24 |
| CONDUCCION EN ESTADO DE EBRIEDAD O DROGADICCION | 16 | 5 | 1 | 0 | 0 | 0 | 0 | 0 | 0 | 0 | 0 | 6 | 22 |
| EXTORSION | 14 | 3 | 3 | 1 | 0 | 0 | 0 | 0 | 0 | 0 | 0 | 7 | 21 |
| HOMICIDIO CULPOSO | 18 | 2 | 0 | 0 | 0 | 0 | 0 | 0 | 0 | 0 | 0 | 2 | 20 |
| OTROS DELITOS | 335 | 53 | 8 | 4 | 1 | 1 | 2 | 1 | 0 | 0 | 0 | 70 | 405 |

Fuente: Unidades de Registro Penitenciario

Elaboración: INPE/Unidad de Estadística

10.2.- Privados de libertad que Egresaron del Sistema Penitenciario en Julio 2019

En julio de este año, 1,546 internos obtuvieron su libertad. Estas libertades son otorgadas con la participación de dos entidades: Poder Judicial (48%) y con participación del INPE (52%), este último solo participa administrativamente en la formación de los expedientes de beneficios penitenciarios.

Un dato importante es que del total de las libertades, el 11% (177 internos) logró su libertad por absolucón.

El INPE interviene en el ámbito de la ejecución penal, es el ente que se encarga de realizar las evaluaciones de los internos para proponer a la autoridad judicial el otorgamiento de libertad por beneficios penitenciarios de semi libertad y liberación condicional; también ejecuta las libertades cuando se trata de tiempo cumplido y tiempo cumplido por redención. En el mes de julio se registró con estos tipos de libertad a 860 liberados que representan el 52% de egresos por libertad a nivel nacional.

10.2.1.- Por el Tipo de Libertad

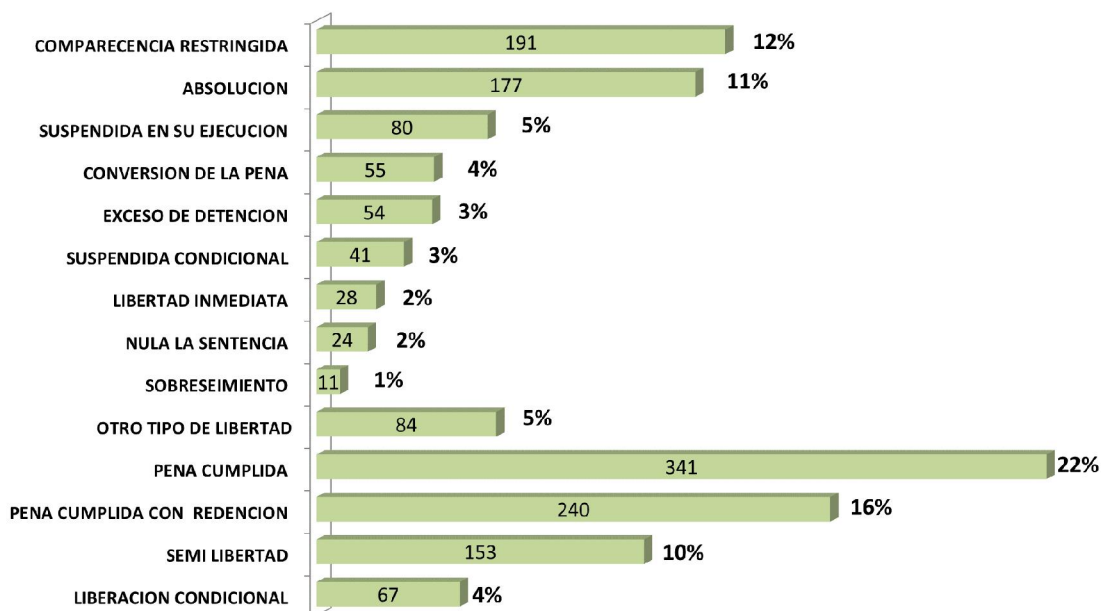
NÚMERO DE INTERNOS EGRESADOS POR TIPO DE LIBERTAD SEGÚN OFICINA REGIONAL

| TIPOS DE LIBERTAD | TOTAL | | OFICINAS REGIONALES | | | | | | | |
|-----------------------------|--------------|-------------|---------------------|------------|-----------|------------|------------|-------------|-------------|-----------|
| | LIBERADOS | % | NORTE | LIMA | SUR | CENTRO | ORIENTE | SUR ORIENTE | NOR ORIENTE | ALTIPLANO |
| TOTALES | 1,546 | 100% | 299 | 702 | 90 | 130 | 113 | 94 | 87 | 31 |
| COMPARECENCIA RESTRINGIDA | 191 | 12% | 34 | 89 | 1 | 16 | 26 | 5 | 13 | 7 |
| ABSOLUCION | 177 | 11% | 57 | 61 | 4 | 6 | 19 | 12 | 13 | 5 |
| SUSPENDIDA EN SU EJECUCION | 80 | 5% | 14 | 23 | 4 | 10 | 7 | 13 | 5 | 4 |
| CONVERSION DE LA PENA | 55 | 4% | 6 | 24 | 18 | 2 | 1 | 2 | 1 | 1 |
| EXCESO DE DETENCION | 54 | 3% | 1 | 28 | 3 | 6 | 3 | 9 | 4 | 0 |
| SUSPENDIDA CONDICIONAL | 41 | 3% | 0 | 35 | 2 | 1 | 3 | 0 | 0 | 0 |
| LIBERTAD INMEDIATA | 28 | 2% | 16 | 6 | 0 | 3 | 0 | 3 | 0 | 0 |
| NULA LA SENTENCIA | 24 | 2% | 3 | 8 | 0 | 5 | 2 | 4 | 1 | 1 |
| SOBRESEIMIENTO | 11 | 1% | 5 | 4 | 0 | 0 | 0 | 0 | 0 | 2 |
| OTRO TIPO DE LIBERTAD | 84 | 5% | 15 | 42 | 1 | 13 | 4 | 1 | 6 | 2 |
| PENA CUMPLIDA | 341 | 22% | 63 | 186 | 13 | 14 | 27 | 22 | 16 | 0 |
| PENA CUMPLIDA CON REDENCION | 240 | 16% | 38 | 115 | 23 | 20 | 13 | 12 | 12 | 7 |
| SEMI LIBERTAD | 153 | 10% | 29 | 60 | 12 | 30 | 4 | 8 | 10 | 0 |
| LIBERACION CONDICIONAL | 67 | 4% | 18 | 21 | 9 | 4 | 4 | 3 | 6 | 2 |

Fuente: Unidades de Registro Penitenciario

Elaboración: INPE/Unidad de Estadística

NÚMERO DE EGRESOS SEGÚN TIPO DE LIBERTAD
(En números y porcentaje)

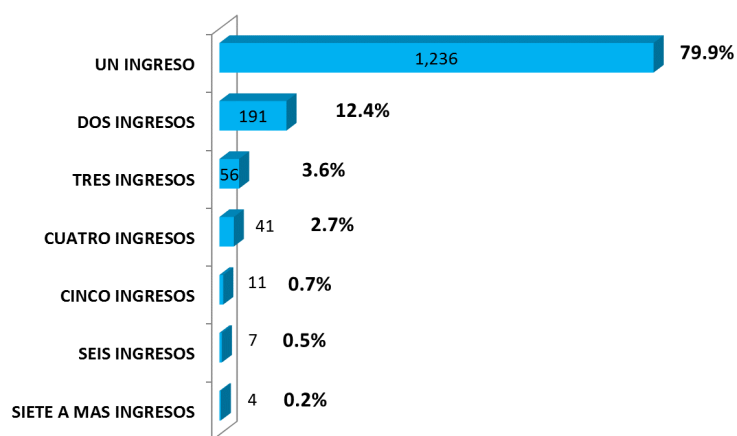


Fuente: Unidades de Registro Penitenciario
Elaboración: INPE/Unidad de Estadística

10.2.2.- Egresados con Antecedentes de Ingreso

Otra importante información, es que del total de egresados en el mes de julio, el 79.9% era primario y el 20.1% contaba con dos o más ingresos anteriores. Existen casos de internos que tenían como antecedente hasta siete ingresos anteriores y fueron liberados.

ANALISIS DE EGRESADOS REINGRESANTES
(En números y porcentaje)



Fuente: Unidades de Registro Penitenciario
Elaboración: INPE/Unidad de Estadística

**EGRESOS DE INTERNOS REINGRESANTES
POR TIPO DE LIBERTAD**

| TIPO DE LIBERTAD | TOTAL | NUMERO DE INGRESOS AL PENAL | | | | | | | | TOTAL (R) | TOTAL % (R) |
|-----------------------------|--------------|-----------------------------|------------|-----------|-----------|-----------|----------|----------|----------|------------|---------------|
| | | 1 | 2 | 3 | 4 | 5 | 6 | 7 | 9 | | |
| TOTALES | 1,546 | 1,236 | 191 | 56 | 41 | 11 | 7 | 3 | 1 | 310 | 100.0% |
| COMPARECENCIA RESTRINGIDA | 191 | 166 | 17 | 4 | 2 | 0 | 1 | 1 | 0 | 25 | 8.1% |
| ABSOLUCION | 177 | 147 | 22 | 7 | 1 | 0 | 0 | 0 | 0 | 30 | 9.7% |
| SUSPENDIDA EN SU EJECUCION | 80 | 71 | 6 | 1 | 1 | 0 | 0 | 0 | 1 | 9 | 2.9% |
| CONVERSION DE LA PENA | 55 | 52 | 2 | 0 | 1 | 0 | 0 | 0 | 0 | 3 | 1.0% |
| EXCESO DE DETENCION | 54 | 46 | 5 | 1 | 0 | 1 | 1 | 0 | 0 | 8 | 2.6% |
| SUSPENDIDA CONDICIONAL | 41 | 35 | 3 | 1 | 2 | 0 | 0 | 0 | 0 | 6 | 1.9% |
| LIBERTAD INMEDIATA | 28 | 25 | 3 | 0 | 0 | 0 | 0 | 0 | 0 | 3 | 1.0% |
| NULA LA SENTENCIA | 24 | 22 | 2 | 0 | 0 | 0 | 0 | 0 | 0 | 2 | 0.6% |
| SOBRESEIMIENTO | 11 | 9 | 0 | 1 | 1 | 0 | 0 | 0 | 0 | 2 | 0.6% |
| OTRO TIPO DE LIBERTAD | 84 | 67 | 13 | 1 | 3 | 0 | 0 | 0 | 0 | 17 | 5.5% |
| PENA CUMPLIDA | 341 | 236 | 59 | 21 | 14 | 7 | 4 | 0 | 0 | 105 | 33.9% |
| PENA CUMPLIDA CON REDENCION | 240 | 182 | 29 | 14 | 10 | 2 | 1 | 2 | 0 | 58 | 18.7% |
| SEMI LIBERTAD | 153 | 127 | 21 | 2 | 3 | 0 | 0 | 0 | 0 | 26 | 8.4% |
| LIBERACION CONDICIONAL | 67 | 51 | 9 | 3 | 3 | 1 | 0 | 0 | 0 | 16 | 5.2% |

Fuente: Unidades de Registro Penitenciario

Elaboración: INPE/Unidad de Estadística

CAPITULO XI

POBLACION DE SENTENCIADOS A PENAS LIMITATIVAS DE DERECHOS Y MEDIDAS ALTERNATIVAS

11.1.- Penas Limitativas de Derechos

Son medidas punitivas que limitan el ejercicio de determinados derechos civiles, políticos y económicos, así como el disfrute total del tiempo libre. Se aplican a personas que han cometido faltas o hechos delictuosos que revisten menor gravedad.

Las penas limitativas de derechos son penas autónomas cuando la ley lo aplica específicamente a determinados delitos; y también son sustitutivas o alternativas de la pena privativa de libertad cuando ésta se aplica por criterio del juez como sanción sustitutiva a penas que no sean superiores a cuatro años (Artículo 32º, Código Penal). El Código de Ejecución Penal¹⁰ y su Reglamento¹¹, así como el Decreto Legislativo N° 1191 (Decreto Legislativo que regula la ejecución de las penas de prestación de servicios a la comunidad y de limitación de días libres), reitera que el Instituto Nacional Penitenciario es el responsable de la ejecución de las penas limitativas de derechos y encargado de supervisar su cumplimiento.

11.1.1.- Prestación de Servicios a la Comunidad

La pena de prestación de servicios a la comunidad es una forma de trabajo que obliga al condenado a realizar labores gratuitas en entidades asistenciales, hospitalarias, escuelas, orfanatos y otras instituciones similares u obras públicas (Artículo 34º primer párrafo, Código Penal); y está dirigido a personas de escasa peligrosidad.

El sentenciado debe prestar gratuitamente servicios y labores a favor de la comunidad, teniendo en cuenta sus aptitudes, habilidades, edad, estado de salud, así como su lugar de domicilio. Se cumple en jornadas de 10 horas semanales entre los días sábados, domingos o feriados, siendo autorizado por el INPE a cumplir en días útiles de la semana para no perjudicar sus actividades laborales habituales.

Estas penas se extenderán de diez a ciento cincuenta y seis jornadas (Única Disposición Complementaria Modificatoria del Decreto Legislativo N° 1191) y se cumplirán en unidades beneficiarias (instituciones públicas o privadas de tipo asistencial, hospitalario, escuelas, orfanatos, municipalidades, etc.), inscritas previamente en el Registro Nacional de Unidades Beneficiarias a cargo del INPE.

11.1.2.- Limitación de Días Libres

En cambio, la pena de limitación de días libres está determinada por la asistencia obligatoria del sentenciado, durante los días sábados, domingos y feriados, a un establecimiento no carcelario donde participará en actividades de carácter educativo. Debe tener un mínimo de diez a ciento cincuenta y seis jornadas (Única Disposición Complementaria Modificatoria del Decreto Legislativo N° 1191).

11.2.- Medidas Alternativas

Existe además un conjunto de procedimientos y mecanismos normativos, que tienen como función común la de eludir o limitar la aplicación o la ejecución de penas privativas de libertad, de corta o mediana duración; estas son denominadas medidas alternativas, las mismas que son facultativas del juez. Son medidas alternativas la Suspensión de la Ejecución de la Pena, la Reserva del Fallo Condenatorio, el Procedimiento Especial de Conversión de Penas y la Vigilancia Electrónica Personal.

¹⁰ Código de Ejecución Penal: Título VI - Ejecución de las Penas Limitativas de Derechos (Artículos 119º al 124º).

¹¹ Reglamento de CEP: Título XI - Ejecución de Penas Limitativas de Derechos (Artículos 243º al 269º).

11.2.1.- Suspensión de la Ejecución de la Pena

El juez puede suspender la ejecución de la pena siempre que el sentenciado reúna los siguientes requisitos: 1.- Que la pena no sea mayor a 4 años, 2.- Que la naturaleza, modalidad del hecho punible, comportamiento procesal y la personalidad del agente, permita inferir al juez que aquel no volverá a cometer un nuevo delito, 3.- Que el agente no tenga la condición de reincidente o habitual.

El sentenciado a Suspensión de la ejecución de la pena, está obligado a seguir un tratamiento o programas laborales o educativos, organizados por la autoridad de ejecución penal o institución competente, como regla de conducta (Art. 58 inc. 7 de la Ley N° 30076 que modifica el Código Penal), en un periodo de tiempo (de uno a tres años) determinado por el órgano jurisdiccional.

11.2.2.- Reserva del Fallo Condenatorio

El juez puede disponer la reserva del fallo condenatorio siempre que el sentenciado reúna las siguientes requisitos: 1.- Cuando el delito está sancionado con pena privativa de libertad no mayor de tres años o con multa, 2.- Cuando la pena a imponerse no supere las noventa jornadas de PSC ó LDL, 3.- Cuando la pena a imponerse no supere los dos años de inhabilitación.

El sentenciado a Reserva del fallo condenatorio debe cumplir un tratamiento o programas laborales o educativos organizado por la autoridad de ejecución penal o institución competente (Art. 64 inc. 7 de la Ley N° 30076 que modifica el Código Penal), el cumplimiento de la regla de conducta se efectuara en un periodo de tiempo (de uno a tres años) determinado por la autoridad competente.

11.2.3.- Procedimiento Especial de Conversión de Penas

El Procedimiento especial de conversión de penas es un mecanismo que permite la aplicación de una pena alternativa al condenado que viene cumpliendo pena privativa de libertad efectiva, a fin de coadyuvar a su proceso de resocialización y reinserción en la sociedad. Dicho protocolo se encuentra plasmado en el decreto legislativo N° 1300 .

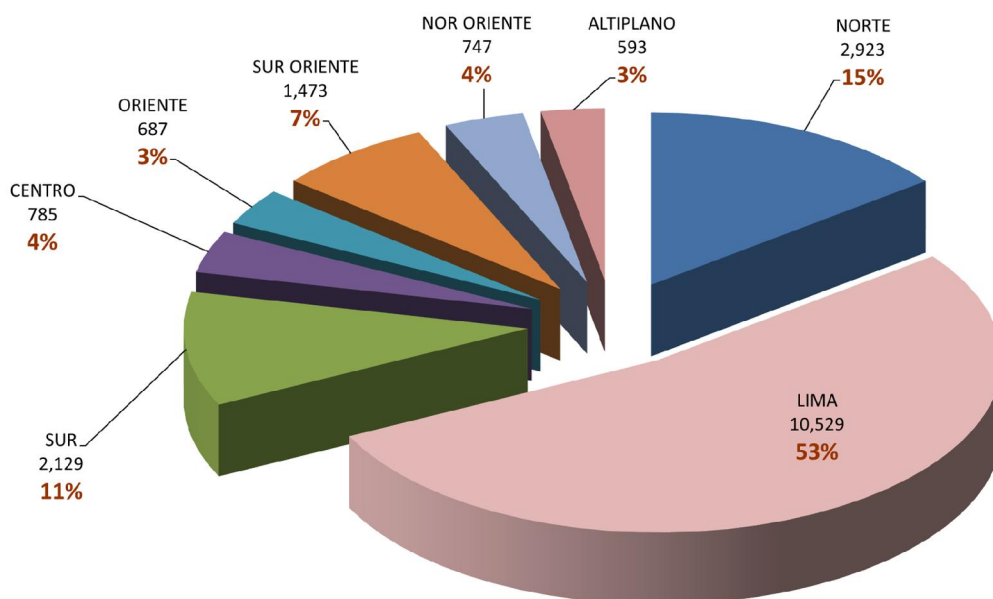
11.2.4.- Vigilancia Electrónica Personal (Decreto Legislativo N° 1322)

Es un mecanismo de control que tiene por finalidad monitorear el tránsito tanto de procesados como de condenados, dentro de un radio de acción y desplazamiento, teniendo como punto de referencia el domicilio o lugar que señalen estos. Puede ser aplicada a procesados o sentenciados; en el primer caso como una alternativa de restricción de la comparecencia que será dispuesta por el juez a petición de parte como alternativa a la prisión preventiva o variación de la misma, a fin de garantizar la permanencia de los mismos en el proceso, y en el segundo caso como un tipo de pena, aplicable por conversión luego de impuesta una sentencia de pena privativa de libertad efectiva, que será dispuesta por el juez a fin de garantizar el cumplimiento de la pena y la resocialización del condenado.

11.3.- Situación actual de los sentenciados a Penas Limitativas de Derechos y Medidas Alternativas.

El Instituto Nacional Penitenciario a través de la Dirección de Medio Libre reportó en el presente mes a 19,866 personas sentenciadas a penas limitativas de derechos y medidas alternativas a nivel nacional. A nivel regional INPE el mayor grupo de esta población se localizó en la Oficina Regional Lima (53%), seguida por la Oficina Regional Norte (15%).

**POBLACIÓN DE MEDIO LIBRE SENTENCIADOS A PENAS
LIMITATIVAS DE DERECHOS A NIVEL NACIONAL**



Fuente: Unidades de Medio Libre
Elaboración: INPE/Unidad de Estadística

La población activa se encuentra compuesta por personas que cumplen con la sentencia o medida alternativa impuesta (8,395 personas), y los que no cumplen con la misma (11,471 personas).

De la población que cumple, 6,879 personas en sus distintas modalidades se encuentran ejecutando sentencia y 1,306 son nuevos sentenciados.

De la población que no cumple, 791 hicieron abandono en el mes; 3,656 hicieron abandono por más de dos meses siendo su caso comunicado a la autoridad judicial; 5,606 se resisten al cumplimiento de la pena y 6 han reingresado a un establecimiento penitenciario por otro proceso.

La población pasiva es aquella que se encuentra bajo las siguientes condiciones: que haya cumplido la sentencia, interrupción del cumplimiento de sentencia y por prescripción o cumplimiento del plazo legal.

**POBLACIÓN DE SENTENCIADOS Y MEDIDAS ALTERNATIVAS SEGÚN TIPO DE CONTROL
POR OFICINA REGIONAL**

| TIPO DE CONTROL | TOTAL | NORTE | LIMA | SUR | CENTRO | ORIENTE | SUR ORIENTE | NOR ORIENTE | ALTIPLANO |
|--|---------------|--------------|---------------|--------------|------------|------------|--------------|-------------|------------|
| TOTAL | 19,866 | 2,923 | 10,529 | 2,129 | 785 | 687 | 1,473 | 747 | 593 |
| 1. POBLACION QUE CUMPLEN | 8,395 | 1,589 | 4,142 | 867 | 385 | 266 | 554 | 334 | 258 |
| 1.1. NUEVO | 1,306 | 262 | 559 | 118 | 54 | 69 | 140 | 50 | 54 |
| 1.1.1. Nuevo Apersonado | 370 | 109 | 152 | 22 | 17 | 15 | 21 | 19 | 15 |
| 1.1.2. Conversion Apersonado | 38 | 2 | 18 | 12 | 1 | 0 | 3 | 1 | 1 |
| 1.1.3. Nuevo No Apersonado | 888 | 148 | 386 | 80 | 36 | 54 | 116 | 30 | 38 |
| 1.1.4. Conversion No Apersonado | 10 | 3 | 3 | 4 | 0 | 0 | 0 | 0 | 0 |
| 1.2. POBLACION EN EJECUCION | 7,089 | 1,327 | 3,583 | 749 | 331 | 197 | 414 | 284 | 204 |
| 1.2.1. Ejecutando Sentencia | 6,363 | 1,239 | 3,216 | 616 | 282 | 181 | 388 | 273 | 168 |
| 1.2.2. Conversion ejecutando sentencia | 516 | 74 | 244 | 102 | 36 | 13 | 11 | 5 | 31 |
| 1.2.3. Reinicio Apersonado | 189 | 13 | 114 | 22 | 12 | 3 | 15 | 6 | 4 |
| 1.2.4. Conversion Reinicio Apersonado | 15 | 1 | 8 | 5 | 0 | 0 | 0 | 0 | 1 |
| 1.2.5. Ingreso Traslado Ejecutando | 5 | 0 | 1 | 3 | 1 | 0 | 0 | 0 | 0 |
| 1.2.6. Ingreso Conversion Traslado ejecutando | 1 | 0 | 0 | 1 | 0 | 0 | 0 | 0 | 0 |
| 2. POBLACION QUE NO CUMPLEN | 11,471 | 1,334 | 6,387 | 1,262 | 400 | 421 | 919 | 413 | 335 |
| 2.1. Incump. Justificado. | 89 | 20 | 40 | 22 | 0 | 1 | 2 | 2 | 2 |
| 2.1.1. Conversion Incumplimiento Justificado | 11 | 3 | 3 | 3 | 1 | 0 | 0 | 0 | 1 |
| 2.2. Abandono del mes | 722 | 181 | 320 | 153 | 15 | 27 | 18 | 8 | 0 |
| 2.2.1. Conversion Abandono mes | 69 | 12 | 23 | 28 | 4 | 0 | 2 | 0 | 0 |
| 2.3. Abandono comunicado acumulado | 3,353 | 515 | 1,901 | 414 | 90 | 94 | 124 | 62 | 153 |
| 2.3.1. Conversion Abandono acumulado | 303 | 26 | 119 | 74 | 21 | 8 | 10 | 4 | 41 |
| 2.4. Ingreso Traslado en Resistencia o Abandono | 6 | 0 | 1 | 0 | 2 | 1 | 0 | 1 | 1 |
| 2.4.1. Conversion Ingreso Traslado en Resistencia o Abandono | 0 | 0 | 0 | 0 | 0 | 0 | 0 | 0 | 0 |
| 2.5. Resistencia a la sentencia | 5,467 | 395 | 3,251 | 451 | 231 | 251 | 561 | 220 | 107 |
| 2.5.1. Conversion Resistencia | 139 | 7 | 61 | 53 | 6 | 2 | 6 | 1 | 3 |
| 2.6. En tramite de ubicación | 594 | 110 | 308 | 5 | 18 | 31 | 86 | 35 | 1 |
| 2.6.1. Conversion En tramite de ubicación | 5 | 3 | 1 | 0 | 0 | 0 | 1 | 0 | 0 |
| 2.7. No informado por aut. delegada | 216 | 1 | 44 | 1 | 0 | 0 | 87 | 71 | 12 |
| 2.7.1. Conversion No informado por aut. Delegada | 10 | 0 | 3 | 0 | 0 | 0 | 1 | 3 | 3 |
| 2.8. Ingreso a establecimiento penal | 367 | 56 | 242 | 36 | 9 | 4 | 14 | 2 | 4 |
| 2.8.1. Conversion Ingreso a establecimiento penal | 114 | 5 | 68 | 22 | 3 | 2 | 3 | 4 | 7 |
| 2.9. Reinicio No Apersonado | 6 | 0 | 2 | 0 | 0 | 0 | 4 | 0 | 0 |
| 2.9.1. Conversion Reinicio No Apersonado | 0 | 0 | 0 | 0 | 0 | 0 | 0 | 0 | 0 |

Fuente: Unidades de Medio Libre

Elaboración: INPE/Unidad de Estadística

Si hacemos un cálculo porcentual tenemos que del total de sentenciados a penas limitativas de derechos el 58% no cumple la pena impuesta por diversas razones y el INPE solo ha trabajado en el mes de julio con el 42% de dicha población. Debe puntualizarse que el INPE no es un ente represivo que obliga a los sentenciados a cumplir con la pena impuesta, motivo por el cual se trabaja con quienes voluntariamente se presentan a cumplir el trabajo encomendado; a quienes no se presentan desde el inicio o se presentan y luego abandonan el mecanismo de inserción, se les notifica indicando el apercibimiento, y si aun así no lo hacen, solo resta comunicar a la autoridad judicial para que adopte alguna medida respecto al incumplimiento de lo dispuesto.

Los datos que muestra este informe son evidencia tanto para el INPE como para el sistema judicial y otras entidades públicas y privadas, que las penas limitativas de derechos o las medidas alternativas son fácilmente vulnerables y difícilmente controlables, por lo que es necesario realizar un trabajo conjunto para encontrar el mecanismo que garantice un mejor control de estas personas.

De la población que ha pasado a la condición pasiva en los establecimientos de medio libre, el mes de julio 272 cumplieron la pena impuesta, 15 casos prescribieron, 2 casos pasaron a cumplir pena privativa de la libertad en un establecimiento penal, 2 caso de fallecimiento, y 10 casos fueron archivados por cumplimiento del plazo legal. En total pasaron a esta condición 322 casos.

**POBLACIÓN DE MEDIO LIBRE SENTENCIADOS Y MEDIDAS ALTERNATIVAS
QUE FUERON ARCHIVADOS**

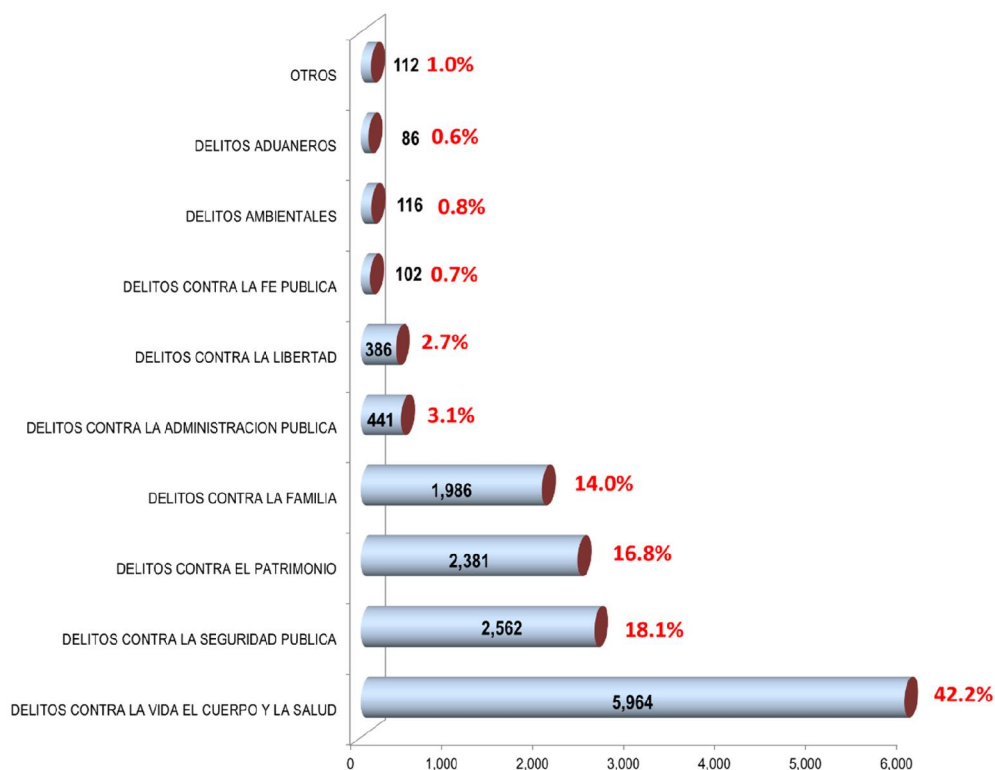
| POBLACION | TOTAL | PENAS LIMITATIVAS DE DERECHOS | | | | | | MEDIDAS ALTERNATIVAS | | | | | | | | | | | | | | | | | | | |
|------------------------------|------------|--|------------|-----------|-----------|---------------------------|----------|---------------------------------------|----------|----------|----------|--------------------------------|----------|----------|----------|---|----------|----------|----------|---------------------------------|----------|----------|----------|----------|----------|----------|----------|
| | | PRESTACION DE SERVICIOS A LA COMUNIDAD | | | | LIMITACION DE DIAS LIBRES | | SUSPENSION DE LA EJECUCION DE LA PENA | | | | RESERVA DEL FALLO CONDENATORIO | | | | PROCEDIMIENTO ESPECIAL DE CONVERSION DE PENAS | | | | VIGILANCIA ELECTRONICA PERSONAL | | | | | | | |
| | | TOTAL | DELITOS | | FALTAS | | TOTAL | DELITOS | | FALTAS | | TOTAL | DELITOS | | FALTAS | | TOTAL | DELITOS | | FALTAS | | TOTAL | DELITOS | | FALTAS | | |
| | | | HOM. | MUJ. | HOM. | MUJ. | | HOM. | MUJ. | HOM. | MUJ. | | HOM. | MUJ. | HOM. | MUJ. | | HOM. | MUJ. | HOM. | MUJ. | | HOM. | MUJ. | | | |
| TOTAL | 322 | 299 | 170 | 10 | 80 | 39 | 2 | 2 | 0 | 0 | 0 | 9 | 8 | 1 | 0 | 0 | 4 | 0 | 0 | 3 | 1 | 8 | 8 | 0 | 0 | 0 | 0 |
| Pena cumplida | 272 | 261 | 151 | 10 | 66 | 34 | 2 | 2 | 0 | 0 | 0 | 1 | 1 | 0 | 0 | 0 | 0 | 0 | 0 | 0 | 0 | 8 | 8 | 0 | 0 | 0 | 0 |
| Conversion a PPL | 2 | 2 | 2 | 0 | 0 | 0 | 0 | 0 | 0 | 0 | 0 | 0 | 0 | 0 | 0 | 0 | 0 | 0 | 0 | 0 | 0 | 0 | 0 | 0 | 0 | 0 | 0 |
| Prescripción | 15 | 15 | 11 | 0 | 3 | 1 | 0 | 0 | 0 | 0 | 0 | 0 | 0 | 0 | 0 | 0 | 0 | 0 | 0 | 0 | 0 | 0 | 0 | 0 | 0 | 0 | 0 |
| Fallecimiento | 2 | 2 | 1 | 0 | 0 | 1 | 0 | 0 | 0 | 0 | 0 | 0 | 0 | 0 | 0 | 0 | 0 | 0 | 0 | 0 | 0 | 0 | 0 | 0 | 0 | 0 | 0 |
| Cumplimiento del plazo legal | 10 | 9 | 0 | 0 | 8 | 1 | 0 | 0 | 0 | 0 | 0 | 1 | 0 | 1 | 0 | 0 | 0 | 0 | 0 | 0 | 0 | 0 | 0 | 0 | 0 | 0 | 0 |
| Otros | 21 | 10 | 5 | 0 | 3 | 2 | 0 | 0 | 0 | 0 | 0 | 7 | 7 | 0 | 0 | 0 | 4 | 0 | 0 | 3 | 1 | 0 | 0 | 0 | 0 | 0 | 0 |

Fuente: Unidades de Medio Libre

Elaboración: INPE/Unidad de Estadística

En cuanto a la incidencia de delitos del mes de julio se tiene que los delitos contra la vida el cuerpo y la salud ocupan un preocupante primer puesto, con un 42.2%, que debe ser motivo de análisis, por la anterior información de los ingresos mensuales. A este le sigue el delito contra la seguridad pública con el 18.1%.

**POBLACIÓN DEL MEDIO LIBRE SENTENCIADOS
POR DELITOS MÁS RECURRENTES**

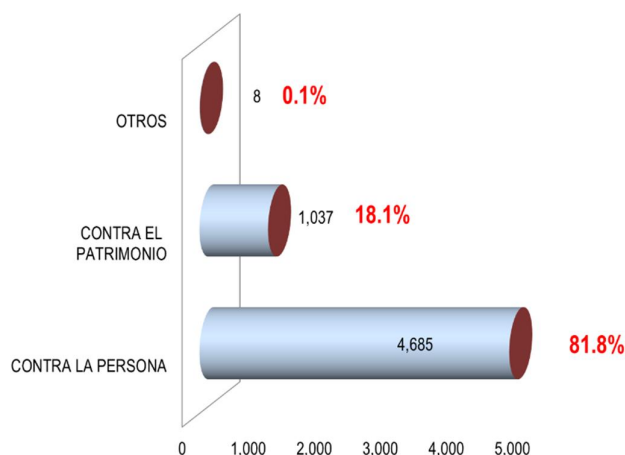


Fuente: Unidades de Medio Libre

Elaboración: INPE/Unidad de Estadística

También son sancionadas con penas limitativas de derechos las personas que cometen faltas, las mismas que también se encuentran tipificadas en el Código Penal (artículos 440º al 452º). Para este mes el mayor registro fue por falta contra la persona, seguida de falta contra el patrimonio.

**POBLACIÓN DE MEDIO LIBRE SENTENCIADOS
POR FALTAS MÁS RECURRENTE**



Fuente: Unidades de Medio Libre
Elaboración: INPE/Unidad de Estadística

**POBLACIÓN DE MEDIO LIBRE SENTENCIADOS Y MEDIDAS ALTERNATIVAS SEGÚN
DELITOS Y FALTAS POR OFICINA REGIONAL**

| DELITOS Y FALTAS | TOTAL | NORTE | LIMA | SUR | CENTRO | ORIENTE | SUR ORIENTE | NOR ORIENTE | ALTIPLANO |
|---|---------------|--------------|---------------|--------------|------------|------------|--------------|-------------|------------|
| TOTAL | 19,866 | 2,923 | 10,529 | 2,129 | 785 | 687 | 1,473 | 747 | 593 |
| DELITOS | 14,136 | 2,580 | 6,057 | 2,017 | 623 | 624 | 1,112 | 567 | 556 |
| DELITOS CONTRA LA VIDA EL CUERPO Y LA SALUD | 5,964 | 1,212 | 2,158 | 561 | 353 | 357 | 731 | 322 | 270 |
| DELITOS CONTRA LA SEGURIDAD PUBLICA | 2,562 | 324 | 1,640 | 291 | 19 | 106 | 122 | 37 | 23 |
| DELITOS CONTRA EL PATRIMONIO | 2,381 | 247 | 1,224 | 533 | 91 | 17 | 109 | 35 | 125 |
| DELITOS CONTRA LA FAMILIA | 1,986 | 599 | 686 | 207 | 127 | 131 | 76 | 122 | 38 |
| DELITOS CONTRA LA ADMINISTRACION PUBLICA | 441 | 49 | 180 | 136 | 13 | 5 | 20 | 7 | 31 |
| DELITOS CONTRA LA LIBERTAD | 386 | 66 | 94 | 173 | 7 | 1 | 23 | 4 | 18 |
| DELITOS CONTRA LA FE PUBLICA | 102 | 30 | 33 | 18 | 5 | 0 | 3 | 1 | 12 |
| DELITOS AMBIENTALES | 116 | 38 | 0 | 10 | 4 | 6 | 22 | 36 | 0 |
| DELITOS ADUANEROS | 86 | 1 | 9 | 40 | 0 | 0 | 1 | 0 | 35 |
| OTROS | 112 | 14 | 33 | 48 | 4 | 1 | 5 | 3 | 4 |
| FALTAS | 5,730 | 343 | 4,472 | 112 | 162 | 63 | 361 | 180 | 37 |
| CONTRA LA PERSONA | 4,685 | 322 | 3,483 | 103 | 157 | 57 | 353 | 175 | 35 |
| CONTRA EL PATRIMONIO | 1,037 | 21 | 982 | 9 | 5 | 6 | 8 | 4 | 2 |
| CONTRA LA TRANQUILIDAD PUBLICA | 3 | 0 | 3 | 0 | 0 | 0 | 0 | 0 | 0 |
| CONTRA LA SEGURIDAD PUBLICA | 2 | 0 | 2 | 0 | 0 | 0 | 0 | 0 | 0 |
| CONTRA LAS BUENAS COSTUMBRES | 3 | 0 | 2 | 0 | 0 | 0 | 0 | 1 | 0 |

Fuente: Unidades de Medio Libre
Elaboración: INPE - Unidad de Estadística

Un dato resaltante que se observa de los establecimientos de medio libre es que la mayor parte de los sentenciados a penas limitativas de derechos y medidas alternativas cuentan con secundaria completa, lo que representa el 50.3% (10,001), seguido de quienes tienen secundaria incompleta que ascienden al 19.6% (3,893) del total de la población.

Por último, existe un grupo que ha cursado estudios superiores, desde formación técnica hasta superior universitaria completa. Se sabe que muchas entidades públicas como municipalidades, colegios o comisarias, necesitan personal calificado para ciertas actividades, en este caso corresponderían al INPE identificar las verdaderas capacidades de las personas que tiene a su cargo y realizar las coordinaciones con las unidades beneficiarias con el fin que aporten positivamente a favor de la sociedad.

POBLACIÓN DE MEDIO LIBRE SENTENCIADOS Y MEDIDAS ALTERNATIVAS SEGÚN NIVEL DE INSTRUCCIÓN POR OFICINA REGIONAL

| NIVEL EDUCATIVO | TOTAL | % | NORTE | LIMA | SUR | CENTRO | ORIENTE | SUR ORIENTE | NOR ORIENTE | ALTIPLANO |
|---------------------------|---------------|-------------|--------------|---------------|--------------|------------|------------|--------------|-------------|------------|
| TOTAL GNRAL. | 19,866 | 100% | 2,923 | 10,529 | 2,129 | 785 | 687 | 1,473 | 747 | 593 |
| Analfabeto | 142 | 0.7% | 29 | 50 | 8 | 6 | 15 | 19 | 14 | 1 |
| Primaria Incompleta | 950 | 4.8% | 233 | 286 | 88 | 53 | 74 | 111 | 73 | 32 |
| Primaria Completa | 1383 | 7.0% | 313 | 528 | 86 | 83 | 63 | 131 | 147 | 32 |
| Secundaria Incompleta | 3893 | 19.6% | 638 | 2159 | 353 | 133 | 113 | 262 | 138 | 97 |
| Secundaria Completa | 10001 | 50.3% | 1156 | 5894 | 1103 | 342 | 308 | 645 | 252 | 301 |
| Sup. Técnico Incompleto | 579 | 2.9% | 92 | 216 | 117 | 36 | 21 | 53 | 23 | 21 |
| Sup. Técnico Completo | 1151 | 5.8% | 200 | 535 | 174 | 62 | 29 | 67 | 52 | 32 |
| Sup. Universit. Incomplet | 650 | 3.3% | 97 | 307 | 84 | 34 | 25 | 62 | 14 | 27 |
| Sup. Universit. Completo | 1117 | 5.6% | 165 | 554 | 116 | 36 | 39 | 123 | 34 | 50 |

Fuente: Unidades de Medio Libre

Elaboración: INPE/Unidad de Estadística

En cuanto a la edad del sentenciado de medio libre, prevalece el rango de 35 a 39 años, seguido por los grupos de 30 a 34 años y de 25 a 29.

POBLACIÓN DE MEDIO LIBRE SENTENCIADOS Y MEDIDAS ALTERNATIVAS SEGÚN RANGO DE EDAD POR OFICINA REGIONAL

| EDADES | TOTAL | % | NORTE | LIMA | SUR | CENTRO | ORIENTE | SUR ORIENTE | NOR ORIENTE | ALTIPLANO |
|--------------|---------------|-------------|--------------|---------------|--------------|------------|------------|--------------|-------------|------------|
| TOTAL | 19,866 | 100% | 2,923 | 10,529 | 2,129 | 785 | 687 | 1,473 | 747 | 593 |
| 18 a 24 | 1,833 | 9% | 222 | 1019 | 242 | 77 | 64 | 93 | 47 | 69 |
| 25 a 29 | 3,016 | 15% | 431 | 1696 | 326 | 110 | 109 | 170 | 94 | 80 |
| 30 a 34 | 3,528 | 18% | 474 | 1963 | 366 | 125 | 126 | 242 | 134 | 98 |
| 35 a 39 | 3,496 | 18% | 549 | 1796 | 336 | 150 | 117 | 282 | 152 | 114 |
| 40 a 44 | 2,908 | 15% | 461 | 1487 | 306 | 116 | 109 | 241 | 116 | 72 |
| 45 a 49 | 2,065 | 10% | 314 | 1085 | 175 | 77 | 77 | 185 | 93 | 59 |
| 50 a mas | 3,020 | 14% | 472 | 1483 | 378 | 130 | 85 | 260 | 111 | 101 |

Fuente: Unidades de Medio Libre

Elaboración: INPE/Unidad de Estadística

En el cuadro siguiente, la mayor población de sentenciados por delitos se concentra en los delitos contra la seguridad pública y contra el patrimonio, y en cuanto a faltas, es contra la persona.

**POBLACIÓN DE MEDIO LIBRE SENTENCIADOS Y MEDIDAS ALTERNATIVAS POR DELITOS Y FALTAS
SEGÚN RANGO DE EDAD**

| DELITOS Y FALTAS | TOTAL GNRL. | 18 a 24 | 25 a 29 | 30 a 34 | 35 a 39 | 40 a 44 | 45 a 49 | 50 a mas |
|---|---------------|--------------|--------------|--------------|--------------|--------------|--------------|--------------|
| TOTAL | 19,866 | 1,833 | 3,016 | 3,528 | 3,496 | 2,908 | 2,065 | 3,020 |
| DELITOS | 14,136 | 1,490 | 2,216 | 2,555 | 2,476 | 2,059 | 1,373 | 1,967 |
| DELITOS CONTRA LA VIDA EL CUERPO Y LA SALUD | 5,964 | 635 | 1,015 | 1,104 | 1,022 | 854 | 545 | 789 |
| DELITOS CONTRA LA SEGURIDAD PUBLICA | 2,562 | 115 | 391 | 553 | 488 | 404 | 270 | 341 |
| DELITOS CONTRA EL PATRIMONIO | 2,381 | 657 | 574 | 399 | 296 | 158 | 119 | 178 |
| DELITOS CONTRA LA FAMILIA | 1,986 | 17 | 90 | 315 | 474 | 448 | 301 | 341 |
| DELITOS CONTRA LA ADMINISTRACION PUBLICA | 441 | 14 | 55 | 65 | 69 | 80 | 44 | 114 |
| DELITOS CONTRA LA LIBERTAD | 386 | 47 | 65 | 62 | 57 | 45 | 26 | 84 |
| DELITOS CONTRA LA FE PUBLICA | 102 | 3 | 4 | 8 | 21 | 21 | 12 | 33 |
| DELITOS AMBIENTALES | 116 | 0 | 7 | 14 | 11 | 13 | 29 | 42 |
| DELITOS ADUANEROS | 86 | 0 | 4 | 12 | 16 | 20 | 18 | 16 |
| OTROS | 112 | 2 | 11 | 23 | 22 | 16 | 9 | 29 |
| FALTAS | 5,730 | 343 | 800 | 973 | 1,020 | 849 | 692 | 1,053 |
| CONTRA LA PERSONA | 4,685 | 221 | 571 | 785 | 886 | 731 | 610 | 881 |
| CONTRA EL PATRIMONIO | 1,037 | 122 | 228 | 186 | 133 | 116 | 82 | 170 |
| CONTRA LA TRANQUILIDAD PUBLICA | 3 | 0 | 0 | 1 | 0 | 2 | 0 | 0 |
| CONTRA LA SEGURIDAD PUBLICA | 2 | 0 | 0 | 0 | 0 | 0 | 0 | 2 |
| CONTRA LAS BUENAS COSTUMBRES | 3 | 0 | 1 | 1 | 1 | 0 | 0 | 0 |

Fuente: Unidades de Medio Libre

Elaboración: INPE/Unidad de Estadística

En cuanto a la distribución de los sentenciados según las unidades beneficiarias que tienen convenio con el INPE para la ejecución de las sentencias de penas limitativas de derechos, tenemos que el 31% (2,081) se encuentra ejecutando su sentencia en municipios, el 24% (1,625) en comisarías y el 25% (1,723) en instituciones educativas.

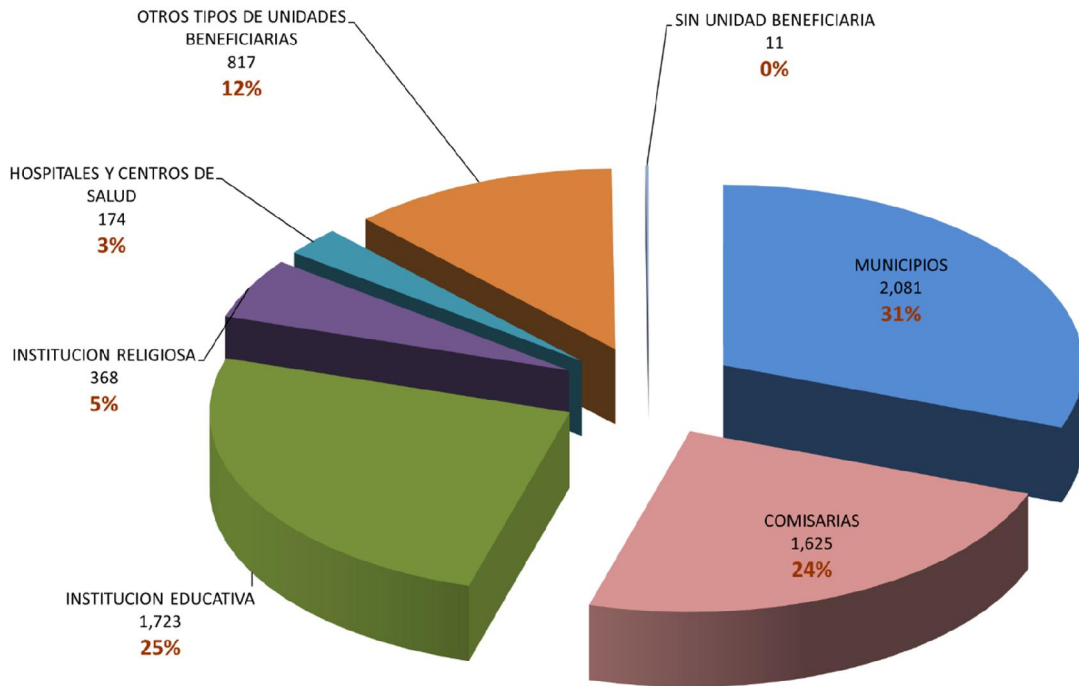
**UNIDADES BENEFICIARIAS Y SENTENCIADOS
A PENAS LIMITATIVAS DE DERECHOS**

| UNIDADES BENEFICIARIAS | TOTAL DE UNIDADES | Nº SENTENCIADOS | % |
|---------------------------------------|-------------------|-----------------|-------------|
| TOTAL GNRL. | 1,096 | 6,799 | 100% |
| MUNICIPIOS | 271 | 2,081 | 31% |
| COMISARIAS | 178 | 1,625 | 24% |
| INSTITUCION EDUCATIVA | 413 | 1,723 | 25% |
| INSTITUCION RELIGIOSA | 36 | 368 | 5% |
| HOSPITALES Y CENTROS DE SALUD | 67 | 174 | 3% |
| OTROS TIPOS DE UNIDADES BENEFICIARIAS | 131 | 817 | 12% |
| SIN UNIDAD BENEFICIARIA | 0 | 11 | 0% |

Fuente: Unidades de Medio Libre

Elaboración: INPE/Unidad de Estadística

DISTRIBUCIÓN DE LOS SENTENCIADOS POR UNIDAD BENEFICIARIA
(Distribución porcentual)



Fuente: Unidades de Medio Libre
Elaboración: INPE/Unidad de Estadística

CAPITULO XII

POBLACIÓN DE ASISTENCIA POST PENITENCIARIA

La asistencia brindada por la Dirección de Medio Libre (INPE) tiene como finalidad apoyar al sentenciado -al que se denomina “liberado”- que accedió a los beneficios de semilibertad o liberación condicional para su reincorporación a la sociedad. El liberado está obligado a realizar actividades que complementan a las acciones del tratamiento penitenciario (Artículo 125º Código de Ejecución Penal).

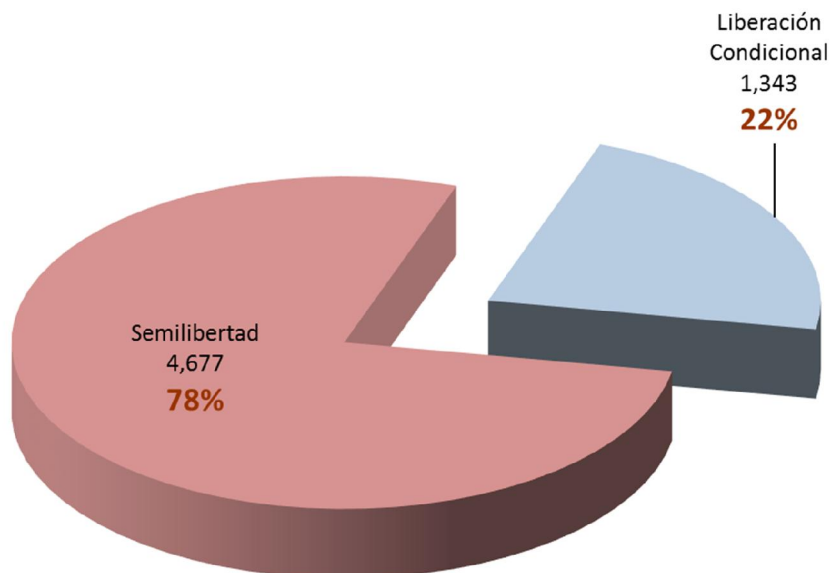
Los establecimientos de Medio Libre son los órganos encargados de velar, conforme al artículo 187º del Reglamento del Código de Ejecución Penal, el cumplimiento de las reglas de conducta impuesta por el juez penal al momento de conceder la semilibertad o la liberación condicional. En aquellos lugares donde no exista este órgano, el director del establecimiento penitenciario de la localidad, designará al funcionario que cumpla tales funciones.

Por tanto, el Instituto Nacional Penitenciario es el encargado del control de las reglas de conducta señaladas en la resolución judicial que le otorga el beneficio penitenciario al sentenciado, pero también es responsable de dar cumplimiento a las disposiciones que establece el Código de Ejecución Penal dentro del marco legal de sus artículos 48º al 57º; además de su Reglamento en los artículos 178º, 182º, y 183º al 196º.

12.1.- Población de liberados Asistencia Post Penitenciaria por tipo de beneficio

En el mes de julio 2019 se ha controlado a 6,020 liberados, de ellos 4,677 se encuentran con beneficio de semilibertad y 1,343 con beneficio de liberación condicional.

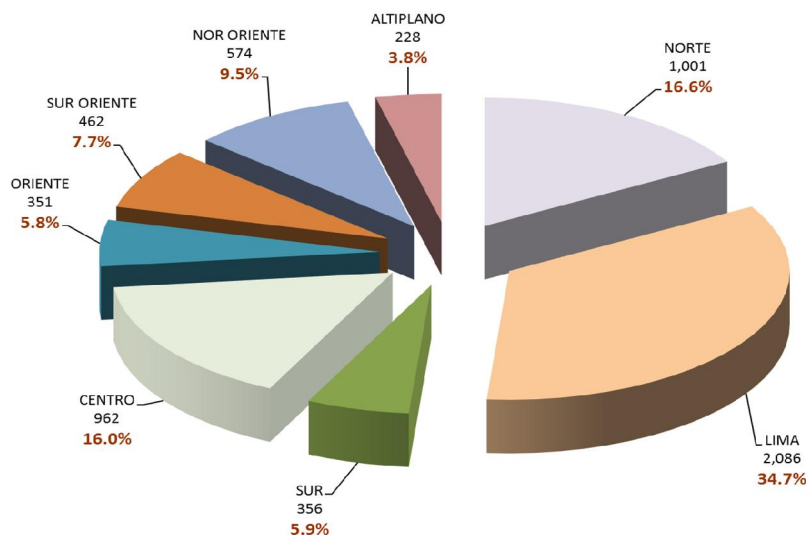
POBLACIÓN DE BENEFICIADOS POR TIPO DE LIBERTAD (Distribución porcentual)



Fuente: Unidades de Medio Libre
Elaboración: INPE/Unidad de Estadística

La distribución porcentual de los internos que fueron liberados con beneficios de semilibertad y liberación condicional tiene en julio registrado en la Región Lima un 34.7% (2,086 liberados).

**POBLACIÓN DE ASISTENCIA POST PENITENCIARIA POR OFICINA REGIONAL
(Distribución porcentual)**



Fuente: Unidades de Medio Libre
Elaboración: INPE/Unidad de Estadística

12.2.- Población de Liberados según su situación de control en los Establecimientos de Medio Libre

El interno que obtiene su libertad por la concesión de estos beneficios penitenciarios deberá apersonarse a los establecimientos de Medio Libre a reportar sus actividades del mes; así como continuar con su tratamiento post penitenciario. Sin embargo, en algunos casos los beneficiarios no se apersonan a dar cuenta de sus actividades, por lo que el establecimiento de medio libre comunica a la autoridad judicial correspondiente sobre su incumplimiento, la cual evaluará su revocatoria.

El total de personas registradas como **población activa** en el medio libre el mes de julio es 6,020 liberados. Esta población está conformada por aquellos que cumplen con apersonarse a los establecimientos de medio libre y aquellos que no cumplen con asistir.

La población activa que cumple, constituye el 77% (4,974), entre los que se encuentran 207 liberados registrados como población activa nueva y que hasta el momento 33 liberados no se han apersonado. Dentro de esta población, también existen 4,465 liberados que se encuentran en condición de concurrentes; es decir, asistieron a dar cuenta de sus actividades y 302 liberados se encuentran en condición de inconcurrentes al no rendir cuenta de sus actividades en el mes.

La población activa que no cumple, está conformada por 23% (1,046 liberados) que no asistieron a dar cuenta de sus actividades de manera reiterada y que han sido comunicados a la autoridad judicial correspondiente; esta situación causa alarma porque puede ser población que nuevamente sea recluida en los penales.

Finalmente, se conoce que dentro de esta población existen 153 liberados que habrían reingresado a un establecimiento penitenciario por la comisión de nuevo delito y a quienes se les abrió proceso penal.

**POBLACIÓN DE LIBERADOS POR TIPO DE LIBERTAD Y GÉNERO
SEGÚN SITUACIÓN DE CONTROL**

| SITUACION DE CONTROL | TOTAL | SEMI LIBERTAD | | LIBERACION CONDICIONAL | |
|---|--------------|---------------|------------|------------------------|------------|
| | | HOMBRE | MUJER | HOMBRE | MUJER |
| TOTAL | 6,020 | 4,280 | 397 | 1,211 | 132 |
| 1. POBLACION ACTIVA QUE CUMPLEN | 4,974 | 3,472 | 362 | 1,028 | 112 |
| 1.1. POB. ACTIVA NUEVA | 207 | 140 | 9 | 54 | 4 |
| 1.1.1. Egresados c/benefic. no apersonado | 33 | 26 | 1 | 6 | 0 |
| 1.1.2. Egresados c/beneficio apersonado | 174 | 114 | 8 | 48 | 4 |
| 1.2. POB. ACTIVA CONCURRENTE | 4,465 | 3111 | 339 | 911 | 104 |
| 1.2.1. Concurrente del mes | 4,457 | 3,105 | 338 | 910 | 104 |
| 1.2.2. Ingreso trasladado concurrente | 8 | 6 | 1 | 1 | 0 |
| 1.3. POB. ACTIVA INCONCURRENTE | 302 | 221 | 14 | 63 | 4 |
| 1.3.1. Inconcurrente del mes | 302 | 221 | 14 | 63 | 4 |
| 2. POBLACION ACTIVA QUE NO CUMPLEN | 1,046 | 808 | 35 | 183 | 20 |
| 2.1. Permiso c/mandato Judicial | 7 | 6 | 0 | 0 | 1 |
| 2.2. Ingreso Traslado Inconcurrente | 3 | 2 | 0 | 1 | 0 |
| 2.3. Inconcurrente con comunic. a Aut. Jud. | 843 | 659 | 28 | 138 | 18 |
| 2.4. Reingreso al penal sin sentencia del mes | 5 | 3 | 0 | 2 | 0 |
| 2.5. Reingreso al penal sin sentencia acumulado | 153 | 113 | 5 | 34 | 1 |
| 2.6. Inconcurrente Justificado | 19 | 11 | 2 | 6 | 0 |
| 2.7. No informado por Aut. Delegada | 16 | 14 | 0 | 2 | 0 |

Fuente: Unidades de Medio Libre

Elaboración: INPE/Unidad de Estadística

**NÚMERO DE BENEFICIADOS SEGÚN TIPO DE CONTROL
POR OFICINA REGIONAL**

| TIPO DE CONTROL | TOTAL | NORTE | LIMA | SUR | CENTRO | ORIENTE | SUR ORIENTE | NOR ORIENTE | ALTIPLANO |
|--|--------------|--------------|--------------|------------|------------|------------|-------------|-------------|------------|
| TOTAL | 6,020 | 1,001 | 2,086 | 356 | 962 | 351 | 462 | 574 | 228 |
| POBLACION ACTIVA QUE CUMPLEN | 4,974 | 898 | 1,691 | 314 | 776 | 308 | 345 | 449 | 193 |
| POB. ACTIVA NUEVA | 207 | 45 | 72 | 12 | 41 | 13 | 12 | 11 | 1 |
| Egresados c/benefic. no apersonado | 33 | 1 | 25 | 1 | 5 | 0 | 1 | 0 | 0 |
| Egresados c/beneficio apersonado | 174 | 44 | 47 | 11 | 36 | 13 | 11 | 11 | 1 |
| POB. ACTIVA CONCURRENTE | 4,465 | 806 | 1,530 | 286 | 681 | 292 | 292 | 406 | 172 |
| Concurrente del mes | 4,457 | 806 | 1,528 | 286 | 680 | 291 | 290 | 404 | 172 |
| Ingreso trasladado concurrente | 8 | 0 | 2 | 0 | 1 | 1 | 2 | 2 | 0 |
| POB. ACTIVA INCONCURRENTE | 302 | 47 | 89 | 16 | 54 | 3 | 41 | 32 | 20 |
| Inconcurrente del mes | 302 | 47 | 89 | 16 | 54 | 3 | 41 | 32 | 20 |
| POBLACION ACTIVA QUE NO CUMPLEN | 1,046 | 103 | 395 | 42 | 186 | 43 | 117 | 125 | 35 |
| Permiso c/mandato Judicial del mes | 7 | 1 | 2 | 2 | 0 | 0 | 0 | 0 | 2 |
| Ingreso Traslado Inconcurrente | 3 | 0 | 1 | 0 | 0 | 1 | 1 | 0 | 0 |
| Inconcurrente con comunic. a Aut. Jud. | 843 | 67 | 321 | 24 | 158 | 30 | 99 | 114 | 30 |
| Reingreso al penal sin sentencia | 5 | 1 | 3 | 0 | 0 | 0 | 0 | 1 | 0 |
| Reingreso al penal sin sentencia acumulado | 153 | 29 | 63 | 11 | 21 | 10 | 14 | 2 | 3 |
| Inconcurrente Justificado | 19 | 1 | 5 | 0 | 1 | 2 | 3 | 7 | 0 |
| No informado por Aut. Delegada | 16 | 4 | 0 | 5 | 6 | 0 | 0 | 1 | 0 |

Fuente: Unidades de Medio Libre

Elaboración: INPE/Unidad de Estadística

De otro lado, en el mes de julio han pasado a la condición de pasivos 238 casos de liberados con beneficio penitenciario por diversos motivos, siendo un dato significativo que 234 beneficiados han cumplido el total de la pena impuesta.

**NÚMERO DE BENEFICIADOS SEGÚN CONDICION DE PASIVO
POR OFICINA REGIONAL**

| MOTIVO DEL ARCHIVO DEFINITIVO | TOTAL | NORTE | LIMA | SUR | CENTRO | ORIENTE | SUR ORIENTE | NOR ORIENTE | ALTIPLANO |
|-------------------------------|------------|-----------|-----------|----------|-----------|-----------|-------------|-------------|-----------|
| TOTAL | 238 | 36 | 84 | 9 | 38 | 17 | 20 | 23 | 11 |
| Penal cumplida Concurrente | 181 | 29 | 60 | 8 | 27 | 13 | 14 | 21 | 9 |
| Penal cumplida Inconcurrente | 53 | 5 | 22 | 1 | 11 | 4 | 6 | 2 | 2 |
| Revocatoria | 4 | 2 | 2 | 0 | 0 | 0 | 0 | 0 | 0 |
| Fallecido | 0 | 0 | 0 | 0 | 0 | 0 | 0 | 0 | 0 |
| Egreso del SNP por Traslado | 0 | 0 | 0 | 0 | 0 | 0 | 0 | 0 | 0 |

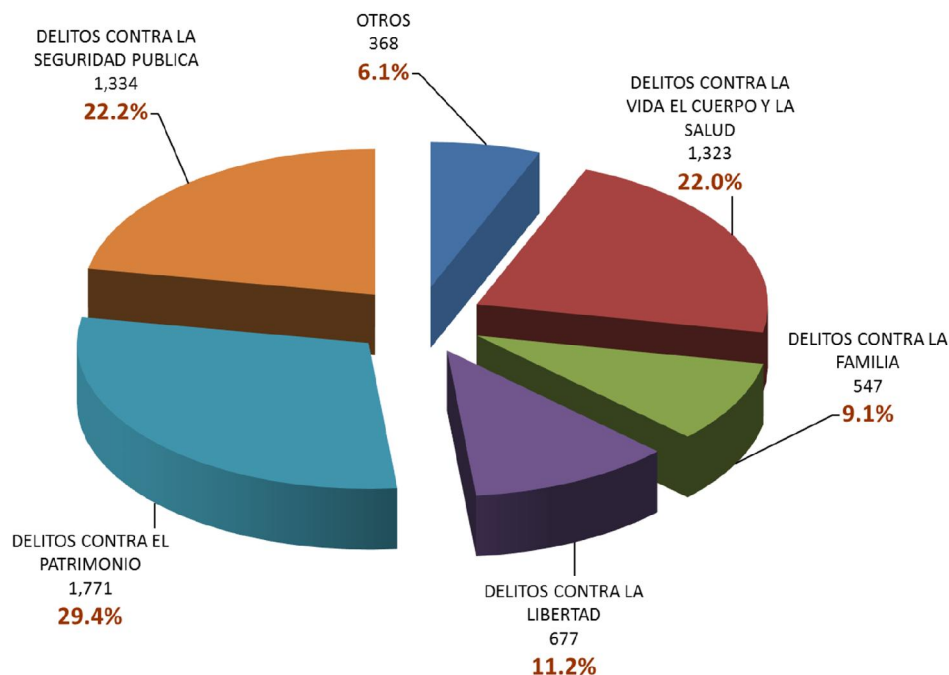
Fuente: Unidades de Medio Libre

Elaboración: INPE/Unidad de Estadística

12.3.- Población de Liberados según Delito Específico

En el cuadro general de liberados, en su mayoría son sentenciados que cometieron delito de robo agravado representando 22.94% (1,381), seguido por el delito de homicidio calificado - asesinato con 9.55% (575).

**POBLACIÓN POR TIPO DE DELITO GENÉRICO
(Distribución porcentual)**



Fuente: Unidades de Medio Libre

Elaboración: INPE/Unidad de Estadística

**POBLACIÓN DE LIBERADOS POR DELITOS
SEGÚN OFICINA REGIONAL**

| TIPO DE DELITO | % | TOTAL | NORTE | LIMA | SUR | CENTRO | ORIENTE | SUR ORIENTE | NOR ORIENTE | ALTIPLANO |
|--|---------------|--------------|--------------|--------------|------------|------------|------------|-------------|-------------|------------|
| TOTAL | 100.00 | 6,020 | 1,001 | 2,086 | 356 | 962 | 351 | 462 | 574 | 228 |
| DELITOS CONTRA LA VIDA EL CUERPO Y LA SALUD | 21.98 | 1,323 | 265 | 348 | 69 | 210 | 65 | 148 | 146 | 72 |
| HOMICIDIO SIMPLE | 4.75 | 286 | 77 | 84 | 9 | 30 | 11 | 25 | 32 | 18 |
| HOMICIDIO CALIFICADO - ASESINATO | 9.55 | 575 | 124 | 108 | 24 | 98 | 31 | 79 | 82 | 29 |
| PARRICIDIO | 2.62 | 158 | 25 | 29 | 14 | 31 | 11 | 20 | 12 | 16 |
| LESIONES GRAVES | 1.58 | 95 | 12 | 31 | 8 | 13 | 5 | 10 | 9 | 7 |
| LESIONES LEVES | 0.48 | 29 | 1 | 13 | 3 | 9 | 1 | 2 | 0 | 0 |
| OTROS | 2.99 | 180 | 26 | 83 | 11 | 29 | 6 | 12 | 11 | 2 |
| DELITOS CONTRA LA FAMILIA | 9.09 | 547 | 94 | 222 | 41 | 127 | 10 | 20 | 23 | 10 |
| INCUMPLIMIENTO DE LA OBLIGACION ALIMENTARIA | 9.07 | 546 | 94 | 222 | 41 | 127 | 10 | 20 | 22 | 10 |
| OTROS | 0.02 | 1 | 0 | 0 | 0 | 0 | 0 | 0 | 1 | 0 |
| DELITOS CONTRA LA LIBERTAD | 11.25 | 677 | 71 | 227 | 44 | 118 | 35 | 74 | 91 | 17 |
| VIOLACION SEXUAL | 3.55 | 214 | 24 | 39 | 6 | 64 | 15 | 28 | 26 | 12 |
| VIOLACION SEXUAL DE MENOR DE EDAD | 1.23 | 74 | 6 | 33 | 7 | 4 | 4 | 15 | 5 | 0 |
| VIOLACION SEXUAL DE MENOR DE EDAD SEGUIDA DE MUERTE O LESION GRAVE | 0.12 | 7 | 1 | 1 | 2 | 2 | 0 | 0 | 0 | 1 |
| VIOLACION A PERSONA EN ESTADO DE INCONSCIENCIA O EN LA IMPOSIBILIDAD DE RESISTIR | 0.68 | 41 | 5 | 9 | 2 | 9 | 2 | 5 | 8 | 1 |
| ACTOS CONTRA EL PUDOR EN MENORES DE 14 AÑOS | 2.97 | 179 | 11 | 96 | 12 | 18 | 8 | 4 | 29 | 1 |
| PROXENETISMO | 0.08 | 5 | 0 | 2 | 0 | 0 | 0 | 2 | 1 | 0 |
| SECUESTRO | 0.53 | 32 | 1 | 19 | 2 | 3 | 1 | 3 | 3 | 0 |
| OTROS | 2.08 | 125 | 23 | 28 | 13 | 18 | 5 | 17 | 19 | 2 |
| DELITOS CONTRA EL PATRIMONIO | 29.42 | 1,771 | 319 | 722 | 90 | 164 | 145 | 109 | 175 | 47 |
| HURTO SIMPLE | 0.15 | 9 | 3 | 1 | 4 | 0 | 0 | 1 | 0 | 0 |
| HURTO AGRAVADO | 2.52 | 152 | 29 | 62 | 5 | 13 | 5 | 14 | 17 | 7 |
| ROBO AGRAVADO | 22.94 | 1,381 | 247 | 581 | 65 | 116 | 118 | 78 | 138 | 38 |
| ESTAFA | 0.91 | 55 | 6 | 31 | 6 | 5 | 1 | 4 | 1 | 1 |
| EXTORSION | 0.42 | 25 | 4 | 14 | 0 | 4 | 0 | 0 | 3 | 0 |
| HURTO DE GANADO | 0.17 | 10 | 3 | 1 | 0 | 3 | 0 | 2 | 1 | 0 |
| RECEPTACION | 0.78 | 47 | 14 | 14 | 1 | 7 | 6 | 1 | 4 | 0 |
| APROPIACION ILICITA COMUN | 0.43 | 26 | 5 | 7 | 1 | 2 | 1 | 3 | 7 | 0 |
| OTROS | 1.10 | 66 | 8 | 11 | 8 | 14 | 14 | 6 | 4 | 1 |
| DELITOS CONTRA EL ORDEN FINANCIERO Y MONETARIO | 0.60 | 36 | 7 | 15 | 4 | 3 | 4 | 2 | 0 | 1 |
| FALSIFICACION DE BILLETES O MONEDAS | 0.18 | 11 | 2 | 6 | 3 | 0 | 0 | 0 | 0 | 0 |
| TRAFICO DE MONEDAS Y BILLETES FALSOS | 0.33 | 20 | 3 | 7 | 1 | 3 | 4 | 1 | 0 | 1 |
| OTROS | 0.08 | 5 | 2 | 2 | 0 | 0 | 0 | 1 | 0 | 0 |
| DELITOS CONTRA LA SEGURIDAD PUBLICA | 22.16 | 1,334 | 186 | 414 | 82 | 299 | 82 | 89 | 116 | 66 |
| TRAFICO ILICITO DE DROGAS | 1.73 | 104 | 1 | 10 | 2 | 54 | 10 | 9 | 9 | 9 |
| MICROCOMERCIALIZACION O MICROPRODUCCION | 0.43 | 26 | 8 | 8 | 1 | 2 | 0 | 4 | 3 | 0 |
| OTROS | 20.00 | 1,204 | 177 | 396 | 79 | 243 | 72 | 76 | 104 | 57 |
| DELITOS CONTRA LA TRANQUILIDAD PUBLICA | 0.13 | 8 | 0 | 4 | 2 | 2 | 0 | 0 | 0 | 0 |
| DELITO DE TERRORISMO | 0.05 | 3 | 0 | 1 | 2 | 0 | 0 | 0 | 0 | 0 |
| ASOCIACION ILICITA PARA DELINQUIR | 0.02 | 1 | 0 | 1 | 0 | 0 | 0 | 0 | 0 | 0 |
| OTROS | 0.07 | 4 | 0 | 2 | 0 | 2 | 0 | 0 | 0 | 0 |
| DELITOS CONTRA LA FE PUBLICA | 0.88 | 53 | 12 | 19 | 4 | 13 | 1 | 1 | 2 | 1 |
| FALSIFICACION DE DOCUMENTOS | 0.63 | 38 | 7 | 15 | 3 | 8 | 1 | 1 | 2 | 1 |
| FALSIFICACION DE SELLOS, TIMBRES Y MARCAS OFICIALES | 0.02 | 1 | 0 | 0 | 0 | 1 | 0 | 0 | 0 | 0 |
| OTROS | 0.23 | 14 | 5 | 4 | 1 | 4 | 0 | 0 | 0 | 0 |
| OTROS DELITOS | 4.50 | 271 | 47 | 115 | 20 | 26 | 9 | 19 | 21 | 14 |

Fuente: Unidades de Medio Libre

Elaboración: INPE/Unidad de Estadística

12.4.- Población de liberados según Grupos de Edad

En cuanto a la edad de los liberados, se reitera que la mayor población se encuentra en el rango de edad de 35 a 39 años, hecho que demuestra la existencia de una población con posibilidades de reintegrarse a la PEA.

NÚMERO DE BENEFICIADOS SEGÚN RANGO DE EDAD POR OFICINA REGIONAL

| EDADES | TOTAL GENERAL | NORTE | LIMA | SUR | CENTRO | ORIENTE | SUR ORIENTE | NOR ORIENTE | ALTIPLANO |
|----------------|---------------|--------------|--------------|------------|------------|------------|-------------|-------------|------------|
| TOTALES | 6,020 | 1,001 | 2,086 | 356 | 962 | 351 | 462 | 574 | 228 |
| 18 a 19 | 1 | 0 | 0 | 0 | 0 | 0 | 1 | 0 | 0 |
| 20 a 24 | 128 | 18 | 39 | 5 | 36 | 6 | 5 | 15 | 4 |
| 25 a 29 | 613 | 92 | 214 | 26 | 122 | 35 | 56 | 52 | 16 |
| 30 a 34 | 987 | 193 | 329 | 55 | 176 | 68 | 70 | 67 | 29 |
| 35 a 39 | 1123 | 189 | 401 | 61 | 181 | 60 | 80 | 114 | 37 |
| 40 a 44 | 982 | 171 | 328 | 65 | 137 | 57 | 84 | 102 | 38 |
| 45 a 49 | 818 | 129 | 282 | 60 | 118 | 51 | 59 | 83 | 36 |
| 50 a 54 | 574 | 90 | 211 | 25 | 93 | 35 | 42 | 57 | 21 |
| 55 a 59 | 389 | 54 | 137 | 33 | 49 | 22 | 32 | 44 | 18 |
| 60 a mas | 405 | 65 | 145 | 26 | 50 | 17 | 33 | 40 | 29 |

Fuente: Unidades de Medio Libre

Elaboración: INPE/Unidad de Estadísticas

12.5.- Población de Liberados según su Grado de Instrucción

El presente acápite tiene como objetivo mostrar el nivel educativo de los liberados, así tendremos un barómetro para el sistema educativo penitenciario. Aún sigue siendo una cifra alta los 69 liberados que no cuentan con ningún nivel de instrucción (analfabetos); este colectivo alcanza el 1% del total de la población. A nivel de las regiones INPE, la Oficina Regional Norte aglutina el 25% (17 liberados) de la población iletrada. A partir de estos datos se puede redireccionar programas de alfabetización en estas regiones.

NÚMERO DE BENEFICIADOS SEGÚN NIVEL DE INSTRUCCIÓN POR OFICINA REGIONAL

| NIVEL EDUCATIVO | % | TOTAL | NORTE | LIMA | SUR | CENTRO | ORIENTE | SUR ORIENTE | NOR ORIENTE | ALTIPLANO |
|--------------------------|-------------|--------------|--------------|--------------|------------|------------|------------|-------------|-------------|------------|
| TOTAL | 100% | 6,020 | 1,001 | 2,086 | 356 | 962 | 351 | 462 | 574 | 228 |
| ANALFABETO | 1% | 69 | 17 | 8 | 2 | 15 | 5 | 8 | 10 | 4 |
| PRIMARIA INCOMP | 11% | 669 | 163 | 119 | 23 | 129 | 46 | 58 | 92 | 39 |
| PRIMARIA COMP | 8% | 499 | 132 | 102 | 13 | 84 | 28 | 30 | 93 | 17 |
| SECUNDARIA INCOMPLETA | 21% | 1,288 | 191 | 430 | 78 | 215 | 86 | 106 | 137 | 45 |
| SECUNDARIA COMPLETA | 38% | 2,315 | 317 | 929 | 155 | 368 | 121 | 169 | 170 | 86 |
| SUP. TECNICO INCOMPLETO | 5% | 272 | 48 | 93 | 32 | 35 | 15 | 25 | 10 | 14 |
| SUP. TECNICO COMPLETO | 6% | 363 | 63 | 164 | 23 | 29 | 20 | 18 | 31 | 15 |
| UNIVERSITARIO INCOMPLETO | 4% | 249 | 35 | 104 | 11 | 47 | 16 | 22 | 9 | 5 |
| UNIVERSITARIO COMPLETO | 6% | 296 | 35 | 137 | 19 | 40 | 14 | 26 | 22 | 3 |

Fuente: Unidades de Medio Libre

Elaboración: INPE/Unidad de Estadística

12.6.- Población de Liberados según Número de Ingresos

Finalmente, se entrega un dato de julio sobre los liberados respecto a las veces que ingresaron a un establecimiento penitenciario. El referido grupo se encontraría conformado por primarios (un solo ingreso), lo que supone el 92% de la población (5,570 liberados); el resto constituye el 8% (485 liberados) que tendrían dos o más ingresos.

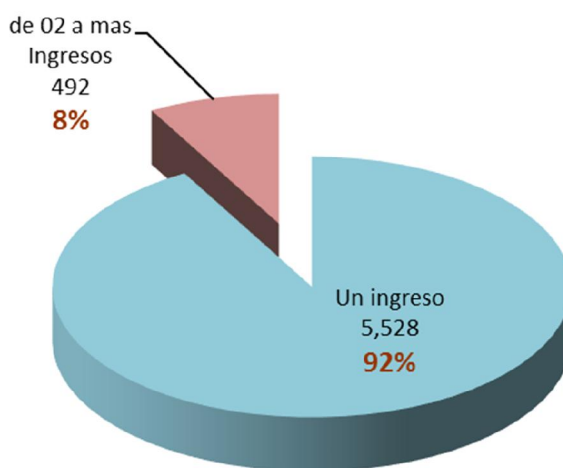
**NÚMERO DE LIBERADOS POR NÚMEROS DE INGRESOS
SEGÚN OFICINA REGIONAL**

| OFICINAS REGIONALES | TOTAL | 1er. | 2do. | 3er. | 4to. | 5to. | 6to. | 7mo. | 8vo. | 9no. | 10mo. | De 12 a más |
|------------------------------|--------------|--------------|------------|-----------|-----------|-----------|----------|----------|----------|----------|----------|-------------|
| TOTAL GENERAL | 6,020 | 5,528 | 379 | 71 | 19 | 11 | 6 | 1 | 2 | 1 | 1 | 1 |
| O.R.NORTE - CHICLAYO | 1,001 | 924 | 63 | 9 | 2 | 1 | 1 | 0 | 0 | 0 | 1 | 0 |
| O.R.LIMA - LIMA | 2,086 | 1836 | 181 | 41 | 11 | 7 | 5 | 1 | 2 | 1 | 0 | 1 |
| O.R.SUR - AREQUIPA | 356 | 343 | 10 | 1 | 2 | 0 | 0 | 0 | 0 | 0 | 0 | 0 |
| O.R.CENTRO - HUANCAYO | 962 | 878 | 64 | 16 | 3 | 1 | 0 | 0 | 0 | 0 | 0 | 0 |
| O.R.ORIENTE - HUANUCO | 351 | 334 | 15 | 2 | 0 | 0 | 0 | 0 | 0 | 0 | 0 | 0 |
| O.R.SUR ORIENTE - CUSCO | 462 | 454 | 8 | 0 | 0 | 0 | 0 | 0 | 0 | 0 | 0 | 0 |
| O.R.NOR ORIENTE - SAN MARTIN | 574 | 533 | 36 | 2 | 1 | 2 | 0 | 0 | 0 | 0 | 0 | 0 |
| O.R.ALTIPLANO - PUNO | 228 | 226 | 2 | 0 | 0 | 0 | 0 | 0 | 0 | 0 | 0 | 0 |

Fuente: Unidades de Medio Libre

Elaboración: INPE/Unidad de Estadística

**POBLACIÓN DE LIBERADOS POR NÚMERO DE INGRESOS
(Distribución porcentual)**



Fuente: Unidades de Medio Libre

Elaboración: INPE/Unidad de Estadística

**LIBERADOS POR TIPO DE BENEFICIO PENITENCIARIO Y GÉNERO
SEGÚN OFICINA REGIONAL Y ESTABLECIMIENTOS DE MEDIO LIBRE**

| ESTABLECIMIENTOS | TOTAL | SEMILIBERTAD | | | LIBERACION CONDICIONAL | | |
|-------------------------------------|--------------|--------------|--------------|------------|------------------------|--------------|------------|
| | | TOTAL | HOM | MUJ | TOTAL | HOM | MUJ |
| TOTAL | 6,020 | 4,677 | 4,280 | 397 | 1,343 | 1,211 | 132 |
| OFICINAREGIONALNORTE | 1,001 | 843 | 786 | 57 | 158 | 148 | 10 |
| CAJAMARCA | 259 | 238 | 217 | 21 | 21 | 20 | 1 |
| CHOTA | 98 | 88 | 85 | 3 | 10 | 9 | 1 |
| JAEN | 70 | 66 | 64 | 2 | 4 | 3 | 1 |
| LAMBAYEQUE | 186 | 147 | 138 | 9 | 39 | 38 | 1 |
| SULLANA | 34 | 28 | 23 | 5 | 6 | 5 | 1 |
| TRUJILLO | 217 | 181 | 168 | 13 | 36 | 34 | 2 |
| TUMBES | 59 | 41 | 39 | 2 | 18 | 16 | 2 |
| PIURA | 78 | 54 | 52 | 2 | 24 | 23 | 1 |
| OFICINAREGIONALLIMA | 2,086 | 1,481 | 1,329 | 152 | 605 | 543 | 62 |
| CALLAO | 254 | 184 | 164 | 20 | 70 | 63 | 7 |
| CAÑETE | 39 | 25 | 24 | 1 | 14 | 14 | 0 |
| CARAZ | 100 | 97 | 94 | 3 | 3 | 2 | 1 |
| CHIMBOTE | 80 | 52 | 50 | 2 | 28 | 27 | 1 |
| CHINCHA | 59 | 54 | 51 | 3 | 5 | 5 | 0 |
| ICA | 58 | 40 | 38 | 2 | 18 | 18 | 0 |
| HUACHO | 156 | 126 | 122 | 4 | 30 | 30 | 0 |
| SURQUILLO | 943 | 641 | 560 | 81 | 302 | 268 | 34 |
| LIMA NORTE | 397 | 262 | 226 | 36 | 135 | 116 | 19 |
| OFICINAREGIONAL SUR | 356 | 264 | 235 | 29 | 92 | 82 | 10 |
| TACNA | 224 | 179 | 158 | 21 | 45 | 38 | 7 |
| YANAHUARA | 132 | 85 | 77 | 8 | 47 | 44 | 3 |
| OFICINAREGIONALCENTRO | 1,033 | 888 | 823 | 65 | 145 | 131 | 14 |
| CHANCHAMAYO | 127 | 102 | 98 | 4 | 25 | 23 | 2 |
| HUANCAYO | 305 | 262 | 249 | 13 | 43 | 39 | 4 |
| CERRO DE PASCO | 71 | 51 | 48 | 3 | 20 | 20 | 0 |
| AYACUCHO | 454 | 403 | 365 | 38 | 51 | 43 | 8 |
| LA OROYA | 44 | 43 | 37 | 6 | 1 | 1 | 0 |
| TARMA | 32 | 27 | 26 | 1 | 5 | 5 | 0 |
| OFICINA REGIONAL ORIENTE | 280 | 202 | 175 | 27 | 78 | 73 | 5 |
| HUANUCO | 167 | 116 | 99 | 17 | 51 | 48 | 3 |
| PUCALLPA | 113 | 86 | 76 | 10 | 27 | 25 | 2 |
| OFICINA REGIONAL SUR ORIENTE | 462 | 359 | 334 | 25 | 103 | 95 | 8 |
| ABANCAY | 73 | 60 | 58 | 2 | 13 | 12 | 1 |
| CUSCO | 243 | 188 | 173 | 15 | 55 | 52 | 3 |
| ANDAHUAYLAS | 56 | 45 | 43 | 2 | 11 | 9 | 2 |
| PUERTO MALDONADO | 90 | 66 | 60 | 6 | 24 | 22 | 2 |
| OFICINA REGIONAL NOR ORIENTE | 574 | 497 | 479 | 18 | 77 | 72 | 5 |
| MOYOBAMBA | 77 | 70 | 69 | 1 | 7 | 7 | 0 |
| BAGUA GRANDE | 91 | 81 | 80 | 1 | 10 | 10 | 0 |
| IQUITOS | 188 | 181 | 173 | 8 | 7 | 7 | 0 |
| TARAPOTO | 157 | 105 | 98 | 7 | 52 | 47 | 5 |
| CHACHAPOYAS | 61 | 60 | 59 | 1 | 1 | 1 | 0 |
| OFICINA REGIONAL ALTIPLANO | 228 | 143 | 119 | 24 | 85 | 67 | 18 |
| PUNO | 228 | 143 | 119 | 24 | 85 | 67 | 18 |

Fuente: Unidades de Medio Libre
Elaboración: INPE/Unidad de Estadística