



# MINISTERIO DE JUSTICIA

## INSTITUTO NACIONAL PENITENCIARIO



### Informe Estadístico Junio - 2011



Oficina de Planeamiento y Presupuesto  
Unidad de Estadística

## **PRESENTACION**

*El Instituto Nacional Penitenciario (INPE), Organismo Público Descentralizado del Sector Justicia, se rige por el Código de Ejecución Penal, tiene como misión : La Reeduación, Rehabilitación y Reincorporación del penado a la sociedad; y como tal es necesario dar a conocer en forma detallada la variación cuantitativa del movimiento mensual de la población de internos por lo que la Unidad de Estadística como responsable del proceso de la información del sistema estadístico penitenciario, presenta el **"INFORME ESTADISTICO DE LA POBLACIÓN PENAL"** correspondiente al mes de Junio del 2011.*

*En dicho Ejemplar se presenta las variables mas representativas de la población penal y considera: Situación Jurídica y Sexo; Tipo de Delitos; Grupos de Edad y por delitos específicos, Tiempo de Reclusión y Tiempo de Sentencia; Nacionalidad Extranjera a Nivel Nacional y Mujeres con Hijos en establecimientos penitenciarios.*

*El objetivo del presente informe es brindar información a las autoridades y organismos competentes en forma cuantitativa con indicadores que permitan evaluar las debilidades y fortalezas del sistema penitenciario, a fin de desarrollar en forma conjunta estrategias de solución para erradicar los problemas y enfrentar la crisis del sistema penitenciario; así como brindar en forma oportuna el tratamiento integral al interno para reinsertarlo a la sociedad y contribuir a la seguridad ciudadana.*

*Finalmente, agradecemos el esfuerzo de los profesionales y técnicos de las Direcciones Regionales y Establecimientos Penitenciarios, que en forma integrada contribuyen en la elaboración del presente informe.*

*Junio 2011*

## INDICE

### PRESENTACION

|           |   |           |
|-----------|---|-----------|
| <b>1.</b> | <b>POBLACION PENAL Y SITUACION PENITENCIARIA</b>  | <b>4</b>  |
| <b>2.</b> | <b>RESUMEN ESTADISTICO DE LA POBLACION PENAL</b>  | <b>5</b>  |
|           | CUADRO 2.1 Población penal por situación jurídica y sexo, según oficinas regionales.  | 5         |
|           | CUADRO 2.2 Población penal por situación jurídica y sexo, según delitos específicos.  | 5         |
|           | GRAFICO 2.1 Tasa de Crecimiento   | 5         |
|           | MAPA POR E.P. MAPA REGIONAL: Ubicación de los Establecimientos Penitenciarios en las respectivas Oficinas Regionales.                                 | 6         |
|           | GRAFICO 2.2 Población Penal por Delitos Genéricos   | 7         |
|           | CUADRO 2.2 Población penal por Tipo de Delitos Genéricos, situación jurídica y sexo, según Oficinas Regionales.                                       | 8         |
| <b>3.</b> | <b>POBLACION PENAL POR GRUPOS DE EDAD</b>   | <b>9</b>  |
|           | GRAFICO 3.1 Pirámide de la Población Penal  | 9         |
|           | CUADRO 3.1 Población penal de Hombres por grupos de edad, según Oficinas Regionales.  | 10        |
|           | CUADRO 3.2 Población penal de Mujeres por grupos de edad, según Oficinas Regionales.  | 10        |
| <b>4.</b> | <b>POBLACION PENAL POR SITUACION JURIDICA</b>   | <b>11</b> |
|           | GRAFICO 4.1 Población Penal por Oficinas Regionales, Distribución Porcentual  | 12        |
|           | GRAFICO 4.2 Población Penal por Situación Jurídica y Sexo, Distribución Porcentual  | 12        |
|           | CUADRO 4.2 Población penal por situación jurídica y sexo de la Oficina Regional Norte, según departamentos y establecimientos penitenciarios.         | 13        |
|           | CUADRO 4.3 Población penal por situación jurídica y sexo de la Oficina Regional Lima, según departamentos y establecimientos penitenciarios.          | 14        |
|           | CUADRO 4.4 Población penal por situación jurídica y sexo de la Oficina Regional Sur, según departamentos y establecimientos penitenciarios.           | 14        |
|           | CUADRO 4.5 Población penal por situación jurídica y sexo de la Oficina Regional Centro, según departamentos y establecimientos penitenciarios.        | 15        |
|           | CUADRO 4.6 Población penal por situación jurídica y sexo de la Oficina Regional Oriente, según departamentos y establecimientos penitenciarios.       | 15        |
|           | CUADRO 4.7 Población penal por situación jurídica y sexo de la Dirección Regional Sur Oriente, según departamentos y establecimientos penitenciarios. | 16        |
|           | CUADRO 4.8 Población penal por situación jurídica y sexo de la Oficina Regional Nor Oriente, según departamentos y establecimientos penitenciarios.   | 16        |
|           | CUADRO 4.9 Población penal por situación jurídica y sexo de la Oficina Regional Altiplano, según departamentos y establecimientos penitenciarios.     | 17        |

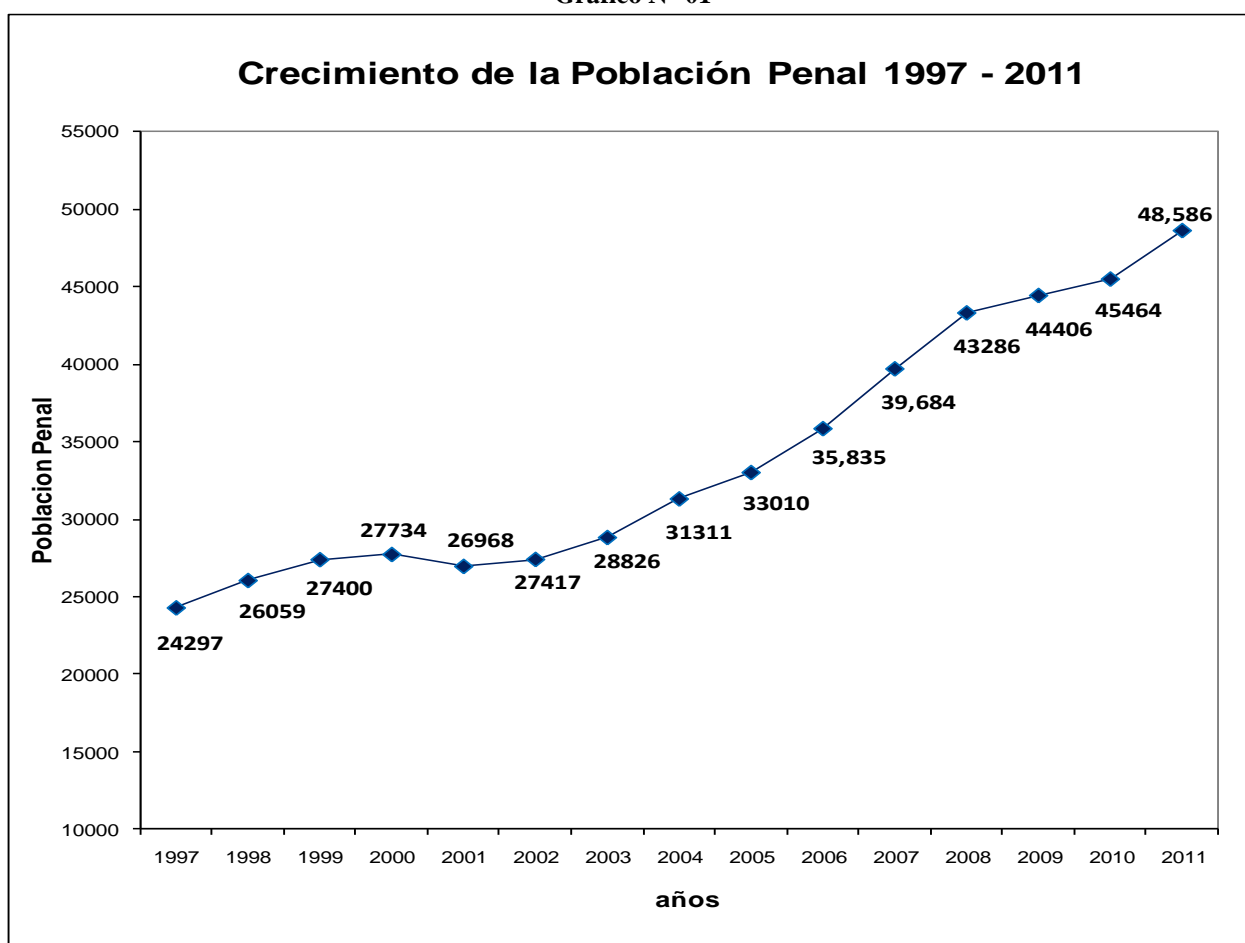
|            |   |         |
|------------|---|---------|
| <b>5.</b>  | <b>POBLACION PENAL POR TIEMPO DE RECLUSION Y TIEMPO DE SENTENCIA</b>  | 18      |
|            | CUADRO 5.1 Población penal por meses y años de reclusión, según Oficinas Regionales.  | 19      |
|            | CUADRO 5.2 Población penal por meses y años de sentencia, según Oficinas Regionales.  |         |
| <b>6.</b>  | <b>POBLACION PENAL POR NIVEL DE INSTRUCCIÓN</b>   | 21      |
|            | CUADROS 6.1 al 6.12 Población penal por nivel de instrucción, según Establecimientos Penitenciarios y Oficinas Regionales.  | 22 - 27 |
| <b>7.</b>  | <b>POBLACION PENAL POR ESTADO CIVIL</b>   | 28      |
|            | CUADRO 7.1 Población penal por estado civil, según Oficinas Regionales.   | 29      |
| <b>8.</b>  | <b>POBLACION PENAL POR OCUPACION ANTES DE SU INGRESO AL E.P.</b>  | 30      |
|            | GRAFICO 8.1 Población Penal por ocupación antes de su ingreso, Distribución Porcentual.   | 30      |
|            | CUADRO 8.1 Población penal de hombres por ocupación profesional, antes de su ingreso al E.P. Según oficinas regionales.   | 31      |
|            | CUADRO 8.2 Población penal de mujeres por ocupación profesional, antes de su ingreso al E.P. Según oficinas regionales.   | 31      |
|            | CUADRO 8.3 Población penal de hombres por ocupación técnica, antes de su ingreso al E.P. Según oficinas regionales.   | 32      |
|            | CUADRO 8.4 Población penal de mujeres por ocupación técnica, antes de su ingreso al E.P. Según oficinas regionales.   | 32      |
|            | CUADRO 8.5 Población penal de hombres por ocupación en oficios y Otros, antes de su ingreso al E.P. Según oficinas regionales.                                    | 33      |
|            | CUADRO 8.6 Población penal de mujeres por ocupación en oficios y otros, antes de su ingreso al E.P. Según oficinas regionales.                                    | 33      |
| <b>9.</b>  | <b>POBLACION PENAL POR NACIONALIDAD EXTRANJERA</b>  | 34      |
|            | CUADRO 9.1 Población penal de Nacionalidad Extranjera, por Continente según Países.   | 34      |
|            | CUADRO 9.2 Población penal de Nacionalidad Extranjera, por Situación Jurídica y Sexo, según Oficinas Regionales, Departamentos y Establecimientos Penitenciarios. | 35      |
|            | GRAFICO 9.1 Población Penal por nacionalidad, Distribución Porcentual.  | 36      |
|            | GRAFICO 9.2 Población Penal Extranjera por Situación Jurídica y Sexo, Distribución Porcentual.  | 36      |
| <b>10.</b> | <b>POBLACION PENAL DE MUJERES CON HIJOS EN ESTABLECIMIENTOS PENITENCIARIOS</b>  | 37      |
|            | CUADRO 10.1 Población Penal de Mujeres con hijos por Sexo y Edades Según Oficinas Regionales, Departamentos y Establecimientos Penitenciarios.                    | 37      |
|            | CUADRO 10.2 Población Penal de Madres por Situación Jurídica según Oficinas Regionales, Departamentos y Establecimientos Penitenciarios.                          | 38      |
|            | GRAFICO 10.1 Proporción de la Población Penal de Madres en Relación a la Población Penal de Mujeres.  | 39      |
|            | GRAFICO 10.2 Población Penal de Madres por Situación Jurídica Distribución Porcentual.  | 39      |

## 1. POBLACIÓN PENAL Y SITUACIÓN PENITENCIARIA

La población penitenciaria al mes de Junio es de 48,586 internos, de los cuales 45,640 son varones y 2,946 mujeres. En el Perú por cada 100.000 habitantes hay 172 internos.

Se cuenta con una infraestructura penitenciaria conformada por un total de 66 establecimientos a nivel nacional. La capacidad total de albergue de los establecimientos activados es 27,521 internos. Situación que permite indicar que en la actualidad se tiene una sobrepoblación penal de 20,524 internos que representa el 75 % de la capacidad de albergue actual. Es importante señalar que en el presente mes el EP. Yurimaguas informó que no cuenta con población penitenciaria, la cual se traslado a los diferentes penales de la oficina regional Nor Oriente.

Grafico N° 01



Del grafico N° 01, podemos apreciar que la tendencia de la población penal es creciente, en ese sentido se debe mencionar que el crecimiento de la población penitenciaria del año 2010 se incrementó hasta en un 2.38% respecto al año 2009, la cual equivale a 1,048 internos más.

En los últimos 14 años (desde 1997) esta población se ha visto incrementada en 99.97% (de 24,297 a 48,586 internos). Ello constituye un grave problema, ya que no se ha previsto las necesidades básicas como infraestructura, recursos humanos, recursos logísticos, presupuesto y servicios penitenciarios, lo cual constituye un obstáculo para realizar un eficiente tratamiento del interno.

## 2. RESUMEN ESTADISTICO DE LA POBLACION PENAL: JUNIO DEL 2011

**Cuadro N° 2.1**  
POBLACION PENAL POR SITUACION JURIDICA Y SEXO SEGUN OFICINAS REGIONALES

Junio - 2011

| OFICINAS REGIONALES      | TOTAL GNRL.   | TOTAL         |              | PROCESADOS    |               |              | SENTENCIADOS  |               |              |
|--------------------------|---------------|---------------|--------------|---------------|---------------|--------------|---------------|---------------|--------------|
|                          |               | Hombres       | Mujeres      | Total         | Hombres       | Mujeres      | Total         | Hombres       | Mujeres      |
| <b>POBLACION TOTAL</b>   | <b>48,586</b> | <b>45,640</b> | <b>2,946</b> | <b>29,384</b> | <b>27,563</b> | <b>1,821</b> | <b>19,202</b> | <b>18,077</b> | <b>1,125</b> |
| Norte - Chiclayo         | 6,586         | 6,336         | 250          | 3,213         | 3,095         | 118          | 3,373         | 3,241         | 132          |
| Lima - Lima              | 25,461        | 23,766        | 1,695        | 18,261        | 17,137        | 1,124        | 7,200         | 6,629         | 571          |
| Sur - Arequipa           | 1,983         | 1,836         | 147          | 635           | 571           | 64           | 1,348         | 1,265         | 83           |
| Centro - Huancayo        | 4,413         | 4,121         | 292          | 2,206         | 2,022         | 184          | 2,207         | 2,099         | 108          |
| Oriente - Pucallpa       | 3,345         | 3,141         | 204          | 2,202         | 2,062         | 140          | 1,143         | 1,079         | 64           |
| Sur Oriente - Cusco      | 2,455         | 2,299         | 156          | 959           | 873           | 86           | 1,496         | 1,426         | 70           |
| Nor Oriente - Sn. Martin | 3,159         | 3,047         | 112          | 1,406         | 1,357         | 49           | 1,753         | 1,690         | 63           |
| Altiplano - Puno         | 1,184         | 1,094         | 90           | 502           | 446           | 56           | 682           | 648           | 34           |

Fuente : Establecimientos Penitenciarios, Oficinas Regionales  
Elaboración : INPE / Unidad de Estadística

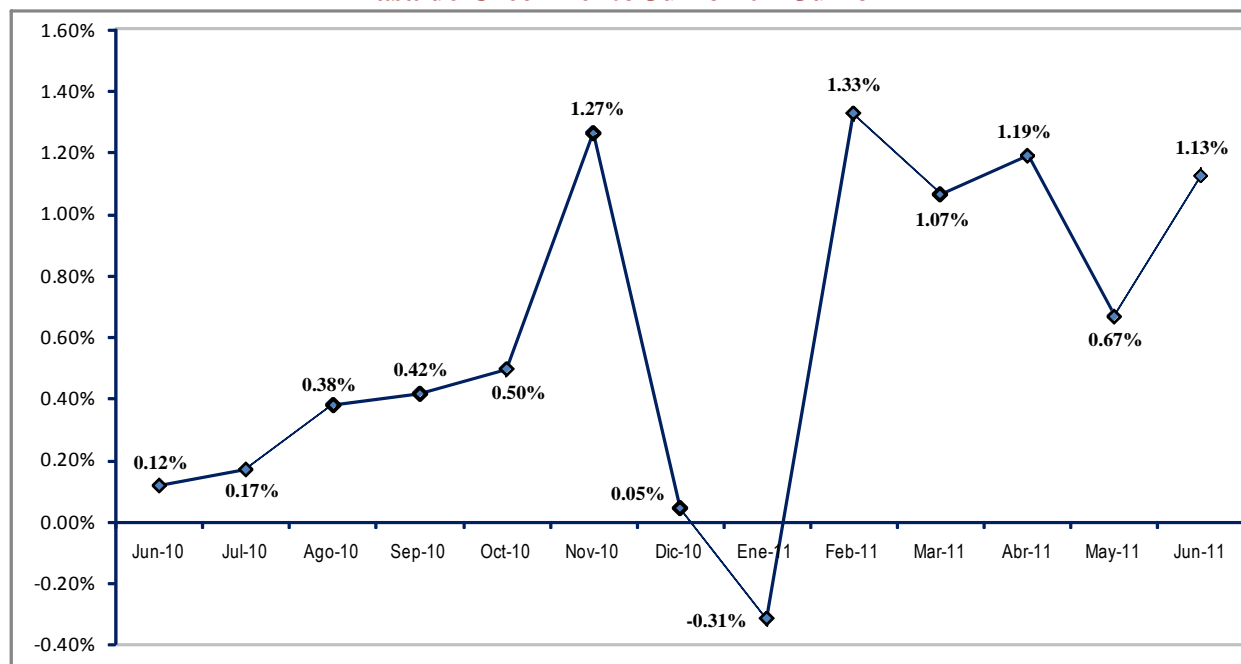
**Cuadro N° 2.2**  
POBLACION PENAL POR SITUACION JURIDICA Y SEXO, SEGUN DELITOS ESPECIFICOS

Junio - 2011

| OFICINAS REGIONALES          | TOTAL GNRL.   | TOTAL         |              | PROCESADOS    |               |              | SENTENCIADOS  |               |              |
|------------------------------|---------------|---------------|--------------|---------------|---------------|--------------|---------------|---------------|--------------|
|                              |               | Hombres       | Mujeres      | Total         | Hombres       | Mujeres      | Total         | Hombres       | Mujeres      |
| <b>TOTAL POBLACION PENAL</b> | <b>48,586</b> | <b>45,640</b> | <b>2,946</b> | <b>29,384</b> | <b>27,563</b> | <b>1,821</b> | <b>19,202</b> | <b>18,077</b> | <b>1,125</b> |
| Trafico Ilícito Drogas       | 12,567        | 10,677        | 1,890        | 7,891         | 6,746         | 1,145        | 4,676         | 3,931         | 745          |
| Robo Agravado                | 14,065        | 13,810        | 255          | 9,255         | 9,073         | 182          | 4,810         | 4,737         | 73           |
| Terrorismo                   | 587           | 512           | 75           | 324           | 297           | 27           | 263           | 215           | 48           |
| Otros Delitos                | 21,367        | 20,641        | 726          | 11,914        | 11,447        | 467          | 9,453         | 9,194         | 259          |

Fuente : Establecimientos Penitenciarios, Oficinas Regionales  
Elaboración : INPE / Unidad de Estadística

**Gráfico N° 2.1**  
**Tasa de Crecimiento Junio 10 – Junio 11**

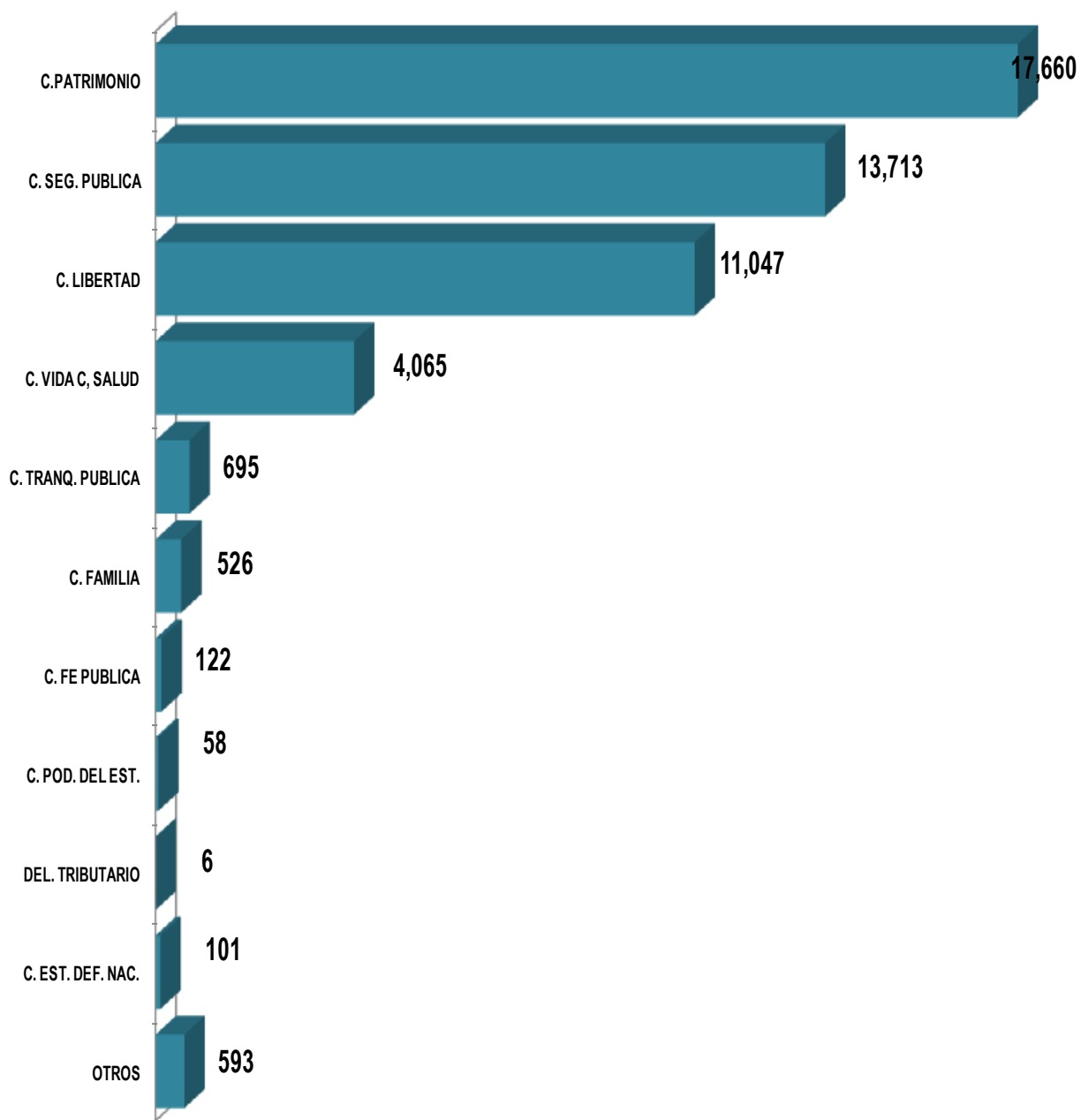


La tasa de crecimiento de la Población Penal es de 1.13 % para el presente mes, notándose un notable incremento en relación al mes de Junio del 2010.

# Mapa Regional: Ubicación de los Establecimientos Penitenciarios en las respectivas Oficinas Regionales.



**Gráfico N° 2.2**  
**POBLACION PENAL POR DELITOS GENERICOS**  
**Junio 2011**





**Cuadro N° 2.3**  
**POBLACION PENAL POR TIPO DE DELITOS GENERICOS, SITUACION JURIDICA Y SEXO**  
**SEGÚN OFICINAS REGIONALES**

Junio - 2011

| OFICINAS REGIONALES      | CONT. LA VIDA C.S. |            |             |           | CONT. LA FAMILIA |          |            |          | CONT. LA LIBERTAD |           |             |           | CONT. EL PATRIMON. |            |             |            | C. DERECC. INTELEC. |          |          |          |
|--------------------------|--------------------|------------|-------------|-----------|------------------|----------|------------|----------|-------------------|-----------|-------------|-----------|--------------------|------------|-------------|------------|---------------------|----------|----------|----------|
|                          | PROC.              |            | SENT.       |           | PROC.            |          | SENT.      |          | PROC.             |           | SENT.       |           | PROC.              |            | SENT.       |            | PROC.               |          | SENT.    |          |
|                          | Hom                | Muj        | Hom         | Muj       | Hom              | Muj      | Hom        | Muj      | Hom               | Muj       | Hom         | Muj       | Hom                | Muj        | Hom         | Muj        | Hom                 | Muj      | Hom      | Muj      |
| <b>TOTAL</b>             | <b>2341</b>        | <b>133</b> | <b>1498</b> | <b>93</b> | <b>331</b>       | <b>2</b> | <b>191</b> | <b>2</b> | <b>5077</b>       | <b>88</b> | <b>5816</b> | <b>66</b> | <b>11443</b>       | <b>341</b> | <b>5738</b> | <b>138</b> | <b>1</b>            | <b>0</b> | <b>0</b> | <b>0</b> |
| Norte - Chiclayo         | 424                | 12         | 314         | 21        | 111              | 0        | 35         | 0        | 542               | 6         | 832         | 11        | 1466               | 29         | 1373        | 23         | 0                   | 0        | 0        | 0        |
| Lima - Lima              | 1188               | 76         | 436         | 28        | 104              | 1        | 78         | 0        | 2844              | 63        | 1664        | 29        | 7597               | 242        | 2377        | 80         | 1                   | 0        | 0        | 0        |
| Sur - Arequipa           | 58                 | 5          | 96          | 10        | 5                | 0        | 13         | 0        | 134               | 3         | 467         | 1         | 241                | 15         | 451         | 10         | 0                   | 0        | 0        | 0        |
| Centro - Huancayo        | 182                | 14         | 199         | 9         | 89               | 0        | 26         | 0        | 437               | 2         | 732         | 5         | 549                | 26         | 429         | 8          | 0                   | 0        | 0        | 0        |
| Oriente - Pucallpa       | 165                | 6          | 76          | 5         | 12               | 0        | 11         | 0        | 440               | 7         | 416         | 4         | 816                | 12         | 275         | 5          | 0                   | 0        | 0        | 0        |
| Sur Oriente - Cusco      | 89                 | 7          | 125         | 8         | 0                | 1        | 9          | 2        | 244               | 0         | 715         | 5         | 238                | 7          | 250         | 7          | 0                   | 0        | 0        | 0        |
| Nor Oriente - Sn. Martin | 173                | 4          | 172         | 7         | 8                | 0        | 16         | 0        | 342               | 5         | 795         | 9         | 428                | 9          | 395         | 5          | 0                   | 0        | 0        | 0        |
| Altiplano - Puno         | 62                 | 9          | 80          | 5         | 2                | 0        | 3          | 0        | 94                | 2         | 195         | 2         | 108                | 1          | 188         | 0          | 0                   | 0        | 0        | 0        |

| OFICINAS REGIONALES      | DEL. ECONOMICOS |          |          |          | C. ORD. FINAN. Y MON. |           |           |          | DEL. TRIBUTARIOS |          |          |          | CONT. SEG. PUBLICA |             |             |            | C. TRANQ. PUBLICA |           |            |           |
|--------------------------|-----------------|----------|----------|----------|-----------------------|-----------|-----------|----------|------------------|----------|----------|----------|--------------------|-------------|-------------|------------|-------------------|-----------|------------|-----------|
|                          | PROC.           |          | SENT.    |          | PROC.                 |           | SENT.     |          | PROC.            |          | SENT.    |          | PROC.              |             | SENT.       |            | PROC.             |           | SENT.      |           |
|                          | Hom             | Muj      | Hom      | Muj      | Hom                   | Muj       | Hom       | Muj      | Hom              | Muj      | Hom      | Muj      | Hom                | Muj         | Hom         | Muj        | Hom               | Muj       | Hom        | Muj       |
| <b>TOTAL</b>             | <b>1</b>        | <b>1</b> | <b>0</b> | <b>0</b> | <b>83</b>             | <b>14</b> | <b>27</b> | <b>6</b> | <b>3</b>         | <b>0</b> | <b>3</b> | <b>0</b> | <b>7510</b>        | <b>1172</b> | <b>4276</b> | <b>755</b> | <b>363</b>        | <b>36</b> | <b>247</b> | <b>49</b> |
| Norte - Chiclayo         | 0               | 0        | 0        | 0        | 2                     | 0         | 1         | 0        | 0                | 0        | 0        | 0        | 516                | 67          | 610         | 73         | 13                | 2         | 60         | 3         |
| Lima - Lima              | 0               | 0        | 0        | 0        | 65                    | 12        | 13        | 1        | 2                | 0        | 2        | 0        | 4797               | 679         | 1742        | 382        | 249               | 26        | 137        | 45        |
| Sur - Arequipa           | 0               | 0        | 0        | 0        | 2                     | 0         | 0         | 0        | 1                | 0        | 1        | 0        | 115                | 41          | 219         | 60         | 0                 | 0         | 7          | 1         |
| Centro - Huancayo        | 0               | 0        | 0        | 0        | 1                     | 0         | 4         | 3        | 0                | 0        | 0        | 0        | 694                | 130         | 684         | 80         | 39                | 7         | 10         | 0         |
| Oriente - Pucallpa       | 0               | 1        | 0        | 0        | 6                     | 1         | 1         | 0        | 0                | 0        | 0        | 0        | 556                | 113         | 271         | 49         | 52                | 0         | 20         | 0         |
| Sur Oriente - Cusco      | 0               | 0        | 0        | 0        | 1                     | 0         | 1         | 0        | 0                | 0        | 0        | 0        | 288                | 70          | 314         | 48         | 0                 | 1         | 3          | 0         |
| Nor Oriente - Sn. Martin | 1               | 0        | 0        | 0        | 5                     | 1         | 7         | 2        | 0                | 0        | 0        | 0        | 379                | 30          | 280         | 37         | 9                 | 0         | 1          | 0         |
| Altiplano - Puno         | 0               | 0        | 0        | 0        | 1                     | 0         | 0         | 0        | 0                | 0        | 0        | 0        | 165                | 42          | 156         | 26         | 1                 | 0         | 9          | 0         |

| OFICINAS REGIONALES      | C. EST. Y DEF. NAC. |          |           |          | C. LA ADM. PUBLICA |           |            |           | C. LA FE PUBLICA |          |           |          | C. POD. DEL ESTADO |          |          |          | OTROS     |           |           |          |
|--------------------------|---------------------|----------|-----------|----------|--------------------|-----------|------------|-----------|------------------|----------|-----------|----------|--------------------|----------|----------|----------|-----------|-----------|-----------|----------|
|                          | PROC.               |          | SENT.     |          | PROC.              |           | SENT.      |           | PROC.            |          | SENT.     |          | PROC.              |          | SENT.    |          | PROC.     |           | SENT.     |          |
|                          | Hom                 | Muj      | Hom       | Muj      | Hom                | Muj       | Hom        | Muj       | Hom              | Muj      | Hom       | Muj      | Hom                | Muj      | Hom      | Muj      | Hom       | Muj       | Hom       | Muj      |
| <b>TOTAL</b>             | <b>7</b>            | <b>0</b> | <b>94</b> | <b>0</b> | <b>166</b>         | <b>11</b> | <b>129</b> | <b>10</b> | <b>80</b>        | <b>9</b> | <b>30</b> | <b>3</b> | <b>58</b>          | <b>0</b> | <b>0</b> | <b>0</b> | <b>99</b> | <b>14</b> | <b>28</b> | <b>3</b> |
| Norte - Chiclayo         | 0                   | 0        | 0         | 0        | 8                  | 0         | 12         | 1         | 9                | 1        | 3         | 0        | 0                  | 0        | 0        | 0        | 4         | 1         | 1         | 0        |
| Lima - Lima              | 6                   | 0        | 94        | 0        | 97                 | 7         | 59         | 3         | 60               | 8        | 16        | 2        | 58                 | 0        | 0        | 0        | 69        | 10        | 11        | 1        |
| Sur - Arequipa           | 0                   | 0        | 0         | 0        | 5                  | 0         | 8          | 0         | 3                | 0        | 1         | 0        | 0                  | 0        | 0        | 0        | 7         | 0         | 2         | 1        |
| Centro - Huancayo        | 0                   | 0        | 0         | 0        | 19                 | 4         | 11         | 2         | 2                | 0        | 3         | 1        | 0                  | 0        | 0        | 0        | 10        | 1         | 1         | 0        |
| Oriente - Pucallpa       | 1                   | 0        | 0         | 0        | 10                 | 0         | 8          | 1         | 4                | 0        | 0         | 0        | 0                  | 0        | 0        | 0        | 0         | 0         | 1         | 0        |
| Sur Oriente - Cusco      | 0                   | 0        | 0         | 0        | 10                 | 0         | 3          | 0         | 1                | 0        | 5         | 0        | 0                  | 0        | 0        | 0        | 2         | 0         | 1         | 0        |
| Nor Oriente - Sn. Martin | 0                   | 0        | 0         | 0        | 8                  | 0         | 21         | 3         | 1                | 0        | 1         | 0        | 0                  | 0        | 0        | 0        | 3         | 0         | 2         | 0        |
| Altiplano - Puno         | 0                   | 0        | 0         | 0        | 9                  | 0         | 7          | 0         | 0                | 0        | 1         | 0        | 0                  | 0        | 0        | 0        | 4         | 2         | 9         | 1        |

Fuente : Establecimientos Penitenciarios, Oficinas Regionales  
 Elaboración : INPE / Unidad de Estadística

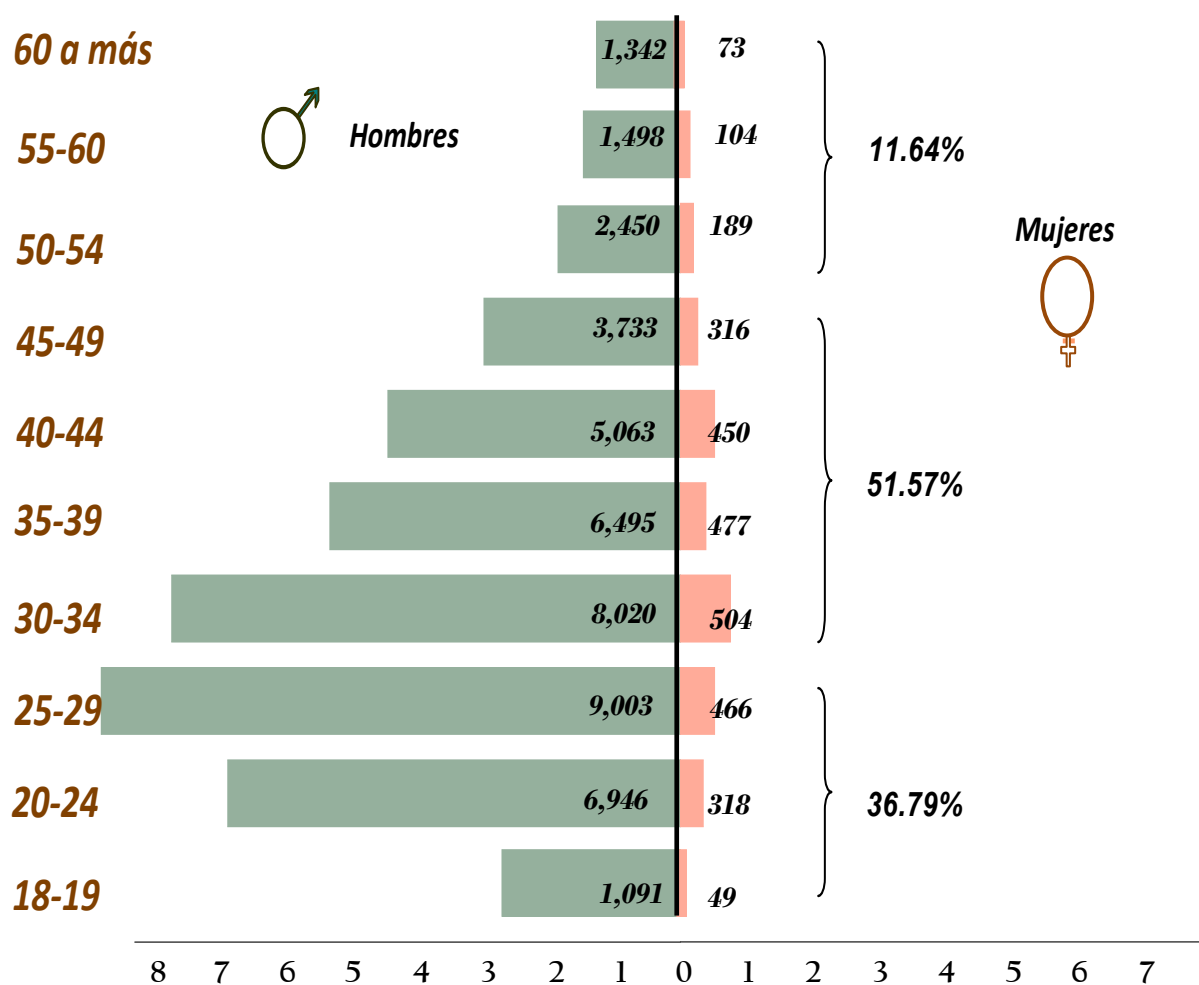
### 3. POBLACIÓN PENAL POR GRUPOS DE EDAD

Para Junio 2,011, a través de la pirámide de Población Penal, clasificada por sexo y grupos de edad, observamos que la mayor concentración de la población penal se encuentra en tres grupos de edad comprendidos entre 30 a 49 años, representando el 51.57%, de una población penal de 48,586 internos, entre hombres y mujeres.

Cabe señalar que el 36.79% de la POPE es joven y económicamente productiva, considerando los rangos de edad entre 18 y 29 años; muy importante para evaluar y programar políticas preventivas encaminadas a cambiar la conducta delictiva.

Gráfico N° 3.1

*Pirámide de la Población Penal por Sexo, Según grupos de Edad  
Junio 2011*



**Cuadro N° 3.1**  
**POBLACION PENAL DE HOMBRES POR GRUPOS DE EDAD, SEGÚN**  
**OFICINAS REGIONALES**

Junio - 2011

| OFICINAS REGIONALES      | HOMBRES  |             |             |             |             |             |             |             |             |          |
|--------------------------|----------|-------------|-------------|-------------|-------------|-------------|-------------|-------------|-------------|----------|
|                          | < 18     | 18 - 19     | 20 - 24     | 25 - 29     | 30 - 34     | 35 - 39     | 40 - 44     | 45 - 49     | 50 - +      | N.E.P.   |
| <b>TOTAL</b>             | <b>0</b> | <b>1091</b> | <b>6946</b> | <b>9003</b> | <b>8020</b> | <b>6495</b> | <b>5063</b> | <b>3733</b> | <b>5290</b> | <b>0</b> |
| Norte - Chiclayo         | 0        | 186         | 1,074       | 1,307       | 1,166       | 865         | 600         | 505         | 633         | 0        |
| Lima - Lima              | 0        | 552         | 3,615       | 4,732       | 4,144       | 3,313       | 2,657       | 1,900       | 2853        | 0        |
| Sur - Arequipa           | 0        | 29          | 198         | 351         | 355         | 304         | 235         | 135         | 229         | 0        |
| Centro - Huancayo        | 0        | 90          | 658         | 850         | 703         | 583         | 457         | 347         | 433         | 0        |
| Oriente - Pucallpa       | 0        | 109         | 509         | 585         | 531         | 438         | 336         | 266         | 367         | 0        |
| Sur Oriente - Cusco      | 0        | 48          | 335         | 444         | 418         | 343         | 255         | 208         | 249         | 0        |
| Nor Oriente - Sn. Martin | 0        | 55          | 453         | 564         | 505         | 433         | 359         | 266         | 412         | 0        |
| Altiplano - Puno         | 0        | 22          | 104         | 170         | 198         | 216         | 164         | 106         | 114         | 0        |

Fuente : Establecimientos Penitenciarios, Oficinas Regionales

Elaboración : INPE / Unidad de Estadística

**Cuadro N° 3.2**  
**POBLACION PENAL DE MUJERES POR GRUPOS DE EDAD, SEGÚN**  
**OFICINAS REGIONALES**

Junio - 2011

| OFICINAS REGIONALES      | MUJERES  |           |            |            |            |            |            |            |            |          |
|--------------------------|----------|-----------|------------|------------|------------|------------|------------|------------|------------|----------|
|                          | < 18     | 18 - 19   | 20 - 24    | 25 - 29    | 30 - 34    | 35 - 39    | 40 - 44    | 45 - 49    | 50 - +     | N.E.P.   |
| <b>TOTAL</b>             | <b>0</b> | <b>49</b> | <b>318</b> | <b>466</b> | <b>504</b> | <b>477</b> | <b>450</b> | <b>316</b> | <b>366</b> | <b>0</b> |
| Norte - Chiclayo         | 0        | 5         | 28         | 49         | 42         | 32         | 39         | 28         | 27         | 0        |
| Lima - Lima              | 0        | 27        | 181        | 272        | 279        | 262        | 259        | 194        | 221        | 0        |
| Sur - Arequipa           | 0        | 3         | 7          | 19         | 24         | 32         | 30         | 13         | 19         | 0        |
| Centro - Huancayo        | 0        | 4         | 38         | 42         | 59         | 51         | 48         | 24         | 26         | 0        |
| Oriente - Pucallpa       | 0        | 3         | 20         | 23         | 35         | 37         | 29         | 29         | 28         | 0        |
| Sur Oriente - Cusco      | 0        | 5         | 26         | 29         | 31         | 25         | 15         | 10         | 15         | 0        |
| Nor Oriente - Sn. Martin | 0        | 1         | 14         | 12         | 15         | 22         | 15         | 13         | 20         | 0        |
| Altiplano - Puno         | 0        | 1         | 4          | 20         | 19         | 16         | 15         | 5          | 10         | 0        |

Fuente : Establecimientos Penitenciarios, Oficinas Regionales

Elaboración : INPE / Unidad de Estadística

#### 4. POBLACION PENAL POR SITUACION JURIDICA

La Población Penal de Procesados en el mes de Junio es de 60.48 % y Sentenciados 39.52% respecto a la población total. La población ha registrado un aumento de 541 internos, respecto al mes anterior, siendo la población actual de 48,586 internos, el total de Hombres aumentó en 506 internos, mientras que el total de mujeres aumentó en 35 internas.

El 93.94 % de internos es masculino y el 6.06% femenino (Ver cuadro N° 4.1)

**Cuadro N° 4.1**  
**COMPOSICIÓN DE LA POBLACIÓN PENAL POR SITUACIÓN JURÍDICA Y SEXO**  
**SEGÚN OFICINAS REGIONALES**

Junio - 2011

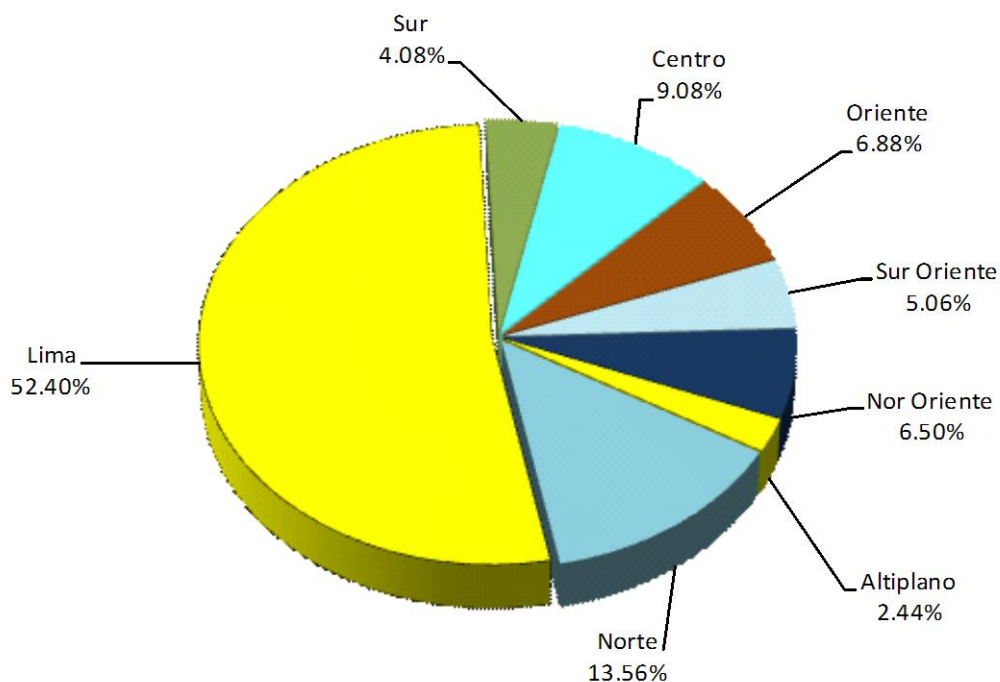
| OFICINAS REGIONALES      | TOTAL GNRL.   | TOTAL        |             | PROCESADOS   |              |             | SENTENCIADOS |              |             |
|--------------------------|---------------|--------------|-------------|--------------|--------------|-------------|--------------|--------------|-------------|
|                          |               | Hombres      | Mujeres     | Total        | Hombres      | Mujeres     | Total        | Hombres      | Mujeres     |
| <b>TOTAL GENERAL</b>     | <b>100.00</b> | <b>93.94</b> | <b>6.06</b> | <b>60.48</b> | <b>56.73</b> | <b>3.75</b> | <b>39.52</b> | <b>37.21</b> | <b>2.31</b> |
| Norte - Chiclayo         | 13.56         | 13.05        | 0.51        | 6.61         | 6.37         | 0.24        | 6.95         | 6.68         | 0.27        |
| Lima - Lima              | 52.40         | 48.91        | 3.49        | 37.58        | 35.27        | 2.31        | 14.82        | 13.64        | 1.18        |
| Sur - Arequipa           | 4.08          | 3.78         | 0.30        | 1.31         | 1.18         | 0.13        | 2.77         | 2.60         | 0.17        |
| Centro - Huancayo        | 9.08          | 8.48         | 0.60        | 4.54         | 4.16         | 0.38        | 4.54         | 4.32         | 0.22        |
| Oriente - Pucallpa       | 6.88          | 6.46         | 0.42        | 4.53         | 4.24         | 0.29        | 2.35         | 2.22         | 0.13        |
| Sur Oriente - Cusco      | 5.06          | 4.74         | 0.32        | 1.98         | 1.80         | 0.18        | 3.08         | 2.94         | 0.14        |
| Nor Oriente - Sn. Martín | 6.50          | 6.27         | 0.23        | 2.89         | 2.79         | 0.10        | 3.61         | 3.48         | 0.13        |
| Altiplano - Puno         | 2.44          | 2.25         | 0.19        | 1.04         | 0.92         | 0.12        | 1.40         | 1.33         | 0.07        |

Fuente : Establecimientos Penitenciarios, Oficinas Regionales  
Elaboración : INPE / Unidad de Estadística

El presente cuadro muestra que la O.R. LIMA alberga la mayor parte de la población penal que equivale a 52.40 % (Ver cuadro N° 4.1).

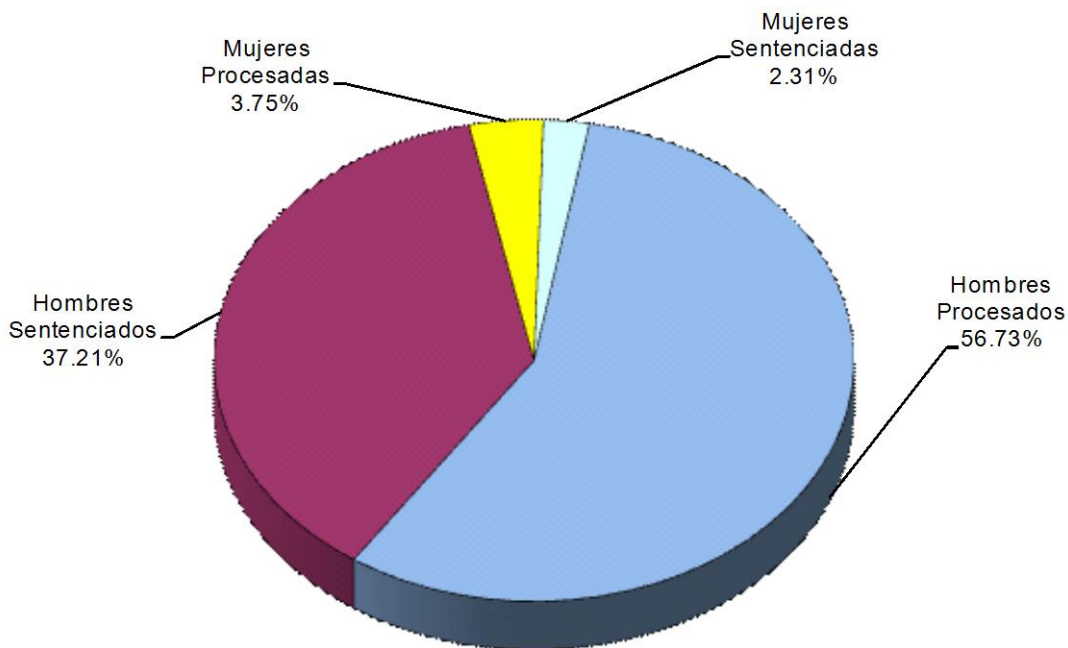
Los gráficos que a continuación se muestran nos ayudan a visualizar la distribución porcentual de la población penal por Oficinas Regionales (gráfico N° 4.1) considerando por situación jurídica y sexo (gráfico N° 4.2).

**Gráfico 4.1**  
**POBLACION PENAL POR OFICINAS REGIONALES**  
**DISTRIBUCION PORCENTUAL**  
**Junio - 2011**



Fuente: Establecimientos Penitenciarios, Oficinas Regionales  
 Elaboracion: INPE/Unidad de Estadística

**Gráfico 4.2**  
**POBLACION PENAL POR SITUACION JURIDICA Y SEXO**  
**DISTRIBUCION PORCENTUAL**  
**Junio - 2011**



Fuente: Establecimientos Penitenciarios, Oficinas Regionales  
 Elaboracion: INPE/Unidad de Estadística

**Cuadro N° 4.2**  
**POBLACION PENAL POR SITUACION JURIDICA Y SEXO, DE LA OFICINA REGIONAL NORTE**  
**SEGUN DEPARTAMENTOS Y ESTABLECIMIENTOS PENITENCIARIOS**

Junio - 2011

| COD | ESTABLECIMIENTO PENITENCIARIO | TOTAL GRAL | TOTAL   |         | PROCESADO |         |         | SENTENCIADO |         |         |
|-----|-------------------------------|------------|---------|---------|-----------|---------|---------|-------------|---------|---------|
|     |                               |            | Hombres | Mujeres | Total     | Hombres | Mujeres | Total       | Hombres | Mujeres |
| 100 | O. R. Norte Chiclayo          | 6,586      | 6,336   | 250     | 3,213     | 3,095   | 118     | 3,373       | 3,241   | 132     |
|     | Departamento de Tumbes        | 389        | 369     | 20      | 181       | 172     | 9       | 208         | 197     | 11      |
| 102 | E.P. de Tumbes                | 389        | 369     | 20      | 181       | 172     | 9       | 208         | 197     | 11      |
|     | Departamento de Piura         | 1,809      | 1,754   | 55      | 788       | 762     | 26      | 1,021       | 992     | 29      |
| 111 | E.P. Piura                    | 1,742      | 1,742   | 0       | 758       | 758     | 0       | 984         | 984     | 0       |
| 114 | E.P. de Huancabamba           | 12         | 12      | 0       | 4         | 4       | 0       | 8           | 8       | 0       |
| 117 | E.P. de Sullana               | 55         | 0       | 55      | 26        | 0       | 26      | 29          | 0       | 29      |
|     | Departamento de Lambayeque    | 1,503      | 1,459   | 44      | 739       | 715     | 24      | 764         | 744     | 20      |
| 125 | E.P. de Chiclayo              | 1,503      | 1,459   | 44      | 739       | 715     | 24      | 764         | 744     | 20      |
|     | Departamento de La Libertad   | 1,984      | 1,885   | 99      | 958       | 916     | 42      | 1,026       | 969     | 57      |
| 131 | E.P. de Trujillo              | 1,885      | 1,885   | 0       | 916       | 916     | 0       | 969         | 969     | 0       |
| 132 | E.P. Mujeres de Trujillo      | 99         | 0       | 99      | 42        | 0       | 42      | 57          | 0       | 57      |
|     | Departamento de Cajamarca     | 901        | 869     | 32      | 547       | 530     | 17      | 354         | 339     | 15      |
| 141 | E.P. de Cajamarca             | 641        | 620     | 21      | 398       | 386     | 12      | 243         | 234     | 9       |
| 144 | E.P. de Chota                 | 83         | 80      | 3       | 61        | 59      | 2       | 22          | 21      | 1       |
| 148 | E.P. de Jaen                  | 151        | 144     | 7       | 73        | 70      | 3       | 78          | 74      | 4       |
| 149 | E.P. de San Ignacio           | 26         | 25      | 1       | 15        | 15      | 0       | 11          | 10      | 1       |

Fuente: Establecimientos Penitenciarios, Oficinas Regionales

Elaboracion: INPE/Unidad de Estadística

**Cuadro N° 4.3**  
**POBLACION PENAL POR SITUACION JURIDICA Y SEXO, DE LA OFICINA REGIONAL LIMA**  
**SEGUN DEPARTAMENTOS Y ESTABLECIMIENTOS PENITENCIARIOS**

Junio - 2011

| COD        | ESTABLECIMIENTO PENITENCIARIO    | TOTAL GRAL    | TOTAL         |              | PROCESADO     |               |              | SENTENCIADO  |              |            |
|------------|----------------------------------|---------------|---------------|--------------|---------------|---------------|--------------|--------------|--------------|------------|
|            |                                  |               | Hombres       | Mujeres      | Total         | Hombres       | Mujeres      | Total        | Hombres      | Mujeres    |
| <b>200</b> | <b>O. R. Lima Lima</b>           | <b>25,461</b> | <b>23,766</b> | <b>1,695</b> | <b>18,261</b> | <b>17,137</b> | <b>1,124</b> | <b>7,200</b> | <b>6,629</b> | <b>571</b> |
|            | <b>Departamento de Ancash</b>    | <b>1,526</b>  | <b>1,461</b>  | <b>65</b>    | <b>755</b>    | <b>722</b>    | <b>33</b>    | <b>771</b>   | <b>739</b>   | <b>32</b>  |
| 201        | E.P. de Huaraz                   | 574           | 549           | 25           | 320           | 308           | 12           | 254          | 241          | 13         |
| 212        | E.P. de Chimbote                 | 952           | 912           | 40           | 435           | 414           | 21           | 517          | 498          | 19         |
|            | <b>Departamento de Callao</b>    | <b>1,946</b>  | <b>1,946</b>  | <b>0</b>     | <b>1,496</b>  | <b>1,496</b>  | <b>0</b>     | <b>450</b>   | <b>450</b>   | <b>0</b>   |
| 221        | E.P. del Callao                  | 1,946         | 1,946         | 0            | 1,496         | 1,496         | 0            | 450          | 450          | 0          |
|            | <b>Departamento de Lima</b>      | <b>19,546</b> | <b>18,053</b> | <b>1,493</b> | <b>14,278</b> | <b>13,292</b> | <b>986</b>   | <b>5,268</b> | <b>4,761</b> | <b>507</b> |
| 231        | E.P. Mujeres de Chorrillos       | 1,020         | 0             | 1,020        | 679           | 0             | 679          | 341          | 0            | 341        |
| 232        | E.P. Anexo de Mujeres Chorrillos | 276           | 0             | 276          | 192           | 0             | 192          | 84           | 0            | 84         |
| 233        | E.P. de Lurigancho               | 6,595         | 6,595         | 0            | 4,737         | 4,737         | 0            | 1,858        | 1,858        | 0          |
| 234        | E.P. Miguel Castro Castro        | 1,619         | 1,619         | 0            | 1,208         | 1,208         | 0            | 411          | 411          | 0          |
| 235        | E.P. de Lima                     | 814           | 814           | 0            | 540           | 540           | 0            | 274          | 274          | 0          |
| 236        | E.P. Virgen de Fatima            | 167           | 8             | 159          | 99            | 4             | 95           | 68           | 4            | 64         |
| 238        | E.P. de Ancon                    | 769           | 769           | 0            | 258           | 258           | 0            | 511          | 511          | 0          |
| 239        | E.P. de Barbadillo               | 1             | 1             | 0            | 0             | 0             | 0            | 1            | 1            | 0          |
| 244        | E.P. Modelo Ancon II - S.M.V.C.  | 1,619         | 1,619         | 0            | 1,140         | 1,140         | 0            | 479          | 479          | 0          |
| 254        | E.P. de Huacho                   | 1,653         | 1,616         | 37           | 1,197         | 1,178         | 19           | 456          | 438          | 18         |
| 256        | E.P. de Cañete                   | 2,527         | 2,527         | 0            | 2,078         | 2,078         | 0            | 449          | 449          | 0          |
| 257        | E.P. de Huaral                   | 2,481         | 2,481         | 0            | 2,146         | 2,146         | 0            | 335          | 335          | 0          |
| 259        | E.P. de Yauyos                   | 5             | 4             | 1            | 4             | 3             | 1            | 1            | 1            | 0          |
|            | <b>Departamento de Ica</b>       | <b>2,443</b>  | <b>2,306</b>  | <b>137</b>   | <b>1,732</b>  | <b>1,627</b>  | <b>105</b>   | <b>711</b>   | <b>679</b>   | <b>32</b>  |
| 261        | E.P. de Ica                      | 2,443         | 2,306         | 137          | 1,732         | 1,627         | 105          | 711          | 679          | 32         |

Fuente: Establecimientos Penitenciarios, Oficinas Regionales

Elaboracion: INPE/Unidad de Estadística

**Cuadro N° 4.4**  
**POBLACION PENAL POR SITUACION JURIDICA Y SEXO, DE LA OFICINA REGIONAL SUR**  
**SEGUN DEPARTAMENTOS Y ESTABLECIMIENTOS PENITENCIARIOS**

Junio - 2011

| COD        | ESTABLECIMIENTO PENITENCIARIO   | TOTAL GRAL   | TOTAL        |            | PROCESADO  |            |           | SENTENCIADO  |              |           |
|------------|---------------------------------|--------------|--------------|------------|------------|------------|-----------|--------------|--------------|-----------|
|            |                                 |              | Hombres      | Mujeres    | Total      | Hombres    | Mujeres   | Total        | Hombres      | Mujeres   |
| <b>300</b> | <b>O. R. Sur Arequipa</b>       | <b>1,983</b> | <b>1,836</b> | <b>147</b> | <b>635</b> | <b>571</b> | <b>64</b> | <b>1,348</b> | <b>1,265</b> | <b>83</b> |
|            | <b>Departamento de Arequipa</b> | <b>1,217</b> | <b>1,140</b> | <b>77</b>  | <b>291</b> | <b>264</b> | <b>27</b> | <b>926</b>   | <b>876</b>   | <b>50</b> |
| 301        | E.P. de Arequipa                | 994          | 994          | 0          | 219        | 219        | 0         | 775          | 775          | 0         |
| 303        | E.P. Mujeres de Arequipa        | 73           | 0            | 73         | 23         | 0          | 23        | 50           | 0            | 50        |
| 306        | E.P. Camana                     | 150          | 146          | 4          | 49         | 45         | 4         | 101          | 101          | 0         |
|            | <b>Departamento de Moquegua</b> | <b>148</b>   | <b>145</b>   | <b>3</b>   | <b>102</b> | <b>99</b>  | <b>3</b>  | <b>46</b>    | <b>46</b>    | <b>0</b>  |
| 321        | E.P. de Moquegua                | 148          | 145          | 3          | 102        | 99         | 3         | 46           | 46           | 0         |
|            | <b>Departamento de Tacna</b>    | <b>618</b>   | <b>551</b>   | <b>67</b>  | <b>242</b> | <b>208</b> | <b>34</b> | <b>376</b>   | <b>343</b>   | <b>33</b> |
| 331        | E.P. de Tacna                   | 551          | 551          | 0          | 208        | 208        | 0         | 343          | 343          | 0         |
| 332        | E.P. Mujeres de Tacna           | 67           | 0            | 67         | 34         | 0          | 34        | 33           | 0            | 33        |

Fuente: Establecimientos Penitenciarios, Oficinas Regionales

Elaboracion: INPE/Unidad de Estadística

**Cuadro N° 4.5**  
**POBLACION PENAL POR SITUACION JURIDICA Y SEXO, DE LA OFICINA REGIONAL CENTRO**  
**SEGUN DEPARTAMENTOS Y ESTABLECIMIENTOS PENITENCIARIOS**

Junio - 2011

| COD        | ESTABLECIMIENTO PENITENCIARIO       | TOTAL GRAL   | TOTAL        |            | PROCESADO    |              |            | SENTENCIADO  |              |            |
|------------|-------------------------------------|--------------|--------------|------------|--------------|--------------|------------|--------------|--------------|------------|
|            |                                     |              | Hombres      | Mujeres    | Total        | Hombres      | Mujeres    | Total        | Hombres      | Mujeres    |
| <b>400</b> | <b>O. R. Centro Huancayo</b>        | <b>4,413</b> | <b>4,121</b> | <b>292</b> | <b>2,206</b> | <b>2,022</b> | <b>184</b> | <b>2,207</b> | <b>2,099</b> | <b>108</b> |
|            | <b>Departamento de Junin</b>        | <b>2,216</b> | <b>2,122</b> | <b>94</b>  | <b>1,003</b> | <b>943</b>   | <b>60</b>  | <b>1,213</b> | <b>1,179</b> | <b>34</b>  |
| 411        | E.P. de Huancayo                    | 1,272        | 1,272        | 0          | 436          | 436          | 0          | 836          | 836          | 0          |
| 412        | E.P. Mujeres de Concepción          | 54           | 0            | 54         | 27           | 0            | 27         | 27           | 0            | 27         |
| 413        | E.P. de Chanchamayo                 | 555          | 533          | 22         | 277          | 260          | 17         | 278          | 273          | 5          |
| 415        | E.P. de Satipo                      | 125          | 124          | 1          | 111          | 110          | 1          | 14           | 14           | 0          |
| 416        | E.P. de Tarma                       | 92           | 89           | 3          | 57           | 55           | 2          | 35           | 34           | 1          |
| 417        | E.P. de la Oroya                    | 118          | 104          | 14         | 95           | 82           | 13         | 23           | 22           | 1          |
|            | <b>Departamento de Huancavelica</b> | <b>185</b>   | <b>175</b>   | <b>10</b>  | <b>116</b>   | <b>107</b>   | <b>9</b>   | <b>69</b>    | <b>68</b>    | <b>1</b>   |
| 431        | E.P. de Huancavelica                | 185          | 175          | 10         | 116          | 107          | 9          | 69           | 68           | 1          |
|            | <b>Departamento de Ayacucho</b>     | <b>2,012</b> | <b>1,824</b> | <b>188</b> | <b>1,087</b> | <b>972</b>   | <b>115</b> | <b>925</b>   | <b>852</b>   | <b>73</b>  |
| 442        | E.P. de Ayacucho                    | 1,903        | 1,721        | 182        | 1,001        | 889          | 112        | 902          | 832          | 70         |
| 444        | E.P. de Huanta                      | 109          | 103          | 6          | 86           | 83           | 3          | 23           | 20           | 3          |

Fuente: Establecimientos Penitenciarios, Oficinas Regionales

Elaboración: INPE/Unidad de Estadística

**Cuadro N° 4.6**  
**POBLACION PENAL POR SITUACION JURIDICA Y SEXO, DE LA OFICINA REGIONAL ORIENTE**  
**SEGUN DEPARTAMENTOS Y ESTABLECIMIENTOS PENITENCIARIOS**

Junio - 2011

| COD        | ESTABLECIMIENTO PENITENCIARIO  | TOTAL GRAL   | TOTAL        |            | PROCESADO    |              |            | SENTENCIADO  |              |           |
|------------|--------------------------------|--------------|--------------|------------|--------------|--------------|------------|--------------|--------------|-----------|
|            |                                |              | Hombres      | Mujeres    | Total        | Hombres      | Mujeres    | Total        | Hombres      | Mujeres   |
| <b>500</b> | <b>O. R. Oriente Pucallpa</b>  | <b>3,345</b> | <b>3,141</b> | <b>204</b> | <b>2,202</b> | <b>2,062</b> | <b>140</b> | <b>1,143</b> | <b>1,079</b> | <b>64</b> |
|            | <b>Departamento de Huanuco</b> | <b>1,613</b> | <b>1,492</b> | <b>121</b> | <b>1,026</b> | <b>946</b>   | <b>80</b>  | <b>587</b>   | <b>546</b>   | <b>41</b> |
| 501        | E.P. de Huanuco                | 1,594        | 1,473        | 121        | 1,011        | 931          | 80         | 583          | 542          | 41        |
| 502        | E.P. de la Union               | 19           | 19           | 0          | 15           | 15           | 0          | 4            | 4            | 0         |
|            | <b>Departamento de Pasco</b>   | <b>146</b>   | <b>145</b>   | <b>1</b>   | <b>115</b>   | <b>114</b>   | <b>1</b>   | <b>31</b>    | <b>31</b>    | <b>0</b>  |
| 511        | E.P. de Cerro Pasco            | 146          | 145          | 1          | 115          | 114          | 1          | 31           | 31           | 0         |
|            | <b>Departamento de Ucayali</b> | <b>1,586</b> | <b>1,504</b> | <b>82</b>  | <b>1,061</b> | <b>1,002</b> | <b>59</b>  | <b>525</b>   | <b>502</b>   | <b>23</b> |
| 543        | E.P. de Pucallpa               | 1,586        | 1,504        | 82         | 1,061        | 1,002        | 59         | 525          | 502          | 23        |

Fuente: Establecimientos Penitenciarios, Oficinas Regionales

Elaboración: INPE/Unidad de Estadística



**Cuadro N° 4.7**  
**POBLACION PENAL POR SITUACION JURIDICA Y SEXO, DE LA OFICINA REGIONAL SUR ORIENTE**  
**SEGUN DEPARTAMENTOS Y ESTABLECIMIENTOS PENITENCIARIOS**

Junio - 2011

| COD | ESTABLECIMIENTO PENITENCIARIO        | TOTAL GRAL   | TOTAL        |            | PROCESADO  |            |           | SENTENCIADO  |              |           |
|-----|--------------------------------------|--------------|--------------|------------|------------|------------|-----------|--------------|--------------|-----------|
|     |                                      |              | Hombres      | Mujeres    | Total      | Hombres    | Mujeres   | Total        | Hombres      | Mujeres   |
| 600 | <b>O. R. Sur Oriente - Cusco</b>     | <b>2,455</b> | <b>2,299</b> | <b>156</b> | <b>959</b> | <b>873</b> | <b>86</b> | <b>1,496</b> | <b>1,426</b> | <b>70</b> |
|     | <b>Departamento de Apurimac</b>      | <b>265</b>   | <b>227</b>   | <b>38</b>  | <b>176</b> | <b>146</b> | <b>30</b> | <b>89</b>    | <b>81</b>    | <b>8</b>  |
| 601 | E.P. de Abancay                      | 117          | 106          | 11         | 62         | 54         | 8         | 55           | 52           | 3         |
| 610 | E.P. de Andahuaylas                  | 148          | 121          | 27         | 114        | 92         | 22        | 34           | 29           | 5         |
|     | <b>Departamento de Cusco</b>         | <b>1,768</b> | <b>1,672</b> | <b>96</b>  | <b>584</b> | <b>535</b> | <b>49</b> | <b>1,184</b> | <b>1,137</b> | <b>47</b> |
| 621 | E.P. de Cusco                        | 1,514        | 1,514        | 0          | 459        | 459        | 0         | 1,055        | 1,055        | 0         |
| 622 | E.P. Mujeres del cusco               | 80           | 0            | 80         | 37         | 0          | 37        | 43           | 0            | 43        |
| 627 | E.P. Sicuani                         | 51           | 50           | 1          | 24         | 24         | 0         | 27           | 26           | 1         |
| 631 | E.P. Quillabamba                     | 123          | 108          | 15         | 64         | 52         | 12        | 59           | 56           | 3         |
|     | <b>Departamento de Madre de Dios</b> | <b>422</b>   | <b>400</b>   | <b>22</b>  | <b>199</b> | <b>192</b> | <b>7</b>  | <b>223</b>   | <b>208</b>   | <b>15</b> |
| 641 | E.P. de Pto. Maldonado               | 422          | 400          | 22         | 199        | 192        | 7         | 223          | 208          | 15        |

Fuente: Establecimientos Penitenciarios, Oficinas Regionales

Elaboracion: INPE/Unidad de Estadística

**Cuadro N° 4.8**  
**POBLACION PENAL POR SITUACION JURIDICA Y SEXO, DE LA OFICINA REGIONAL NOR ORIENTE**  
**SEGUN DEPARTAMENTOS Y ESTABLECIMIENTOS PENITENCIARIOS**

Junio - 2011

| COD | ESTABLECIMIENTO PENITENCIARIO        | TOTAL GRAL   | TOTAL        |            | PROCESADO    |              |           | SENTENCIADO  |              |           |
|-----|--------------------------------------|--------------|--------------|------------|--------------|--------------|-----------|--------------|--------------|-----------|
|     |                                      |              | Hombres      | Mujeres    | Total        | Hombres      | Mujeres   | Total        | Hombres      | Mujeres   |
| 700 | <b>O.R. Nor Oriente - San Martin</b> | <b>3,159</b> | <b>3,047</b> | <b>112</b> | <b>1,406</b> | <b>1,357</b> | <b>49</b> | <b>1,753</b> | <b>1,690</b> | <b>63</b> |
|     | <b>Departamento de San Martin</b>    | <b>1,390</b> | <b>1,345</b> | <b>45</b>  | <b>638</b>   | <b>617</b>   | <b>21</b> | <b>752</b>   | <b>728</b>   | <b>24</b> |
| 701 | E.P. de Moyobamba                    | 510          | 498          | 12         | 218          | 214          | 4         | 292          | 284          | 8         |
| 704 | E.P. de Juanjui                      | 253          | 244          | 9          | 106          | 104          | 2         | 147          | 140          | 7         |
| 705 | E.P. de Tarapoto                     | 627          | 603          | 24         | 314          | 299          | 15        | 313          | 304          | 9         |
|     | <b>Departamento de Loreto</b>        | <b>973</b>   | <b>913</b>   | <b>60</b>  | <b>559</b>   | <b>534</b>   | <b>25</b> | <b>414</b>   | <b>379</b>   | <b>35</b> |
| 721 | E.P. de Iquitos                      | 913          | 913          | 0          | 534          | 534          | 0         | 379          | 379          | 0         |
| 722 | E.P. Mujeres de Iquitos              | 60           | 0            | 60         | 25           | 0            | 25        | 35           | 0            | 35        |
| 724 | E.P. de Yurimaguas                   | 0            | 0            | 0          | 0            | 0            | 0         | 0            | 0            | 0         |
|     | <b>Departamento de Amazonas</b>      | <b>796</b>   | <b>789</b>   | <b>7</b>   | <b>209</b>   | <b>206</b>   | <b>3</b>  | <b>587</b>   | <b>583</b>   | <b>4</b>  |
| 733 | E.P. de Chachapoyas                  | 630          | 626          | 4          | 120          | 118          | 2         | 510          | 508          | 2         |
| 734 | E.P. de Bagua Grande                 | 166          | 163          | 3          | 89           | 88           | 1         | 77           | 75           | 2         |

Fuente: Establecimientos Penitenciarios, Oficinas Regionales

Elaboracion: INPE/Unidad de Estadística

Cuadro N° 4.9

**POBLACION PENAL POR SITUACION JURIDICA Y SEXO, DE LA OFICINA REGIONAL ALTIPLANO  
SEGUN DEPARTAMENTOS Y ESTABLECIMIENTOS PENITENCIARIOS**

Junio - 2011

| COD | ESTABLECIMIENTO<br>PENITENCIARIO | TOTAL<br>GRAL | TOTAL        |           | PROCESADO  |            |           | SENTENCIADO |            |           |
|-----|----------------------------------|---------------|--------------|-----------|------------|------------|-----------|-------------|------------|-----------|
|     |                                  |               | Hombres      | Mujeres   | Total      | Hombres    | Mujeres   | Total       | Hombres    | Mujeres   |
|     | <b>O. R. Altiplano - Puno</b>    | <b>1,184</b>  | <b>1,094</b> | <b>90</b> | <b>502</b> | <b>446</b> | <b>56</b> | <b>682</b>  | <b>648</b> | <b>34</b> |
|     | <b>Departamento de Puno</b>      | <b>1,072</b>  | <b>982</b>   | <b>90</b> | <b>467</b> | <b>411</b> | <b>56</b> | <b>605</b>  | <b>571</b> | <b>34</b> |
| 803 | E.P. de Puno                     | 354           | 354          | 0         | 154        | 154        | 0         | 200         | 200        | 0         |
| 808 | E.P. de Lampa                    | 90            | 0            | 90        | 56         | 0          | 56        | 34          | 0          | 34        |
| 811 | E.P. Juliaca                     | 628           | 628          | 0         | 257        | 257        | 0         | 371         | 371        | 0         |
|     | <b>Departamento de Tacna</b>     | <b>112</b>    | <b>112</b>   | <b>0</b>  | <b>35</b>  | <b>35</b>  | <b>0</b>  | <b>77</b>   | <b>77</b>  | <b>0</b>  |
| 821 | E.P. de Challapalca              | 112           | 112          | 0         | 35         | 35         | 0         | 77          | 77         | 0         |

Fuente: Establecimientos Penitenciarios, Oficinas Regionales

Elaboracion: INPE/Unidad de Estadística

## **5. POBLACIÓN PENAL POR TIEMPO DE RECLUSIÓN Y TIEMPO DE SENTENCIA**

### **5.1 POBLACION PENAL POR TIEMPO DE RECLUSION.**

Un indicador importante que puede explicar la problemática de la administración penitenciaria es el hacinamiento existente en los penales y el tiempo de permanencia de los internos en los penales sin sentencia, es decir que se encuentran gran número de internos en calidad de procesados con tiempo de reclusión que excede lo previsto por la ley. Al mes de Junio se cuenta con 29,384 internos en calidad de procesados, en particular se debe mencionar que en la Región Lima existen 20 internos en situación jurídica de procesado que llevan reclusos más de 15 años. Los cuadros que a continuación se muestran nos ayudan a visualizar la población penal por meses y años de reclusión por Oficinas Regionales (Cuadro N° 5.1).

### **5.2 POBLACION PENAL POR TIEMPO DE SENTENCIA.**

La población penal sentenciada está conformada por internos que vienen cumpliendo la pena impuesta en un proceso judicial. Para el presente mes se cuenta en calidad de sentenciados 19,202 internos de los cuales se tiene 154 internos con cadena perpetua.

Así mismo se encuentran albergados 9,960 internos con tiempo de sentencia entre 10 a más de 30 años de los cuales 9,560 son hombres y 400 mujeres.

Es necesario indicar que la situación jurídica es preocupante y obliga a analizar nuestra LEGISLACIÓN PENAL a efecto de ampliar la cobertura para el estudio y adopción de políticas de despenalización y reducir la carga procesal en juzgados. Los cuadros que a continuación se muestran nos ayudan a visualizar la población penal por meses y años de sentencia por Oficinas Regionales (Cuadro N° 5.2).

Cuadro N° 5.1

POBLACION PENAL POR MESES Y AÑOS DE RECLUSION SEGÚN OFICINA REGIONAL

Junio - 2011

| OFICINAS REGIONALES      | MESES         |            |              |            |              |            |              |            | AÑOS         |            |              |            |              |            |              |            |
|--------------------------|---------------|------------|--------------|------------|--------------|------------|--------------|------------|--------------|------------|--------------|------------|--------------|------------|--------------|------------|
|                          | 0 - 6         |            |              |            | 6 - 12       |            |              |            | 1 - 2        |            |              |            | 2 - 3        |            |              |            |
|                          | Procesados    |            | Sentenciados |            | Procesados   |            | Sentenciados |            | Procesados   |            | Sentenciados |            | Procesados   |            | Sentenciados |            |
|                          | Hom           | Muj        | Hom          | Muj        | Hom          | Muj        | Hom          | Muj        | Hom          | Muj        | Hom          | Muj        | Hom          | Muj        | Hom          | Muj        |
| <b>TOTAL</b>             | <b>10,304</b> | <b>680</b> | <b>1,319</b> | <b>118</b> | <b>5,190</b> | <b>428</b> | <b>1,221</b> | <b>121</b> | <b>4,816</b> | <b>429</b> | <b>2,876</b> | <b>279</b> | <b>2,807</b> | <b>145</b> | <b>3,017</b> | <b>206</b> |
| Norte - Chiclayo         | 1267          | 74         | 105          | 24         | 628          | 26         | 198          | 17         | 591          | 11         | 525          | 32         | 316          | 6          | 602          | 24         |
| Lima - Lima              | 5811          | 391        | 350          | 43         | 2926         | 261        | 509          | 59         | 2699         | 255        | 997          | 163        | 1911         | 90         | 1190         | 106        |
| Sur - Arequipa           | 250           | 24         | 99           | 8          | 143          | 34         | 69           | 12         | 114          | 3          | 238          | 22         | 34           | 2          | 196          | 11         |
| Centro - Huancayo        | 763           | 36         | 38           | 3          | 499          | 51         | 135          | 2          | 517          | 72         | 388          | 19         | 177          | 23         | 344          | 22         |
| Oriente - Pucallpa       | 605           | 39         | 35           | 11         | 455          | 26         | 24           | 2          | 594          | 51         | 125          | 6          | 224          | 18         | 147          | 18         |
| Sur Oriente - Cusco      | 362           | 58         | 61           | 10         | 257          | 13         | 89           | 11         | 155          | 15         | 308          | 15         | 64           | 0          | 270          | 9          |
| Nor Oriente - Sn. Martin | 1039          | 45         | 586          | 19         | 232          | 2          | 151          | 11         | 48           | 2          | 198          | 12         | 25           | 0          | 184          | 13         |
| Altiplano - Puno         | 207           | 13         | 45           | 0          | 50           | 15         | 46           | 7          | 98           | 20         | 97           | 10         | 56           | 6          | 84           | 3          |

| OFICINAS REGIONALES      | AÑOS         |           |              |            |              |           |              |            |            |          |              |           |            |          |              |           |
|--------------------------|--------------|-----------|--------------|------------|--------------|-----------|--------------|------------|------------|----------|--------------|-----------|------------|----------|--------------|-----------|
|                          | 3 - 5        |           |              |            | 5 - 10       |           |              |            | 10 - 15    |          |              |           | 15 - 20    |          |              |           |
|                          | Procesados   |           | Sentenciados |            | Procesados   |           | Sentenciados |            | Procesados |          | Sentenciados |           | Procesados |          | Sentenciados |           |
|                          | Hom          | Muj       | Hom          | Muj        | Hom          | Muj       | Hom          | Muj        | Hom        | Muj      | Hom          | Muj       | Hom        | Muj      | Hom          | Muj       |
| <b>TOTAL</b>             | <b>2,368</b> | <b>90</b> | <b>4,205</b> | <b>192</b> | <b>1,762</b> | <b>42</b> | <b>4,465</b> | <b>149</b> | <b>297</b> | <b>6</b> | <b>816</b>   | <b>30</b> | <b>18</b>  | <b>1</b> | <b>151</b>   | <b>28</b> |
| Norte - Chiclayo         | 216          | 1         | 922          | 26         | 76           | 0         | 734          | 8          | 1          | 0        | 148          | 1         | 0          | 0        | 6            | 0         |
| Lima - Lima              | 1905         | 80        | 1494         | 80         | 1580         | 40        | 1575         | 69         | 286        | 6        | 375          | 22        | 18         | 1        | 133          | 27        |
| Sur - Arequipa           | 24           | 1         | 312          | 19         | 6            | 0         | 300          | 11         | 0          | 0        | 51           | 0         | 0          | 0        | 0            | 0         |
| Centro - Huancayo        | 63           | 2         | 524          | 31         | 3            | 0         | 608          | 25         | 0          | 0        | 58           | 6         | 0          | 0        | 4            | 0         |
| Oriente - Pucallpa       | 107          | 4         | 301          | 10         | 69           | 2         | 383          | 15         | 8          | 0        | 64           | 1         | 0          | 0        | 0            | 1         |
| Sur Oriente - Cusco      | 22           | 0         | 356          | 14         | 11           | 0         | 317          | 11         | 2          | 0        | 25           | 0         | 0          | 0        | 0            | 0         |
| Nor Oriente - Sn. Martin | 8            | 0         | 159          | 5          | 5            | 0         | 356          | 3          | 0          | 0        | 56           | 0         | 0          | 0        | 0            | 0         |
| Altiplano - Puno         | 23           | 2         | 137          | 7          | 12           | 0         | 192          | 7          | 0          | 0        | 39           | 0         | 0          | 0        | 8            | 0         |

| OFICINAS REGIONALES      | AÑOS       |          |              |          |            |          |              |          |            |          |              |          |               |          |              |          |
|--------------------------|------------|----------|--------------|----------|------------|----------|--------------|----------|------------|----------|--------------|----------|---------------|----------|--------------|----------|
|                          | 20 - 25    |          |              |          | 25 - 30    |          |              |          | 30 - Más   |          |              |          | NO ESPECIFICA |          |              |          |
|                          | Procesados |          | Sentenciados |          | Procesados |          | Sentenciados |          | Procesados |          | Sentenciados |          | Procesados    |          | Sentenciados |          |
|                          | Hom        | Muj      | Hom          | Muj      | Hom        | Muj      | Hom          | Muj      | Hom        | Muj      | Hom          | Muj      | Hom           | Muj      | Hom          | Muj      |
| <b>TOTAL</b>             | <b>0</b>   | <b>0</b> | <b>5</b>     | <b>2</b> | <b>1</b>   | <b>0</b> | <b>1</b>     | <b>0</b> | <b>0</b>   | <b>0</b> | <b>1</b>     | <b>0</b> | <b>0</b>      | <b>0</b> | <b>0</b>     | <b>0</b> |
| Norte - Chiclayo         | 0          | 0        | 1            | 0        | 0          | 0        | 0            | 0        | 0          | 0        | 0            | 0        | 0             | 0        | 0            | 0        |
| Lima - Lima              | 0          | 0        | 4            | 2        | 1          | 0        | 1            | 0        | 0          | 0        | 1            | 0        | 0             | 0        | 0            | 0        |
| Sur - Arequipa           | 0          | 0        | 0            | 0        | 0          | 0        | 0            | 0        | 0          | 0        | 0            | 0        | 0             | 0        | 0            | 0        |
| Centro - Huancayo        | 0          | 0        | 0            | 0        | 0          | 0        | 0            | 0        | 0          | 0        | 0            | 0        | 0             | 0        | 0            | 0        |
| Oriente - Pucallpa       | 0          | 0        | 0            | 0        | 0          | 0        | 0            | 0        | 0          | 0        | 0            | 0        | 0             | 0        | 0            | 0        |
| Sur Oriente - Cusco      | 0          | 0        | 0            | 0        | 0          | 0        | 0            | 0        | 0          | 0        | 0            | 0        | 0             | 0        | 0            | 0        |
| Nor Oriente - Sn. Martin | 0          | 0        | 0            | 0        | 0          | 0        | 0            | 0        | 0          | 0        | 0            | 0        | 0             | 0        | 0            | 0        |
| Altiplano - Puno         | 0          | 0        | 0            | 0        | 0          | 0        | 0            | 0        | 0          | 0        | 0            | 0        | 0             | 0        | 0            | 0        |

Fuente: Establecimientos Penitenciarios, Oficinas Regionales  
Elaboracion: INPE/Unidad de Estadística

**Cuadro N° 5.2**  
**POBLACION PENAL POR MESES Y AÑOS DE SENTENCIA SEGÚN OFICINAS REGIONALES**

Junio - 2011

| OFICINAS REGIONALES      | MESES     |           |           |          | AÑOS       |           |            |           |              |            |              |            |              |            |
|--------------------------|-----------|-----------|-----------|----------|------------|-----------|------------|-----------|--------------|------------|--------------|------------|--------------|------------|
|                          | 0 - 6     |           | 6 - 12    |          | 1 - 2      |           | 2 - 3      |           | 3 - 5        |            | 5 - 10       |            | 10 - 15      |            |
|                          | Hom       | Muj       | Hom       | Muj      | Hom        | Muj       | Hom        | Muj       | Hom          | Muj        | Hom          | Muj        | Hom          | Muj        |
| <b>TOTAL GENERAL</b>     | <b>59</b> | <b>17</b> | <b>42</b> | <b>9</b> | <b>122</b> | <b>10</b> | <b>307</b> | <b>29</b> | <b>2,203</b> | <b>152</b> | <b>5,635</b> | <b>503</b> | <b>3,603</b> | <b>183</b> |
| Norte - Chiclayo         | 15        | 2         | 5         | 0        | 9          | 0         | 38         | 6         | 409          | 11         | 955          | 67         | 741          | 26         |
| Lima - Lima              | 3         | 0         | 6         | 1        | 31         | 1         | 78         | 10        | 931          | 86         | 2579         | 280        | 1115         | 71         |
| Sur - Arequipa           | 0         | 13        | 8         | 8        | 23         | 3         | 61         | 5         | 205          | 12         | 290          | 23         | 216          | 12         |
| Centro - Huancayo        | 0         | 0         | 10        | 0        | 19         | 1         | 38         | 0         | 248          | 19         | 652          | 36         | 412          | 21         |
| Oriente - Pucallpa       | 0         | 0         | 0         | 0        | 9          | 1         | 16         | 2         | 83           | 9          | 293          | 20         | 261          | 19         |
| Sur Oriente - Cusco      | 25        | 1         | 12        | 0        | 25         | 4         | 49         | 3         | 117          | 5          | 306          | 29         | 332          | 15         |
| Nor Oriente - Sn. Martin | 16        | 1         | 1         | 0        | 5          | 0         | 15         | 3         | 163          | 10         | 387          | 28         | 388          | 15         |
| Altiplano - Puno         | 0         | 0         | 0         | 0        | 1          | 0         | 12         | 0         | 47           | 0          | 173          | 20         | 138          | 4          |

| OFICINAS REGIONALES      | AÑOS         |            |              |           |            |           |            |           | CADENA PERPETUA |          |
|--------------------------|--------------|------------|--------------|-----------|------------|-----------|------------|-----------|-----------------|----------|
|                          | 15 - 20      |            | 20 - 25      |           | 25 - 30    |           | 30 - 35    |           | Hom             | Muj      |
|                          | Hom          | Muj        | Hom          | Muj       | Hom        | Muj       | Hom        | Muj       | Hom             | Muj      |
| <b>TOTAL GENERAL</b>     | <b>2,630</b> | <b>126</b> | <b>1,693</b> | <b>39</b> | <b>946</b> | <b>35</b> | <b>688</b> | <b>17</b> | <b>149</b>      | <b>5</b> |
| Norte - Chiclayo         | 427          | 10         | 315          | 4         | 153        | 3         | 157        | 3         | 17              | 0        |
| Lima - Lima              | 745          | 53         | 535          | 26        | 332        | 26        | 213        | 13        | 61              | 4        |
| Sur - Arequipa           | 177          | 4          | 126          | 0         | 79         | 3         | 71         | 0         | 9               | 0        |
| Centro - Huancayo        | 372          | 25         | 176          | 4         | 98         | 2         | 59         | 0         | 15              | 0        |
| Oriente - Pucallpa       | 192          | 9          | 99           | 2         | 67         | 1         | 45         | 0         | 14              | 1        |
| Sur Oriente - Cusco      | 262          | 10         | 164          | 2         | 77         | 0         | 48         | 1         | 9               | 0        |
| Nor Oriente - Sn. Martin | 322          | 6          | 208          | 0         | 104        | 0         | 70         | 0         | 11              | 0        |
| Altiplano - Puno         | 133          | 9          | 70           | 1         | 36         | 0         | 25         | 0         | 13              | 0        |

Fuente: Establecimientos Penitenciarios, Oficinas Regionales  
Elaboracion: INPE/Unidad de Estadística

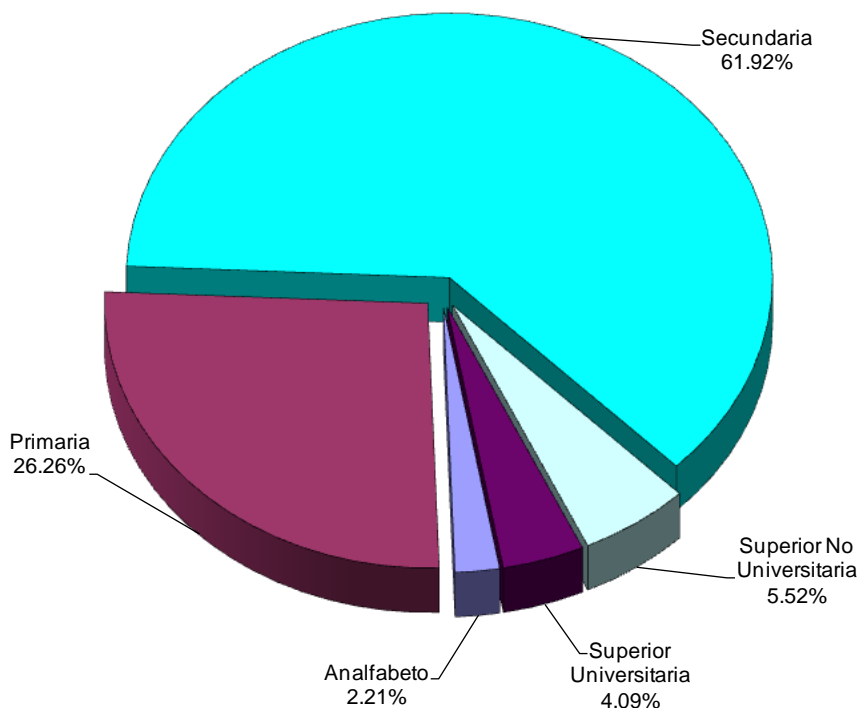
## 6. POBLACIÓN PENAL POR NIVEL DE INSTRUCCION

Podemos observar que la criminalidad se caracteriza por la marcada incidencia de internos que ha cursado los niveles de primaria ò secundaria, el 61.92% (30,083 internos) tienen nivel de educación secundaria y 26.26% (12,759 internos) de primaria respectivamente. Cabe indicar que el 5.52% (2,685 internos) tienen nivel de Superior No Universitaria y 4.09 (1,985 internos) de Superior Universitaria de una población de 48,586 internos correspondiente al mes de junio.

En este sentido se puede indicar que la Oficina Regional Lima alberga la mayor parte de la población por estos niveles de instrucción siendo 36.65% (17,806 internos) secundaria y 9.77 (4,747 internos) de primaria.

Otro hecho importante es la población penal analfabeta, la cual alcanza el 2.21% (1,074 internos). Estos datos nos indica la necesidad de orientar una política penitenciaria de readaptación del interno en cuanto a fomentar la educación según las necesidades específicas de cada región. (Cuadro N° 6.1 y 6.2)

**Grafico N° 6.1**  
**POBLACION PENAL POR NIVEL DE INSTRUCCION**  
**Junio - 2011**



Fuente: Establecimientos Penitenciarios, Oficinas Regionales  
Elaboración: INPE/Unidad de Estadística

**Cuadro N° 6.1**  
**POBLACION PENAL DE HOMBRES POR NIVEL DE INSTRUCCIÓN DE LA OFICINA REGIONAL NORTE**  
**SEGÚN DEPARTAMENTO Y ESTABLECIMIENTOS PENITENCIARIOS**

Junio - 2011

| ESTABLECIMIENTO PENITENCIARIO      | ANALFABETO | PRIMARIA    |            | SECUNDARIA  |             | SUPERIOR NO UNIV |            | SUPERIOR UNIV |           | NEP      |
|------------------------------------|------------|-------------|------------|-------------|-------------|------------------|------------|---------------|-----------|----------|
|                                    |            | Incomp.     | Comp.      | Incomp.     | Comp.       | Incomp.          | Comp.      | Incomp.       | Comp.     |          |
| <b>O. R. Norte - Chiclayo</b>      | <b>242</b> | <b>1668</b> | <b>632</b> | <b>1829</b> | <b>1544</b> | <b>138</b>       | <b>120</b> | <b>70</b>     | <b>93</b> | <b>0</b> |
| <b>Departamento de Tumbes</b>      | <b>12</b>  | <b>94</b>   | <b>24</b>  | <b>141</b>  | <b>77</b>   | <b>10</b>        | <b>5</b>   | <b>1</b>      | <b>5</b>  | <b>0</b> |
| E.P. de Tumbes                     | 12         | 94          | 24         | 141         | 77          | 10               | 5          | 1             | 5         | 0        |
| <b>Departamento de Piura</b>       | <b>92</b>  | <b>414</b>  | <b>152</b> | <b>509</b>  | <b>464</b>  | <b>35</b>        | <b>25</b>  | <b>18</b>     | <b>45</b> | <b>0</b> |
| E.P. Piura                         | 92         | 404         | 151        | 509         | 464         | 35               | 25         | 17            | 45        | 0        |
| E.P. de Huancabamba                | 0          | 10          | 1          | 0           | 0           | 0                | 0          | 1             | 0         | 0        |
| E.P. de Sullana                    | 0          | 0           | 0          | 0           | 0           | 0                | 0          | 0             | 0         | 0        |
| <b>Departamento de Lambayeque</b>  | <b>39</b>  | <b>430</b>  | <b>83</b>  | <b>437</b>  | <b>371</b>  | <b>43</b>        | <b>24</b>  | <b>13</b>     | <b>19</b> | <b>0</b> |
| E.P. de Chiclayo                   | 39         | 430         | 83         | 437         | 371         | 43               | 24         | 13            | 19        | 0        |
| <b>Departamento de La Libertad</b> | <b>64</b>  | <b>461</b>  | <b>228</b> | <b>591</b>  | <b>427</b>  | <b>35</b>        | <b>40</b>  | <b>25</b>     | <b>14</b> | <b>0</b> |
| E.P. de Trujillo                   | 64         | 461         | 228        | 591         | 427         | 35               | 40         | 25            | 14        | 0        |
| E.P. Mujeres de Trujillo           | 0          | 0           | 0          | 0           | 0           | 0                | 0          | 0             | 0         | 0        |
| <b>Departamento de Cajamarca</b>   | <b>35</b>  | <b>269</b>  | <b>145</b> | <b>151</b>  | <b>205</b>  | <b>15</b>        | <b>26</b>  | <b>13</b>     | <b>10</b> | <b>0</b> |
| E.P. de Cajamarca                  | 23         | 199         | 100        | 117         | 130         | 11               | 18         | 13            | 9         | 0        |
| E.P. de Chota                      | 3          | 32          | 15         | 7           | 17          | 1                | 5          | 0             | 0         | 0        |
| E.P. de Jaen                       | 7          | 31          | 23         | 23          | 54          | 3                | 2          | 0             | 1         | 0        |
| E.P. de San Ignacio                | 2          | 7           | 7          | 4           | 4           | 0                | 1          | 0             | 0         | 0        |

Fuente: Establecimientos Penitenciarios, Oficinas Regionales

Elaboracion: INPE/Unidad de Estadística

**Cuadro N° 6.2**  
**POBLACION PENAL DE HOMBRES POR NIVEL DE INSTRUCCIÓN DE LA OFICINA REGIONAL LIMA**  
**SEGÚN DEPARTAMENTO Y ESTABLECIMIENTOS PENITENCIARIOS**

Junio - 2011

| ESTABLECIMIENTO PENITENCIARIO    | ANALFABETO | PRIMARIA     |              | SECUNDARIA   |              | SUPERIOR NO UNIV |            | SUPERIOR UNIV |            | NEP      |
|----------------------------------|------------|--------------|--------------|--------------|--------------|------------------|------------|---------------|------------|----------|
|                                  |            | Incomp.      | Comp.        | Incomp.      | Comp.        | Incomp.          | Comp.      | Incomp.       | Comp.      |          |
| <b>O. R. Lima Lima</b>           | <b>260</b> | <b>2,774</b> | <b>1,618</b> | <b>8,851</b> | <b>7,935</b> | <b>579</b>       | <b>752</b> | <b>436</b>    | <b>561</b> | <b>0</b> |
| <b>Departamento de Ancash</b>    | <b>37</b>  | <b>267</b>   | <b>167</b>   | <b>551</b>   | <b>349</b>   | <b>25</b>        | <b>38</b>  | <b>15</b>     | <b>12</b>  | <b>0</b> |
| E.P. de Huaraz                   | 17         | 153          | 50           | 191          | 99           | 13               | 18         | 4             | 4          | 0        |
| E.P. de Chimbote                 | 20         | 114          | 117          | 360          | 250          | 12               | 20         | 11            | 8          | 0        |
| <b>Departamento de Callao</b>    | <b>14</b>  | <b>150</b>   | <b>96</b>    | <b>698</b>   | <b>715</b>   | <b>85</b>        | <b>90</b>  | <b>39</b>     | <b>59</b>  | <b>0</b> |
| E.P. del Callao                  | 14         | 150          | 96           | 698          | 715          | 85               | 90         | 39            | 59         | 0        |
| <b>Departamento de Lima</b>      | <b>179</b> | <b>1,999</b> | <b>1,209</b> | <b>6767</b>  | <b>6,143</b> | <b>412</b>       | <b>571</b> | <b>332</b>    | <b>441</b> | <b>0</b> |
| E.P. Mujeres de Chorrillos       | 0          | 0            | 0            | 0            | 0            | 0                | 0          | 0             | 0          | 0        |
| E.P. Anexo de Mujeres Chorrillos | 0          | 0            | 0            | 0            | 0            | 0                | 0          | 0             | 0          | 0        |
| E.P. de Lurigancho               | 66         | 846          | 456          | 2657         | 2047         | 83               | 137        | 122           | 181        | 0        |
| E.P. Miguel Castro Castro        | 18         | 171          | 94           | 448          | 591          | 69               | 91         | 71            | 66         | 0        |
| E.P. de Lima                     | 4          | 46           | 26           | 192          | 380          | 58               | 35         | 19            | 54         | 0        |
| E.P. Virgen de Fatima            | 0          | 0            | 0            | 1            | 1            | 0                | 5          | 0             | 1          | 0        |
| E.P. de Ancon                    | 9          | 108          | 59           | 280          | 255          | 13               | 14         | 9             | 22         | 0        |
| E.P. de Barbadillo               | 0          | 0            | 0            | 0            | 0            | 0                | 0          | 0             | 1          | 0        |
| E.P. Modelo Ancon II - S.M.V.C.  | 18         | 91           | 143          | 568          | 622          | 49               | 62         | 28            | 38         | 0        |
| E.P. de Huacho                   | 27         | 252          | 165          | 640          | 492          | 12               | 11         | 8             | 9          | 0        |
| E.P. de Cañete                   | 20         | 250          | 105          | 944          | 944          | 51               | 146        | 22            | 45         | 0        |
| E.P. de Huaral                   | 17         | 234          | 161          | 1037         | 809          | 76               | 70         | 53            | 24         | 0        |
| E.P. de Yauyos                   | 0          | 1            | 0            | 0            | 2            | 1                | 0          | 0             | 0          | 0        |
| <b>Departamento de Ica</b>       | <b>30</b>  | <b>358</b>   | <b>146</b>   | <b>835</b>   | <b>728</b>   | <b>57</b>        | <b>53</b>  | <b>50</b>     | <b>49</b>  | <b>0</b> |
| E.P. de Ica                      | 30         | 358          | 146          | 835          | 728          | 57               | 53         | 50            | 49         | 0        |

Fuente: Establecimientos Penitenciarios, Oficinas Regionales

Elaboracion: INPE/Unidad de Estadística

**Cuadro N° 6.3**  
**POBLACION PENAL DE HOMBRES POR NIVEL DE INSTRUCCIÓN DE LA OFICINA REGIONAL SUR**  
**SEGUN DEPARTAMENTO Y ESTABLECIMIENTOS PENITENCIARIOS**

Junio - 2011

| ESTABLECIMIENTO PENITENCIARIO   | ANALFABETO | PRIMARIA   |            | SECUNDARIA |            | SUPERIOR NO UNIV |           | SUPERIOR UNIV |           | NEP      |
|---------------------------------|------------|------------|------------|------------|------------|------------------|-----------|---------------|-----------|----------|
|                                 |            | Incomp.    | Comp.      | Incomp.    | Comp.      | Incomp.          | Comp.     | Incomp.       | Comp.     |          |
| <b>O. R. Sur Arequipa</b>       | <b>28</b>  | <b>228</b> | <b>154</b> | <b>531</b> | <b>597</b> | <b>130</b>       | <b>54</b> | <b>75</b>     | <b>39</b> | <b>0</b> |
| <b>Departamento de Arequipa</b> | <b>18</b>  | <b>118</b> | <b>123</b> | <b>317</b> | <b>341</b> | <b>99</b>        | <b>37</b> | <b>60</b>     | <b>27</b> | <b>0</b> |
| E.P. de Arequipa                | 12         | 88         | 114        | 271        | 294        | 95               | 33        | 60            | 27        | 0        |
| E.P. Mujeres de Arequipa        | 0          | 0          | 0          | 0          | 0          | 0                | 0         | 0             | 0         | 0        |
| E.P. Camana                     | 6          | 30         | 9          | 46         | 47         | 4                | 4         | 0             | 0         | 0        |
| <b>Departamento de Moquegua</b> | <b>1</b>   | <b>26</b>  | <b>9</b>   | <b>35</b>  | <b>55</b>  | <b>5</b>         | <b>3</b>  | <b>7</b>      | <b>4</b>  | <b>0</b> |
| E.P. de Moquegua                | 1          | 26         | 9          | 35         | 55         | 5                | 3         | 7             | 4         | 0        |
| <b>Departamento de Tacna</b>    | <b>9</b>   | <b>84</b>  | <b>22</b>  | <b>179</b> | <b>201</b> | <b>26</b>        | <b>14</b> | <b>8</b>      | <b>8</b>  | <b>0</b> |
| E.P. de Tacna                   | 9          | 84         | 22         | 179        | 201        | 26               | 14        | 8             | 8         | 0        |
| E.P. Mujeres de Tacna           | 0          | 0          | 0          | 0          | 0          | 0                | 0         | 0             | 0         | 0        |

Fuente: Establecimientos Penitenciarios, Oficinas Regionales  
Elaboracion: INPE/Unidad de Estadística

**Cuadro N° 6.4**  
**POBLACION PENAL DE HOMBRES POR NIVEL DE INSTRUCCIÓN DE LA OFICINA REGIONAL CENTRO**  
**SEGUN DEPARTAMENTO Y ESTABLECIMIENTOS PENITENCIARIOS**

Junio - 2011

| ESTABLECIMIENTO PENITENCIARIO       | ANALFABETO | PRIMARIA   |            | SECUNDARIA   |              | SUPERIOR NO UNIV |            | SUPERIOR UNIV |           | NEP      |
|-------------------------------------|------------|------------|------------|--------------|--------------|------------------|------------|---------------|-----------|----------|
|                                     |            | Incomp.    | Comp.      | Incomp.      | Comp.        | Incomp.          | Comp.      | Incomp.       | Comp.     |          |
| <b>O. R. Centro Huancayo</b>        | <b>116</b> | <b>858</b> | <b>532</b> | <b>1,137</b> | <b>1,087</b> | <b>122</b>       | <b>114</b> | <b>68</b>     | <b>87</b> | <b>0</b> |
| <b>Departamento de Junin</b>        | <b>66</b>  | <b>406</b> | <b>296</b> | <b>586</b>   | <b>582</b>   | <b>72</b>        | <b>48</b>  | <b>17</b>     | <b>49</b> | <b>0</b> |
| E.P. de Huancayo                    | 44         | 236        | 154        | 359          | 356          | 49               | 31         | 10            | 33        | 0        |
| E.P. Mujeres de Concepción          | 0          | 0          | 0          | 0            | 0            | 0                | 0          | 0             | 0         | 0        |
| E.P. de Chanchamayo                 | 16         | 104        | 94         | 148          | 137          | 11               | 9          | 3             | 11        | 0        |
| E.P. de Satipo                      | 3          | 34         | 8          | 32           | 37           | 1                | 5          | 2             | 2         | 0        |
| E.P. de Tarma                       | 2          | 14         | 20         | 22           | 23           | 6                | 0          | 0             | 2         | 0        |
| E.P. de la Oroya                    | 1          | 18         | 20         | 25           | 29           | 5                | 3          | 2             | 1         | 0        |
| <b>Departamento de Huancavelica</b> | <b>4</b>   | <b>36</b>  | <b>19</b>  | <b>45</b>    | <b>39</b>    | <b>3</b>         | <b>14</b>  | <b>6</b>      | <b>9</b>  | <b>0</b> |
| E.P. de Huancavelica                | 4          | 36         | 19         | 45           | 39           | 3                | 14         | 6             | 9         | 0        |
| <b>Departamento de Ayacucho</b>     | <b>46</b>  | <b>416</b> | <b>217</b> | <b>506</b>   | <b>466</b>   | <b>47</b>        | <b>52</b>  | <b>45</b>     | <b>29</b> | <b>0</b> |
| E.P. de Ayacucho                    | 42         | 386        | 191        | 483          | 454          | 41               | 51         | 44            | 29        | 0        |
| E.P. de Huanta                      | 4          | 30         | 26         | 23           | 12           | 6                | 1          | 1             | 0         | 0        |

Fuente: Establecimientos Penitenciarios, Oficinas Regionales  
Elaboracion: INPE/Unidad de Estadística

**Cuadro N° 6.5**  
**POBLACION PENAL DE HOMBRES POR NIVEL DE INSTRUCCIÓN DE LA OFICINA REGIONAL ORIENTE**  
**SEGUN DEPARTAMENTO Y ESTABLECIMIENTOS PENITENCIARIOS**

Junio - 2011

| ESTABLECIMIENTO PENITENCIARIO  | ANALFABETO | PRIMARIA   |            | SECUNDARIA |            | SUPERIOR NO UNIV |           | SUPERIOR UNIV |           | NEP      |
|--------------------------------|------------|------------|------------|------------|------------|------------------|-----------|---------------|-----------|----------|
|                                |            | Incomp.    | Comp.      | Incomp.    | Comp.      | Incomp.          | Comp.     | Incomp.       | Comp.     |          |
| <b>O. R. Oriente Pucallpa</b>  | <b>105</b> | <b>733</b> | <b>272</b> | <b>980</b> | <b>816</b> | <b>84</b>        | <b>85</b> | <b>22</b>     | <b>44</b> | <b>0</b> |
| <b>Departamento de Huanuco</b> | <b>68</b>  | <b>385</b> | <b>162</b> | <b>417</b> | <b>352</b> | <b>36</b>        | <b>43</b> | <b>15</b>     | <b>14</b> | <b>0</b> |
| E.P. de Huanuco                | 68         | 381        | 157        | 411        | 349        | 35               | 43        | 15            | 14        | 0        |
| E.P. de la Union               | 0          | 4          | 5          | 6          | 3          | 1                | 0         | 0             | 0         | 0        |
| <b>Departamento de Pasco</b>   | <b>0</b>   | <b>28</b>  | <b>5</b>   | <b>37</b>  | <b>58</b>  | <b>3</b>         | <b>0</b>  | <b>0</b>      | <b>14</b> | <b>0</b> |
| E.P. de Cerro Pasco            | 0          | 28         | 5          | 37         | 58         | 3                | 0         | 0             | 14        | 0        |
| <b>Departamento de Ucayali</b> | <b>37</b>  | <b>320</b> | <b>105</b> | <b>526</b> | <b>406</b> | <b>45</b>        | <b>42</b> | <b>7</b>      | <b>16</b> | <b>0</b> |
| E.P. de Pucallpa               | 37         | 320        | 105        | 526        | 406        | 45               | 42        | 7             | 16        | 0        |

Fuente: Establecimientos Penitenciarios, Oficinas Regionales  
Elaboracion: INPE/Unidad de Estadística



**Cuadro N° 6.6**  
**POBLACION PENAL DE HOMBRES POR NIVEL DE INSTRUCCIÓN DE LA OFICINA REGIONAL SUR ORIENTE**  
**SEGÚN DEPARTAMENTO Y ESTABLECIMIENTOS PENITENCIARIOS**

Junio - 2011

| ESTABLECIMIENTO PENITENCIARIO        | ANALFABETO | PRIMARIA   |            | SECUNDARIA |            | SUPERIOR NO UNIV |           | SUPERIOR UNIV |           | NEP      |
|--------------------------------------|------------|------------|------------|------------|------------|------------------|-----------|---------------|-----------|----------|
|                                      |            | Incomp.    | Comp.      | Incomp.    | Comp.      | Incomp.          | Comp.     | Incomp.       | Comp.     |          |
| <b>O. R. Sur Oriente - Cusco</b>     | <b>51</b>  | <b>409</b> | <b>307</b> | <b>624</b> | <b>650</b> | <b>74</b>        | <b>57</b> | <b>82</b>     | <b>45</b> | <b>0</b> |
| <b>Departamento de Apurimac</b>      | <b>4</b>   | <b>48</b>  | <b>33</b>  | <b>60</b>  | <b>58</b>  | <b>8</b>         | <b>8</b>  | <b>0</b>      | <b>8</b>  | <b>0</b> |
| E.P. de Abancay                      | 1          | 18         | 14         | 31         | 26         | 6                | 4         | 0             | 6         | 0        |
| E.P. de Andahuaylas                  | 3          | 30         | 19         | 29         | 32         | 2                | 4         | 0             | 2         | 0        |
| <b>Departamento de Cusco</b>         | <b>37</b>  | <b>305</b> | <b>222</b> | <b>469</b> | <b>461</b> | <b>39</b>        | <b>31</b> | <b>78</b>     | <b>30</b> | <b>0</b> |
| E.P. de Cusco                        | 24         | 250        | 206        | 430        | 438        | 31               | 28        | 77            | 30        | 0        |
| E.P. Mujeres del cusco               | 0          | 0          | 0          | 0          | 0          | 0                | 0         | 0             | 0         | 0        |
| E.P. Sicuani                         | 4          | 12         | 8          | 10         | 8          | 5                | 2         | 1             | 0         | 0        |
| E.P. Quillabamba                     | 9          | 43         | 8          | 29         | 15         | 3                | 1         | 0             | 0         | 0        |
| <b>Departamento de Madre de Dios</b> | <b>10</b>  | <b>56</b>  | <b>52</b>  | <b>95</b>  | <b>131</b> | <b>27</b>        | <b>18</b> | <b>4</b>      | <b>7</b>  | <b>0</b> |
| E.P. de Pto. Maldonado               | 10         | 56         | 52         | 95         | 131        | 27               | 18        | 4             | 7         | 0        |

Fuente: Establecimientos Penitenciarios, Oficinas Regionales  
 Elaboración: INPE/Unidad de Estadística

**Cuadro N° 6.7**  
**POBLACION PENAL DE HOMBRES POR NIVEL DE INSTRUCCIÓN DE LA OFICINA REGIONAL NOR ORIENTE**  
**SEGÚN DEPARTAMENTO Y ESTABLECIMIENTOS PENITENCIARIOS**

Junio - 2011

| ESTABLECIMIENTO PENITENCIARIO        | ANALFABETO | PRIMARIA   |            | SECUNDARIA |            | SUPERIOR NO UNIV |           | SUPERIOR UNIV |           | NEP      |
|--------------------------------------|------------|------------|------------|------------|------------|------------------|-----------|---------------|-----------|----------|
|                                      |            | Incomp.    | Comp.      | Incomp.    | Comp.      | Incomp.          | Comp.     | Incomp.       | Comp.     |          |
| <b>O.R. Nor Oriente - San Martin</b> | <b>137</b> | <b>801</b> | <b>601</b> | <b>702</b> | <b>601</b> | <b>47</b>        | <b>97</b> | <b>32</b>     | <b>29</b> | <b>0</b> |
| <b>Departamento de San Martin</b>    | <b>74</b>  | <b>269</b> | <b>394</b> | <b>270</b> | <b>259</b> | <b>23</b>        | <b>40</b> | <b>6</b>      | <b>10</b> | <b>0</b> |
| E.P. de Moyobamba                    | 31         | 159        | 123        | 89         | 80         | 4                | 12        | 0             | 0         | 0        |
| E.P. de Juanjui                      | 17         | 64         | 51         | 51         | 44         | 3                | 8         | 3             | 3         | 0        |
| E.P. de Tarapoto                     | 26         | 46         | 220        | 130        | 135        | 16               | 20        | 3             | 7         | 0        |
| <b>Departamento de Loreto</b>        | <b>23</b>  | <b>271</b> | <b>27</b>  | <b>281</b> | <b>225</b> | <b>22</b>        | <b>26</b> | <b>20</b>     | <b>18</b> | <b>0</b> |
| E.P. de Iquitos                      | 23         | 271        | 27         | 281        | 225        | 22               | 26        | 20            | 18        | 0        |
| E.P. Mujeres de Iquitos              | 0          | 0          | 0          | 0          | 0          | 0                | 0         | 0             | 0         | 0        |
| E.P. de Yurimaguas                   | 0          | 0          | 0          | 0          | 0          | 0                | 0         | 0             | 0         | 0        |
| <b>Departamento de Amazonas</b>      | <b>40</b>  | <b>261</b> | <b>180</b> | <b>151</b> | <b>117</b> | <b>2</b>         | <b>31</b> | <b>6</b>      | <b>1</b>  | <b>0</b> |
| E.P. de Chachapoyas                  | 29         | 220        | 147        | 111        | 92         | 1                | 22        | 4             | 0         | 0        |
| E.P. de Bagua Grande                 | 11         | 41         | 33         | 40         | 25         | 1                | 9         | 2             | 1         | 0        |

Fuente: Establecimientos Penitenciarios, Oficinas Regionales  
 Elaboración: INPE/Unidad de Estadística

**Cuadro N° 6.8**  
**POBLACION PENAL DE HOMBRES POR NIVEL DE INSTRUCCIÓN DE LA OFICINA REGIONAL ALTIPLANO**  
**SEGÚN DEPARTAMENTO Y ESTABLECIMIENTOS PENITENCIARIOS**

Junio - 2011

| ESTABLECIMIENTO PENITENCIARIO | ANALFABETO | PRIMARIA   |            | SECUNDARIA |            | SUPERIOR NO UNIV |           | SUPERIOR UNIV |           | NEP      |
|-------------------------------|------------|------------|------------|------------|------------|------------------|-----------|---------------|-----------|----------|
|                               |            | Incomp.    | Comp.      | Incomp.    | Comp.      | Incomp.          | Comp.     | Incomp.       | Comp.     |          |
| <b>O. R. Altiplano Puno</b>   | <b>17</b>  | <b>225</b> | <b>102</b> | <b>286</b> | <b>333</b> | <b>29</b>        | <b>36</b> | <b>32</b>     | <b>34</b> | <b>0</b> |
| <b>Departamento de Puno</b>   | <b>17</b>  | <b>199</b> | <b>93</b>  | <b>244</b> | <b>301</b> | <b>27</b>        | <b>35</b> | <b>32</b>     | <b>34</b> | <b>0</b> |
| E.P. de Puno                  | 12         | 79         | 34         | 79         | 100        | 11               | 18        | 9             | 12        | 0        |
| E.P. de Lampa                 | 0          | 0          | 0          | 0          | 0          | 0                | 0         | 0             | 0         | 0        |
| E.P. Juliaca                  | 5          | 120        | 59         | 165        | 201        | 16               | 17        | 23            | 22        | 0        |
| <b>Departamento de Tacna</b>  | <b>0</b>   | <b>26</b>  | <b>9</b>   | <b>42</b>  | <b>32</b>  | <b>2</b>         | <b>1</b>  | <b>0</b>      | <b>0</b>  | <b>0</b> |
| E.P. de Challapalca           | 0          | 26         | 9          | 42         | 32         | 2                | 1         | 0             | 0         | 0        |

Fuente: Establecimientos Penitenciarios, Oficinas Regionales  
 Elaboración: INPE/Unidad de Estadística

**Cuadro N° 6.9**  
**POBLACION PENAL DE MUJERES POR NIVEL DE INSTRUCCIÓN DE LA OFICINA REGIONAL NORTE**  
**SEGÚN DEPARTAMENTO Y ESTABLECIMIENTOS PENITENCIARIOS**

Junio - 2011

| ESTABLECIMIENTO PENITENCIARIO      | ANALFABETO | PRIMARIA  |           | SECUNDARIA |           | SUPERIOR NO UNIV |          | SUPERIOR UNIV |          | NEP      |
|------------------------------------|------------|-----------|-----------|------------|-----------|------------------|----------|---------------|----------|----------|
|                                    |            | Incomp.   | Comp.     | Incomp.    | Comp.     | Incomp.          | Comp.    | Incomp.       | Comp.    |          |
| <b>O. R. Norte - Chiclayo</b>      | <b>14</b>  | <b>60</b> | <b>35</b> | <b>62</b>  | <b>57</b> | <b>8</b>         | <b>9</b> | <b>3</b>      | <b>2</b> | <b>0</b> |
| <b>Departamento de Tumbes</b>      | <b>2</b>   | <b>5</b>  | <b>3</b>  | <b>2</b>   | <b>6</b>  | <b>1</b>         | <b>0</b> | <b>1</b>      | <b>0</b> | <b>0</b> |
| E.P. de Tumbes                     | 2          | 5         | 3         | 2          | 6         | 1                | 0        | 1             | 0        | 0        |
| <b>Departamento de Piura</b>       | <b>2</b>   | <b>13</b> | <b>4</b>  | <b>15</b>  | <b>16</b> | <b>0</b>         | <b>3</b> | <b>1</b>      | <b>1</b> | <b>0</b> |
| E.P. Piura                         | 0          | 0         | 0         | 0          | 0         | 0                | 0        | 0             | 0        | 0        |
| E.P. de Huancabamba                | 0          | 0         | 0         | 0          | 0         | 0                | 0        | 0             | 0        | 0        |
| E.P. de Sullana                    | 2          | 13        | 4         | 15         | 16        | 0                | 3        | 1             | 1        | 0        |
| <b>Departamento de Lambayeque</b>  | <b>3</b>   | <b>13</b> | <b>4</b>  | <b>13</b>  | <b>9</b>  | <b>2</b>         | <b>0</b> | <b>0</b>      | <b>0</b> | <b>0</b> |
| E.P. de Chiclayo                   | 3          | 13        | 4         | 13         | 9         | 2                | 0        | 0             | 0        | 0        |
| <b>Departamento de La Libertad</b> | <b>4</b>   | <b>24</b> | <b>17</b> | <b>27</b>  | <b>21</b> | <b>2</b>         | <b>4</b> | <b>0</b>      | <b>0</b> | <b>0</b> |
| E.P. de Trujillo                   | 0          | 0         | 0         | 0          | 0         | 0                | 0        | 0             | 0        | 0        |
| E.P. Mujeres de Trujillo           | 4          | 24        | 17        | 27         | 21        | 2                | 4        | 0             | 0        | 0        |
| <b>Departamento de Cajamarca</b>   | <b>3</b>   | <b>5</b>  | <b>7</b>  | <b>5</b>   | <b>5</b>  | <b>3</b>         | <b>2</b> | <b>1</b>      | <b>1</b> | <b>0</b> |
| E.P. de Cajamarca                  | 3          | 2         | 5         | 2          | 5         | 2                | 1        | 1             | 0        | 0        |
| E.P. de Chota                      | 0          | 2         | 0         | 0          | 0         | 0                | 0        | 0             | 1        | 0        |
| E.P. de Jaen                       | 0          | 1         | 1         | 3          | 0         | 1                | 1        | 0             | 0        | 0        |
| E.P. de San Ignacio                | 0          | 0         | 1         | 0          | 0         | 0                | 0        | 0             | 0        | 0        |

Fuente: Establecimientos Penitenciarios, Oficinas Regionales  
Elaboración: INPE/Unidad de Estadística

**Cuadro N° 6.10**  
**POBLACION PENAL DE MUJERES POR NIVEL DE INSTRUCCIÓN DE LA OFICINA REGIONAL LIMA**  
**SEGÚN DEPARTAMENTO Y ESTABLECIMIENTOS PENITENCIARIOS**

Junio - 2011

| ESTABLECIMIENTO PENITENCIARIO    | ANALFABETO | PRIMARIA   |            | SECUNDARIA |            | SUPERIOR NO UNIV |           | SUPERIOR UNIV |            | NEP      |
|----------------------------------|------------|------------|------------|------------|------------|------------------|-----------|---------------|------------|----------|
|                                  |            | Incomp.    | Comp.      | Incomp.    | Comp.      | Incomp.          | Comp.     | Incomp.       | Comp.      |          |
| <b>O. R. Lima Lima</b>           | <b>40</b>  | <b>232</b> | <b>123</b> | <b>483</b> | <b>537</b> | <b>46</b>        | <b>37</b> | <b>97</b>     | <b>100</b> | <b>0</b> |
| <b>Departamento de Ancash</b>    | <b>3</b>   | <b>17</b>  | <b>13</b>  | <b>15</b>  | <b>15</b>  | <b>0</b>         | <b>0</b>  | <b>2</b>      | <b>0</b>   | <b>0</b> |
| E.P. de Huaraz                   | 0          | 10         | 5          | 7          | 1          | 0                | 0         | 2             | 0          | 0        |
| E.P. de Chimbote                 | 3          | 7          | 8          | 8          | 14         | 0                | 0         | 0             | 0          | 0        |
| <b>Departamento de Callao</b>    | <b>0</b>   | <b>0</b>   | <b>0</b>   | <b>0</b>   | <b>0</b>   | <b>0</b>         | <b>0</b>  | <b>0</b>      | <b>0</b>   | <b>0</b> |
| E.P. del Callao                  | 0          | 0          | 0          | 0          | 0          | 0                | 0         | 0             | 0          | 0        |
| <b>Departamento de Lima</b>      | <b>29</b>  | <b>187</b> | <b>99</b>  | <b>431</b> | <b>477</b> | <b>42</b>        | <b>35</b> | <b>94</b>     | <b>99</b>  | <b>0</b> |
| E.P. Mujeres de Chorrillos       | 21         | 135        | 66         | 314        | 324        | 7                | 19        | 64            | 70         | 0        |
| E.P. Anexo de Mujeres Chorrillos | 4          | 33         | 14         | 60         | 84         | 26               | 10        | 24            | 21         | 0        |
| E.P. de Lurigancho               | 0          | 0          | 0          | 0          | 0          | 0                | 0         | 0             | 0          | 0        |
| E.P. Miguel Castro Castro        | 0          | 0          | 0          | 0          | 0          | 0                | 0         | 0             | 0          | 0        |
| E.P. de Lima                     | 0          | 0          | 0          | 0          | 0          | 0                | 0         | 0             | 0          | 0        |
| E.P. Virgen de Fatima            | 2          | 14         | 14         | 47         | 56         | 8                | 6         | 5             | 7          | 0        |
| E.P. de Ancon                    | 0          | 0          | 0          | 0          | 0          | 0                | 0         | 0             | 0          | 0        |
| E.P. de Barbadillo               | 0          | 0          | 0          | 0          | 0          | 0                | 0         | 0             | 0          | 0        |
| E.P. Modelo Ancon II - S.M.V.C.  | 0          | 0          | 0          | 0          | 0          | 0                | 0         | 0             | 0          | 0        |
| E.P. de Huacho                   | 2          | 4          | 5          | 10         | 13         | 1                | 0         | 1             | 1          | 0        |
| E.P. de Cañete                   | 0          | 0          | 0          | 0          | 0          | 0                | 0         | 0             | 0          | 0        |
| E.P. de Huaral                   | 0          | 0          | 0          | 0          | 0          | 0                | 0         | 0             | 0          | 0        |
| E.P. de Yauyos                   | 0          | 1          | 0          | 0          | 0          | 0                | 0         | 0             | 0          | 0        |
| <b>Departamento de Ica</b>       | <b>8</b>   | <b>28</b>  | <b>11</b>  | <b>37</b>  | <b>45</b>  | <b>4</b>         | <b>2</b>  | <b>1</b>      | <b>1</b>   | <b>0</b> |
| E.P. de Ica                      | 8          | 28         | 11         | 37         | 45         | 4                | 2         | 1             | 1          | 0        |

Fuente: Establecimientos Penitenciarios, Oficinas Regionales  
Elaboración: INPE/Unidad de Estadística

**Cuadro N° 6.11**  
**POBLACION PENAL DE MUJERES POR NIVEL DE INSTRUCCIÓN DE LA OFICINA REGIONAL SUR**  
**SEGUN DEPARTAMENTO Y ESTABLECIMIENTOS PENITENCIARIOS**

Junio - 2011

| ESTABLECIMIENTO PENITENCIARIO   | ANALFABETO | PRIMARIA  |           | SECUNDARIA |           | SUPERIOR NO UNIV |          | SUPERIOR UNIV |          | NEP      |
|---------------------------------|------------|-----------|-----------|------------|-----------|------------------|----------|---------------|----------|----------|
|                                 |            | Incomp.   | Comp.     | Incomp.    | Comp.     | Incomp.          | Comp.    | Incomp.       | Comp.    |          |
| <b>O. R. Sur Arequipa</b>       | <b>6</b>   | <b>32</b> | <b>15</b> | <b>37</b>  | <b>40</b> | <b>3</b>         | <b>9</b> | <b>3</b>      | <b>2</b> | <b>0</b> |
| <b>Departamento de Arequipa</b> | <b>4</b>   | <b>16</b> | <b>4</b>  | <b>22</b>  | <b>18</b> | <b>3</b>         | <b>6</b> | <b>3</b>      | <b>1</b> | <b>0</b> |
| E.P. de Arequipa                | 0          | 0         | 0         | 0          | 0         | 0                | 0        | 0             | 0        | 0        |
| E.P. Mujeres de Arequipa        | 4          | 15        | 4         | 21         | 18        | 2                | 5        | 3             | 1        | 0        |
| E.P. Camana                     | 0          | 1         | 0         | 1          | 0         | 1                | 1        | 0             | 0        | 0        |
| <b>Departamento de Moquegua</b> | <b>0</b>   | <b>0</b>  | <b>1</b>  | <b>0</b>   | <b>1</b>  | <b>0</b>         | <b>1</b> | <b>0</b>      | <b>0</b> | <b>0</b> |
| E.P. de Moquegua                | 0          | 0         | 1         | 0          | 1         | 0                | 1        | 0             | 0        | 0        |
| <b>Departamento de Tacna</b>    | <b>2</b>   | <b>16</b> | <b>10</b> | <b>15</b>  | <b>21</b> | <b>0</b>         | <b>2</b> | <b>0</b>      | <b>1</b> | <b>0</b> |
| E.P. de Tacna                   | 0          | 0         | 0         | 0          | 0         | 0                | 0        | 0             | 0        | 0        |
| E.P. Mujeres de Tacna           | 2          | 16        | 10        | 15         | 21        | 0                | 2        | 0             | 1        | 0        |

Fuente: Establecimientos Penitenciarios, Oficinas Regionales  
Elaboración: INPE/Unidad de Estadística

**Cuadro N° 6.12**  
**POBLACION PENAL DE MUJERES POR NIVEL DE INSTRUCCIÓN DE LA OFICINA REGIONAL SUR**  
**SEGUN DEPARTAMENTO Y ESTABLECIMIENTOS PENITENCIARIOS**

Junio - 2011

| ESTABLECIMIENTO PENITENCIARIO       | ANALFABETO | PRIMARIA  |           | SECUNDARIA |           | SUPERIOR NO UNIV |           | SUPERIOR UNIV |          | NEP      |
|-------------------------------------|------------|-----------|-----------|------------|-----------|------------------|-----------|---------------|----------|----------|
|                                     |            | Incomp.   | Comp.     | Incomp.    | Comp.     | Incomp.          | Comp.     | Incomp.       | Comp.    |          |
| <b>O. R. Centro Huancayo</b>        | <b>18</b>  | <b>89</b> | <b>48</b> | <b>46</b>  | <b>57</b> | <b>10</b>        | <b>14</b> | <b>3</b>      | <b>7</b> | <b>0</b> |
| <b>Departamento de Junin</b>        | <b>5</b>   | <b>20</b> | <b>15</b> | <b>22</b>  | <b>20</b> | <b>6</b>         | <b>2</b>  | <b>2</b>      | <b>2</b> | <b>0</b> |
| E.P. de Huancayo                    | 0          | 0         | 0         | 0          | 0         | 0                | 0         | 0             | 0        | 0        |
| E.P. Mujeres de Concepción          | 2          | 11        | 8         | 12         | 13        | 5                | 2         | 1             | 0        | 0        |
| E.P. de Chanchamayo                 | 1          | 4         | 4         | 6          | 3         | 1                | 0         | 1             | 2        | 0        |
| E.P. de Satipo                      | 0          | 0         | 0         | 1          | 0         | 0                | 0         | 0             | 0        | 0        |
| E.P. de Tarma                       | 0          | 0         | 1         | 0          | 2         | 0                | 0         | 0             | 0        | 0        |
| E.P. de la Oroya                    | 2          | 5         | 2         | 3          | 2         | 0                | 0         | 0             | 0        | 0        |
| <b>Departamento de Huancavelica</b> | <b>0</b>   | <b>6</b>  | <b>1</b>  | <b>0</b>   | <b>2</b>  | <b>0</b>         | <b>0</b>  | <b>0</b>      | <b>1</b> | <b>0</b> |
| E.P. de Huancavelica                | 0          | 6         | 1         | 0          | 2         | 0                | 0         | 0             | 1        | 0        |
| <b>Departamento de Ayacucho</b>     | <b>13</b>  | <b>63</b> | <b>32</b> | <b>24</b>  | <b>35</b> | <b>4</b>         | <b>12</b> | <b>1</b>      | <b>4</b> | <b>0</b> |
| E.P. de Ayacucho                    | 12         | 60        | 32        | 23         | 34        | 4                | 12        | 1             | 4        | 0        |
| E.P. de Huanta                      | 1          | 3         | 0         | 1          | 1         | 0                | 0         | 0             | 0        | 0        |

Fuente: Establecimientos Penitenciarios, Oficinas Regionales  
Elaboración: INPE/Unidad de Estadística

**Cuadro N° 6.13**  
**POBLACION PENAL DE MUJERES POR NIVEL DE INSTRUCCIÓN DE LA OFICINA REGIONAL ORIENTE**  
**SEGUN DEPARTAMENTO Y ESTABLECIMIENTOS PENITENCIARIOS**

Junio - 2011

| ESTABLECIMIENTO PENITENCIARIO  | ANALFABETO | PRIMARIA  |           | SECUNDARIA |           | SUPERIOR NO UNIV |          | SUPERIOR UNIV |          | NEP      |
|--------------------------------|------------|-----------|-----------|------------|-----------|------------------|----------|---------------|----------|----------|
|                                |            | Incomp.   | Comp.     | Incomp.    | Comp.     | Incomp.          | Comp.    | Incomp.       | Comp.    |          |
| <b>O. R. Oriente Pucallpa</b>  | <b>16</b>  | <b>63</b> | <b>18</b> | <b>55</b>  | <b>39</b> | <b>3</b>         | <b>6</b> | <b>3</b>      | <b>1</b> | <b>0</b> |
| <b>Departamento de Huanuco</b> | <b>14</b>  | <b>38</b> | <b>11</b> | <b>31</b>  | <b>20</b> | <b>1</b>         | <b>4</b> | <b>1</b>      | <b>1</b> | <b>0</b> |
| E.P. de Huanuco                | 14         | 38        | 11        | 31         | 20        | 1                | 4        | 1             | 1        | 0        |
| E.P. de la Union               | 0          | 0         | 0         | 0          | 0         | 0                | 0        | 0             | 0        | 0        |
| <b>Departamento de Pasco</b>   | <b>0</b>   | <b>0</b>  | <b>0</b>  | <b>1</b>   | <b>0</b>  | <b>0</b>         | <b>0</b> | <b>0</b>      | <b>0</b> | <b>0</b> |
| E.P. de Cerro Pasco            | 0          | 0         | 0         | 1          | 0         | 0                | 0        | 0             | 0        | 0        |
| <b>Departamento de Ucayali</b> | <b>2</b>   | <b>25</b> | <b>7</b>  | <b>23</b>  | <b>19</b> | <b>2</b>         | <b>2</b> | <b>2</b>      | <b>0</b> | <b>0</b> |
| E.P. de Pucallpa               | 2          | 25        | 7         | 23         | 19        | 2                | 2        | 2             | 0        | 0        |

Fuente: Establecimientos Penitenciarios, Oficinas Regionales  
Elaboración: INPE/Unidad de Estadística

**Cuadro N° 6.14**  
**POBLACION PENAL DE MUJERES POR NIVEL DE INSTRUCCIÓN DE LA OFICINA REGIONAL SUR ORIENTE**  
**SEGÚN DEPARTAMENTO Y ESTABLECIMIENTOS PENITENCIARIOS**

Junio - 2011

| ESTABLECIMIENTO PENITENCIARIO        | ANALFABETO | PRIMARIA  |           | SECUNDARIA |           | SUPERIOR NO UNIV |          | SUPERIOR UNIV |          | NEP      |
|--------------------------------------|------------|-----------|-----------|------------|-----------|------------------|----------|---------------|----------|----------|
|                                      |            | Incomp.   | Comp.     | Incomp.    | Comp.     | Incomp.          | Comp.    | Incomp.       | Comp.    |          |
| <b>O. R. Sur Oriente - Cusco</b>     | <b>8</b>   | <b>32</b> | <b>24</b> | <b>33</b>  | <b>39</b> | <b>6</b>         | <b>6</b> | <b>4</b>      | <b>4</b> | <b>0</b> |
| <b>Departamento de Apurimac</b>      | <b>2</b>   | <b>13</b> | <b>7</b>  | <b>7</b>   | <b>7</b>  | <b>0</b>         | <b>1</b> | <b>1</b>      | <b>0</b> | <b>0</b> |
| E.P. de Abancay                      | 1          | 2         | 4         | 0          | 4         | 0                | 0        | 0             | 0        | 0        |
| E.P. de Andahuaylas                  | 1          | 11        | 3         | 7          | 3         | 0                | 1        | 1             | 0        | 0        |
| <b>Departamento de Cusco</b>         | <b>5</b>   | <b>17</b> | <b>10</b> | <b>21</b>  | <b>26</b> | <b>5</b>         | <b>5</b> | <b>3</b>      | <b>4</b> | <b>0</b> |
| E.P. de Cusco                        | 0          | 0         | 0         | 0          | 0         | 0                | 0        | 0             | 0        | 0        |
| E.P. Mujeres del cusco               | 3          | 11        | 8         | 19         | 23        | 4                | 5        | 3             | 4        | 0        |
| E.P. Sicuani                         | 0          | 0         | 0         | 0          | 0         | 1                | 0        | 0             | 0        | 0        |
| E.P. Quillabamba                     | 2          | 6         | 2         | 2          | 3         | 0                | 0        | 0             | 0        | 0        |
| <b>Departamento de Madre de Dios</b> | <b>1</b>   | <b>2</b>  | <b>7</b>  | <b>5</b>   | <b>6</b>  | <b>1</b>         | <b>0</b> | <b>0</b>      | <b>0</b> | <b>0</b> |
| E.P. de Pto. Maldonado               | 1          | 2         | 7         | 5          | 6         | 1                | 0        | 0             | 0        | 0        |

Fuente: Establecimientos Penitenciarios, Oficinas Regionales

Elaboracion: INPE/Unidad de Estadística

**Cuadro N° 6.15**  
**POBLACION PENAL DE MUJERES POR NIVEL DE INSTRUCCIÓN DE LA OFICINA REGIONAL NOR ORIENTE**  
**SEGÚN DEPARTAMENTO Y ESTABLECIMIENTOS PENITENCIARIOS**

Junio - 2011

| ESTABLECIMIENTO PENITENCIARIO        | ANALFABETO | PRIMARIA  |           | SECUNDARIA |           | SUPERIOR NO UNIV |          | SUPERIOR UNIV |          | NEP      |
|--------------------------------------|------------|-----------|-----------|------------|-----------|------------------|----------|---------------|----------|----------|
|                                      |            | Incomp.   | Comp.     | Incomp.    | Comp.     | Incomp.          | Comp.    | Incomp.       | Comp.    |          |
| <b>O.R. Nor Oriente - San Martin</b> | <b>5</b>   | <b>24</b> | <b>16</b> | <b>37</b>  | <b>21</b> | <b>3</b>         | <b>4</b> | <b>2</b>      | <b>0</b> | <b>0</b> |
| <b>Departamento de San Martin</b>    | <b>4</b>   | <b>8</b>  | <b>15</b> | <b>10</b>  | <b>5</b>  | <b>0</b>         | <b>3</b> | <b>0</b>      | <b>0</b> | <b>0</b> |
| E.P. de Moyobamba                    | 1          | 1         | 3         | 4          | 1         | 0                | 2        | 0             | 0        | 0        |
| E.P. de Juanjui                      | 2          | 2         | 4         | 1          | 0         | 0                | 0        | 0             | 0        | 0        |
| E.P. de Tarapoto                     | 1          | 5         | 8         | 5          | 4         | 0                | 1        | 0             | 0        | 0        |
| <b>Departamento de Loreto</b>        | <b>1</b>   | <b>13</b> | <b>1</b>  | <b>25</b>  | <b>14</b> | <b>3</b>         | <b>1</b> | <b>2</b>      | <b>0</b> | <b>0</b> |
| E.P. de Iquitos                      | 0          | 0         | 0         | 0          | 0         | 0                | 0        | 0             | 0        | 0        |
| E.P. Mujeres de Iquitos              | 1          | 13        | 1         | 25         | 14        | 3                | 1        | 2             | 0        | 0        |
| E.P. de Yurimaguas                   | 0          | 0         | 0         | 0          | 0         | 0                | 0        | 0             | 0        | 0        |
| <b>Departamento de Amazonas</b>      | <b>0</b>   | <b>3</b>  | <b>0</b>  | <b>2</b>   | <b>2</b>  | <b>0</b>         | <b>0</b> | <b>0</b>      | <b>0</b> | <b>0</b> |
| E.P. de Chachapoyas                  | 0          | 1         | 0         | 1          | 2         | 0                | 0        | 0             | 0        | 0        |
| E.P. de Bagua Grande                 | 0          | 2         | 0         | 1          | 0         | 0                | 0        | 0             | 0        | 0        |

Fuente: Establecimientos Penitenciarios, Oficinas Regionales

Elaboracion: INPE/Unidad de Estadística

**Cuadro N° 6.16**  
**POBLACION PENAL DE MUJERES POR NIVEL DE INSTRUCCIÓN DE LA OFICINA REGIONAL NOR ORIENTE**  
**SEGÚN DEPARTAMENTO Y ESTABLECIMIENTOS PENITENCIARIOS**

Junio - 2011

| ESTABLECIMIENTO PENITENCIARIO | ANALFABETO | PRIMARIA  |           | SECUNDARIA |           | SUPERIOR NO UNIV |          | SUPERIOR UNIV |          | NEP      |
|-------------------------------|------------|-----------|-----------|------------|-----------|------------------|----------|---------------|----------|----------|
|                               |            | Incomp.   | Comp.     | Incomp.    | Comp.     | Incomp.          | Comp.    | Incomp.       | Comp.    |          |
| <b>O. R. Altiplano Puno</b>   | <b>11</b>  | <b>24</b> | <b>10</b> | <b>16</b>  | <b>21</b> | <b>2</b>         | <b>1</b> | <b>5</b>      | <b>0</b> | <b>0</b> |
| <b>Departamento de Puno</b>   | <b>11</b>  | <b>24</b> | <b>10</b> | <b>16</b>  | <b>21</b> | <b>2</b>         | <b>1</b> | <b>5</b>      | <b>0</b> | <b>0</b> |
| E.P. de Puno                  | 0          | 0         | 0         | 0          | 0         | 0                | 0        | 0             | 0        | 0        |
| E.P. de Lampa                 | 11         | 24        | 10        | 16         | 21        | 2                | 1        | 5             | 0        | 0        |
| E.P. Juliaca                  | 0          | 0         | 0         | 0          | 0         | 0                | 0        | 0             | 0        | 0        |
| <b>Departamento de Tacna</b>  | <b>0</b>   | <b>0</b>  | <b>0</b>  | <b>0</b>   | <b>0</b>  | <b>0</b>         | <b>0</b> | <b>0</b>      | <b>0</b> | <b>0</b> |
| E.P. de Challapalca           | 0          | 0         | 0         | 0          | 0         | 0                | 0        | 0             | 0        | 0        |

Fuente: Establecimientos Penitenciarios, Oficinas Regionales

Elaboracion: INPE/Unidad de Estadística

## **7. POBLACIÓN PENAL POR ESTADO CIVIL Y SEXO**

La composición de la población penal por estado civil según sexo presenta características similares entre hombres y mujeres siendo los índices más elevados el estado civil de soltero. De un total de 45,640 internos varones el 40.53% (18,496 internos) son solteros y el caso de mujeres de un total de 2,946 internas, el 50.54 % (1,489), seguido por el estado civil de convivientes que llegan al 43.53% (19,866 internos) y 26.85% (791 internos) respectivamente y finalmente un grupo considerable son estado civil de casados siendo el 12.84% (5,859 internos) y 12.12% (357 internos) de manera respectiva. Este indicador podría ser tomado en cuenta para la adopción de políticas de tratamiento del interno en relación al concepto de unidad familiar. (Cuadro N° 7.1 y 7.2).

**Cuadro N° 7.1**  
**POBLACION PENAL DE HOMBRES POR ESTADO CIVIL SEGÚN**  
**OFICINAS REGIONALES**

Junio - 2011

| OFICINAS REGIONALES      | HOMBRES      |             |            |            |            |              |          |
|--------------------------|--------------|-------------|------------|------------|------------|--------------|----------|
|                          | Conviviente  | Casado      | Viudo      | Divorciado | Separado   | Soltero      | N.E.P.   |
| <b>TOTAL</b>             | <b>19866</b> | <b>5859</b> | <b>416</b> | <b>311</b> | <b>692</b> | <b>18496</b> | <b>0</b> |
| Norte - Chiclayo         | 3004         | 813         | 40         | 4          | 21         | 2454         | 0        |
| Lima - Lima              | 10389        | 2877        | 140        | 190        | 266        | 9904         | 0        |
| Sur - Arequipa           | 708          | 291         | 34         | 32         | 32         | 739          | 0        |
| Centro - Huancayo        | 1674         | 693         | 71         | 23         | 210        | 1450         | 0        |
| Oriente - Pucallpa       | 1352         | 291         | 16         | 6          | 5          | 1471         | 0        |
| Sur Oriente - Cusco      | 956          | 325         | 53         | 35         | 88         | 842          | 0        |
| Nor Oriente - Sn. Martín | 1292         | 387         | 30         | 5          | 17         | 1316         | 0        |
| Altiplano - Puno         | 491          | 182         | 32         | 16         | 53         | 320          | 0        |

Fuente : Establecimientos Penitenciarios, Oficinas Regionales

Elaboración : INPE / Unidad de Estadística

**Cuadro N° 7.2**  
**POBLACION PENAL DE MUJERES POR ESTADO CIVIL SEGÚN**  
**OFICINAS REGIONALES**

Junio - 2011

| OFICINAS REGIONALES      | MUJERES     |            |           |            |            |             |          |
|--------------------------|-------------|------------|-----------|------------|------------|-------------|----------|
|                          | Conviviente | Casado     | Viudo     | Divorciado | Separado   | Soltero     | N.E.P.   |
| <b>TOTAL</b>             | <b>791</b>  | <b>357</b> | <b>95</b> | <b>42</b>  | <b>172</b> | <b>1489</b> | <b>0</b> |
| Norte - Chiclayo         | 92          | 26         | 12        | 1          | 13         | 106         | 0        |
| Lima - Lima              | 407         | 197        | 52        | 30         | 63         | 946         | 0        |
| Sur - Arequipa           | 40          | 20         | 3         | 1          | 2          | 81          | 0        |
| Centro - Huancayo        | 81          | 50         | 11        | 3          | 73         | 74          | 0        |
| Oriente - Pucallpa       | 59          | 17         | 3         | 0          | 2          | 123         | 0        |
| Sur Oriente - Cusco      | 53          | 26         | 6         | 3          | 11         | 57          | 0        |
| Nor Oriente - Sn. Martín | 42          | 6          | 3         | 1          | 0          | 60          | 0        |
| Altiplano - Puno         | 17          | 15         | 5         | 3          | 8          | 42          | 0        |

Fuente : Establecimientos Penitenciarios, Oficinas Regionales

Elaboración : INPE / Unidad de Estadística

### 8. POBLACIÓN PENAL POR OCUPACION ANTES DE SU INGRESO AL E.P

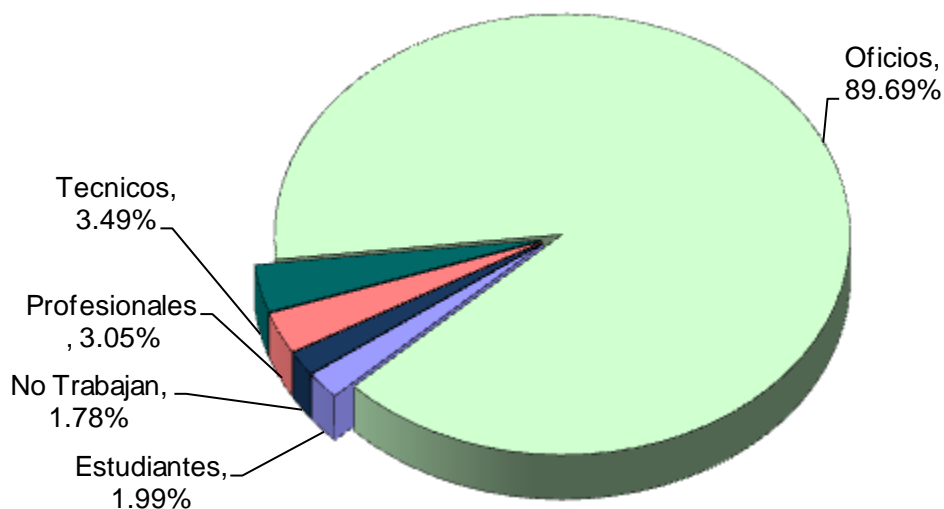
Los internos que fueron profesionales antes de su ingreso al establecimiento penitenciario son 1,482 internos entre hombres y mujeres de los cuales el 35.2% (521 internos) son miembros de las fuerzas armadas y policiales, y el 23.9% (354 internos) son profesores, el resto el 40.9 % se reparte entre otros profesionales (médicos, ingenieros, arquitectos, abogados, economistas y otros).

Asimismo, los que fueron técnicos antes de su ingreso al establecimiento son 1,694 internos entre hombres y mujeres; de los cuales el 26.7% (452 internos) son mecánicos, el 13.8% (233 internos) electricistas y el 17.9% (303 internos) son agricultores, el resto el 41.6% se reparte entre otros técnicos (paramédicos, técnicos contables, otros técnicos y oficinistas).

Los internos que desempeñaban en oficios antes de su ingreso al establecimiento son 43,579 internos entre hombres y mujeres; de los cuales el 25.9% (11,271 internos) son Obreros, el 17.2% (7,502 internos) trabajadores agricultores y el 13.5% (5,884 internos) son Comerciantes, el 14.7% (6,407 internos) conductores de vehículos, el resto 28.7% son (artesanos, operarios, trabajadores de los oficios y otros oficios).

Este indicador brinda datos importantes para proponer políticas de tratamiento en cuanto al trabajo penitenciario y prestación de servicios de los internos en los establecimientos penitenciarios, (Cuadro N° 8.1 al 8.6).

**Gráfico N° 8.1**  
**POBLACION PENAL POR OCUPACION ANTES DE SU INGRESO**  
**Junio - 2011**



FUENTE: Establecimientos Penitenciarios  
 ELABORACION: INPE / OPP - Unidad de Estadística

**Cuadro N° 8.1**  
**POBLACION PENAL DE HOMBRES POR OCUPACION PROFESIONAL ANTES**  
**DE SU INGRESO AL E.P. SEGÚN OFICINAS REGIONALES**

Junio - 2011

| OFICINAS REGIONALES      | TOTAL PROF.  | PROFESIONALES  |                  |                |           |                  |                   |            |               |               |            |
|--------------------------|--------------|----------------|------------------|----------------|-----------|------------------|-------------------|------------|---------------|---------------|------------|
|                          |              | Arquit. Urban. | CC.EE. Administ. | Derecho CC.PP. | Ingeniero | Medico Obstetrix | CC.SS. Trab. Soc. | Profesor   | Artista Actor | FF.AA. FF.PP. | Otros      |
| <b>TOTAL</b>             | <b>1,373</b> | <b>6</b>       | <b>75</b>        | <b>58</b>      | <b>63</b> | <b>16</b>        | <b>15</b>         | <b>323</b> | <b>43</b>     | <b>518</b>    | <b>256</b> |
| Norte - Chiclayo         | 93           | 0              | 6                | 9              | 4         | 2                | 0                 | 37         | 4             | 24            | 7          |
| Lima - Lima              | 785          | 1              | 36               | 31             | 28        | 11               | 1                 | 98         | 13            | 371           | 195        |
| Sur - Arequipa           | 64           | 1              | 5                | 5              | 6         | 1                | 5                 | 19         | 5             | 10            | 7          |
| Centro - Huancayo        | 163          | 2              | 12               | 4              | 15        | 2                | 1                 | 67         | 2             | 50            | 8          |
| Oriente - Pucallpa       | 52           | 0              | 7                | 1              | 4         | 0                | 0                 | 25         | 3             | 7             | 5          |
| Sur Oriente - Cusco      | 90           | 2              | 0                | 1              | 1         | 0                | 1                 | 27         | 11            | 17            | 30         |
| Nor Oriente - Sn. Martín | 76           | 0              | 6                | 1              | 5         | 0                | 0                 | 39         | 4             | 17            | 4          |
| Altiplano - Puno         | 50           | 0              | 3                | 6              | 0         | 0                | 7                 | 11         | 1             | 22            | 0          |

Fuente : Establecimientos Penitenciarios, Oficinas Regionales

Elaboración : INPE / Unidad de Estadística

**Cuadro N° 8.2**  
**POBLACION PENAL DE MUJERES POR OCUPACION PROFESIONAL ANTES**  
**DE SU INGRESO AL E.P. SEGÚN OFICINAS REGIONALES**

Junio - 2011

| OFICINAS REGIONALES      | TOTAL PROF. | PROFESIONALES  |                  |                |           |                  |                   |           |               |               |           |
|--------------------------|-------------|----------------|------------------|----------------|-----------|------------------|-------------------|-----------|---------------|---------------|-----------|
|                          |             | Arquit. Urban. | CC.EE. Administ. | Derecho CC.PP. | Ingeniero | Medico Obstetrix | CC.SS. Trab. Soc. | Profesor  | Artista Actor | FF.AA. FF.PP. | Otros     |
| <b>TOTAL</b>             | <b>109</b>  | <b>0</b>       | <b>10</b>        | <b>5</b>       | <b>0</b>  | <b>4</b>         | <b>4</b>          | <b>31</b> | <b>2</b>      | <b>3</b>      | <b>50</b> |
| Norte - Chiclayo         | 4           | 0              | 1                | 0              | 0         | 0                | 0                 | 1         | 1             | 0             | 1         |
| Lima - Lima              | 86          | 0              | 5                | 4              | 0         | 2                | 3                 | 22        | 1             | 3             | 46        |
| Sur - Arequipa           | 2           | 0              | 0                | 0              | 0         | 1                | 0                 | 0         | 0             | 0             | 1         |
| Centro - Huancayo        | 9           | 0              | 3                | 0              | 0         | 1                | 1                 | 3         | 0             | 0             | 1         |
| Oriente - Pucallpa       | 4           | 0              | 1                | 1              | 0         | 0                | 0                 | 2         | 0             | 0             | 0         |
| Sur Oriente - Cusco      | 2           | 0              | 0                | 0              | 0         | 0                | 0                 | 1         | 0             | 0             | 1         |
| Nor Oriente - Sn. Martín | 2           | 0              | 0                | 0              | 0         | 0                | 0                 | 2         | 0             | 0             | 0         |
| Altiplano - Puno         | 0           | 0              | 0                | 0              | 0         | 0                | 0                 | 0         | 0             | 0             | 0         |

Fuente : Establecimientos Penitenciarios, Oficinas Regionales

Elaboración : INPE / Unidad de Estadística



**Cuadro N° 8.3**  
**POBLACION PENAL DE HOMBRES POR OCUPACION TECNICA ANTES**  
**DE SU INGRESO AL E.P. SEGÚN OFICINAS REGIONALES**

Junio - 2011

| OFICINAS REGIONALES      | TOTAL TECN.  | TECNICOS     |            |             |               |                   |            |
|--------------------------|--------------|--------------|------------|-------------|---------------|-------------------|------------|
|                          |              | Agricultores | Mecánicos  | Paramédicos | Electricistas | Peritos Contables | Otros      |
| <b>TOTAL</b>             | <b>1,629</b> | <b>299</b>   | <b>452</b> | <b>30</b>   | <b>232</b>    | <b>27</b>         | <b>589</b> |
| Norte - Chiclayo         | 66           | 11           | 22         | 4           | 19            | 0                 | 10         |
| Lima - Lima              | 1131         | 195          | 291        | 8           | 163           | 10                | 464        |
| Sur - Arequipa           | 91           | 23           | 19         | 3           | 13            | 9                 | 24         |
| Centro - Huancayo        | 81           | 4            | 37         | 6           | 7             | 2                 | 25         |
| Oriente - Pucallpa       | 66           | 0            | 40         | 2           | 10            | 2                 | 12         |
| Sur Oriente - Cusco      | 138          | 66           | 21         | 5           | 13            | 3                 | 30         |
| Nor Oriente - Sn. Martín | 36           | 0            | 15         | 2           | 7             | 1                 | 11         |
| Altiplano - Puno         | 20           | 0            | 7          | 0           | 0             | 0                 | 13         |

Fuente : Establecimientos Penitenciarios, Oficinas Regionales

Elaboración : INPE / Unidad de Estadística

**Cuadro N° 8.4**  
**POBLACION PENAL DE MUJERES POR OCUPACION TECNICA ANTES**  
**DE SU INGRESO AL E.P. SEGÚN OFICINAS REGIONALES**

Junio - 2011

| OFICINAS REGIONALES      | TOTAL TECN. | TECNICOS     |           |             |               |                   |           |
|--------------------------|-------------|--------------|-----------|-------------|---------------|-------------------|-----------|
|                          |             | Agricultores | Mecánicos | Paramédicos | Electricistas | Peritos Contables | Otros     |
| <b>TOTAL</b>             | <b>65</b>   | <b>4</b>     | <b>0</b>  | <b>12</b>   | <b>1</b>      | <b>3</b>          | <b>45</b> |
| Norte - Chiclayo         | 4           | 1            | 0         | 0           | 0             | 1                 | 2         |
| Lima - Lima              | 30          | 0            | 0         | 4           | 1             | 0                 | 25        |
| Sur - Arequipa           | 3           | 1            | 0         | 0           | 0             | 0                 | 2         |
| Centro - Huancayo        | 12          | 0            | 0         | 4           | 0             | 2                 | 6         |
| Oriente - Pucallpa       | 1           | 0            | 0         | 0           | 0             | 0                 | 1         |
| Sur Oriente - Cusco      | 11          | 2            | 0         | 4           | 0             | 0                 | 5         |
| Nor Oriente - Sn. Martín | 4           | 0            | 0         | 0           | 0             | 0                 | 4         |
| Altiplano - Puno         | 0           | 0            | 0         | 0           | 0             | 0                 | 0         |

Fuente : Establecimientos Penitenciarios, Oficinas Regionales

Elaboración : INPE / Unidad de Estadística

**Cuadro N° 8.5**  
**POBLACION PENAL DE HOMBRES POR OCUPACION EN OFICIOS Y OTROS ANTES**  
**DE SU INGRESO AL E.P. SEGÚN OFICINAS REGIONALES**

Junio - 2011

| OFICINAS REGIONALES      | TOTAL<br>OFICIOS Y<br>OTROS | OFICIOS              |              |                 |            |               |                     |                  | OTROS       |                |          |
|--------------------------|-----------------------------|----------------------|--------------|-----------------|------------|---------------|---------------------|------------------|-------------|----------------|----------|
|                          |                             | Trabaj.<br>Agrícolas | Chofer       | Comerci<br>ante | Artesano   | Obrero        | Trabaj.<br>Servicio | Otros<br>Oficios | Estudiantes | Sin<br>Profesi | N.E.P.   |
| <b>TOTAL</b>             | <b>42,638</b>               | <b>7,349</b>         | <b>6,396</b> | <b>5,079</b>    | <b>643</b> | <b>11,174</b> | <b>1,724</b>        | <b>8,671</b>     | <b>891</b>  | <b>711</b>     | <b>0</b> |
| Norte - Chiclayo         | 6177                        | 1018                 | 981          | 737             | 34         | 1930          | 64                  | 1324             | 81          | 8              | 0        |
| Lima - Lima              | 21850                       | 1065                 | 3164         | 2868            | 291        | 7059          | 1343                | 5141             | 295         | 624            | 0        |
| Sur - Arequipa           | 1681                        | 159                  | 206          | 329             | 125        | 302           | 139                 | 344              | 50          | 27             | 0        |
| Centro - Huancayo        | 3877                        | 1678                 | 617          | 214             | 58         | 511           | 35                  | 595              | 146         | 23             | 0        |
| Oriente - Pucallpa       | 3023                        | 962                  | 599          | 249             | 1          | 572           | 3                   | 553              | 82          | 2              | 0        |
| Sur Oriente - Cusco      | 2071                        | 720                  | 270          | 256             | 73         | 335           | 59                  | 162              | 178         | 18             | 0        |
| Nor Oriente - Sn. Martín | 2935                        | 1472                 | 415          | 266             | 24         | 267           | 10                  | 449              | 28          | 4              | 0        |
| Altiplano - Puno         | 1024                        | 275                  | 144          | 160             | 37         | 198           | 71                  | 103              | 31          | 5              | 0        |

Fuente : Establecimientos Penitenciarios, Oficinas Regionales

Elaboración : INPE / Unidad de Estadística

**Cuadro N° 8.6**  
**POBLACION PENAL DE MUJERES POR OCUPACION EN OFICIOS Y OTROS ANTES**  
**DE SU INGRESO AL E.P. SEGÚN OFICINAS REGIONALES**

Junio - 2011

| OFICINAS REGIONALES      | TOTAL<br>OFICIOS Y<br>OTROS | OFICIOS              |           |                 |           |           |                     |                  | OTROS       |                |          |
|--------------------------|-----------------------------|----------------------|-----------|-----------------|-----------|-----------|---------------------|------------------|-------------|----------------|----------|
|                          |                             | Trabaj.<br>Agrícolas | Chofer    | Comerci<br>ante | Artesano  | Obrero    | Trabaj.<br>Servicio | Otros<br>Oficios | Estudiantes | Sin<br>Profesi | N.E.P.   |
| <b>TOTAL</b>             | <b>2,772</b>                | <b>153</b>           | <b>11</b> | <b>805</b>      | <b>28</b> | <b>97</b> | <b>388</b>          | <b>1,061</b>     | <b>78</b>   | <b>151</b>     | <b>0</b> |
| Norte - Chiclayo         | 242                         | 5                    | 0         | 65              | 7         | 9         | 66                  | 66               | 7           | 17             | 0        |
| Lima - Lima              | 1579                        | 40                   | 7         | 484             | 11        | 72        | 236                 | 627              | 37          | 65             | 0        |
| Sur - Arequipa           | 142                         | 4                    | 0         | 76              | 1         | 2         | 15                  | 21               | 3           | 20             | 0        |
| Centro - Huancayo        | 271                         | 38                   | 0         | 46              | 0         | 3         | 18                  | 141              | 7           | 18             | 0        |
| Oriente - Pucallpa       | 199                         | 23                   | 3         | 31              | 0         | 11        | 0                   | 121              | 4           | 6              | 0        |
| Sur Oriente - Cusco      | 143                         | 18                   | 0         | 40              | 7         | 0         | 12                  | 30               | 14          | 22             | 0        |
| Nor Oriente - Sn. Martín | 106                         | 7                    | 0         | 17              | 0         | 0         | 21                  | 55               | 3           | 3              | 0        |
| Altiplano - Puno         | 90                          | 18                   | 1         | 46              | 2         | 0         | 20                  | 0                | 3           | 0              | 0        |

Fuente : Establecimientos Penitenciarios, Oficinas Regionales

Elaboración : INPE / Unidad de Estadística

**9. POBLACION PENAL DE NACIONALIDAD EXTRANJERA**

Cuadro N° 9.1  
POBLACION PENAL DE NACIONALIDAD EXTRANJERA, POR CONTINENTE SEGUN PAISES  
Junio - 2011

| AFRICA          | ASIA         | EUROPA        | AMERICA            | OCEANIA     |
|-----------------|--------------|---------------|--------------------|-------------|
| COSTA DE MARF 1 | CHINA 16     | ALEMANIA 2    | ARGENTINA 14       | AUSTRALIA 2 |
| CAMERUN 5       | COREA 1      | ALEMANIA 16   | BOLIVIA 60         | SAMOA 1     |
| ETIOPIA 1       | FILIPINAS 30 | AUSTRIA 1     | BRASIL 21          |             |
| GAMBIA 1        | IRAK 1       | BELGICA 1     | CANADA 14          |             |
| GHANA 1         | ISRAEL 15    | BULGARIA 22   | CHILE 19           |             |
| GUINEA BISSAU 0 | LIBANO 1     | CROACIA 2     | COLOMBIA 197       |             |
| INDONESIA 6     | MALASIA 4    | DINAMARCA 1   | CUBA 7             |             |
| KENIA 1         | SINGAPUR 2   | ESCOCIA 2     | ECUADOR 50         |             |
| LIBERIA 1       | TAILANDIA 2  | ESLOYAQUIA 2  | EL SALVADOR 1      |             |
| MARRUECOS 2     |              | ESLOVENIA 5   | ESTADOS UNIDOS 32  |             |
| NIGERIA 6       |              | ESPAÑA 246    | GUATEMALA 4        |             |
| SOMALIA 1       |              | ESTONIA 13    | GUYANA 0           |             |
| SUDAFRICA 33    |              | FRANCIA 12    | HAITI 1            |             |
|                 |              | GRECIA 11     | JAMAICA 4          |             |
|                 |              | HOLANDA 66    | MEXICO 94          |             |
|                 |              | HUNGRIA 6     | NICARAGUA 2        |             |
|                 |              | INGLATERRA 31 | PARAGUAY 7         |             |
|                 |              | ISLANDIA 1    | PUERTO RICO 1      |             |
|                 |              | ITALIA 31     | REP. DOMINICANA 50 |             |
|                 |              | LETONIA 10    | SANTO DOMINGO 0    |             |
|                 |              | LITUANIA 29   | SURINAM 1          |             |
|                 |              | NORUEGA 1     | URUGUAY 9          |             |
|                 |              | POLONIA 29    | VENEZUELA 18       |             |
|                 |              | PORTUGAL 41   |                    |             |
|                 |              | REP. CHECA 10 |                    |             |
|                 |              | REP. SERBIA 4 |                    |             |
|                 |              | RUMANIA 34    |                    |             |
|                 |              | RUSIA 6       |                    |             |
|                 |              | SUECIA 1      |                    |             |
|                 |              | SUIZA 5       |                    |             |
|                 |              | TURQUIA 2     |                    |             |
|                 |              | UCRANIA 2     |                    |             |
|                 |              | YUGOSLAVIA 2  |                    |             |

**TOTAL  
1386**

Fuente : Establecimiento Penitenciario, Oficina Registral  
Elaboración: INPE/OPP - Unidad de Estadística

Cuadro N° 9.2

POBLACION PENAL DE NACIONALIDAD EXTRANJERA POR SITUACION JURIDICA Y SEXO, SEGÚN OFICINAS REGIONALES, DEPARTAMENTOS Y ESTABLECIMIENTOS PENITENCIARIOS

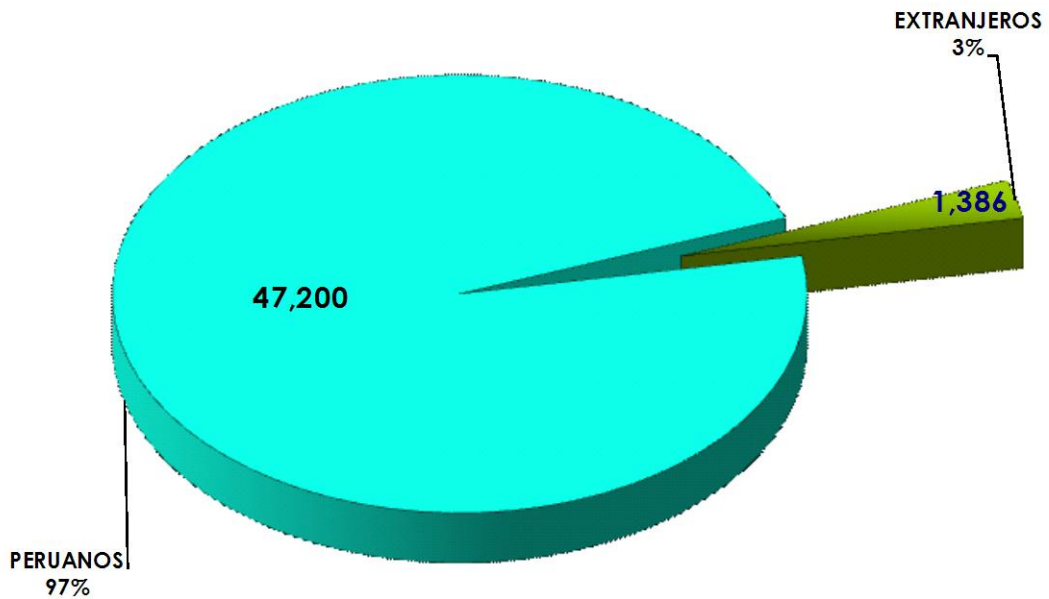
Junio - 2011

| COD | ESTABLECIMIENTO PENITENCIARIO       | TOTAL GRAL   | TOTAL        |            | PROCESADO  |            |            | SENTENCIADO |            |            |
|-----|-------------------------------------|--------------|--------------|------------|------------|------------|------------|-------------|------------|------------|
|     |                                     |              | HOMB         | MUJ        | TOTAL      | HOMB       | MUJ        | TOTAL       | HOMB       | MUJ        |
|     | <b>TOTAL GENERAL</b>                | <b>1,386</b> | <b>1,151</b> | <b>235</b> | <b>818</b> | <b>704</b> | <b>114</b> | <b>568</b>  | <b>447</b> | <b>121</b> |
| 100 | <b>D. R. NORTE CHICLAYO</b>         | <b>39</b>    | <b>34</b>    | <b>5</b>   | <b>22</b>  | <b>19</b>  | <b>3</b>   | <b>17</b>   | <b>15</b>  | <b>2</b>   |
|     | <b>DEPARTAMENTO DE TUMBES</b>       | <b>14</b>    | <b>11</b>    | <b>3</b>   | <b>11</b>  | <b>8</b>   | <b>3</b>   | <b>3</b>    | <b>3</b>   | <b>0</b>   |
| 102 | E.P. de Tumbes                      | 14           | 11           | 3          | 11         | 8          | 3          | 3           | 3          | 0          |
|     | <b>DEPARTAMENTO DE PIURA</b>        | <b>10</b>    | <b>10</b>    | <b>0</b>   | <b>5</b>   | <b>5</b>   | <b>0</b>   | <b>5</b>    | <b>5</b>   | <b>0</b>   |
| 111 | E.P. de Piura                       | 10           | 10           | 0          | 5          | 5          | 0          | 5           | 5          | 0          |
|     | <b>DEPARTAMENTO DE LAMBAYEQUE</b>   | <b>3</b>     | <b>2</b>     | <b>1</b>   | <b>0</b>   | <b>0</b>   | <b>0</b>   | <b>3</b>    | <b>2</b>   | <b>1</b>   |
| 125 | E.P. de Chiclayo                    | 3            | 2            | 1          | 0          | 0          | 0          | 3           | 2          | 1          |
|     | <b>DEPARTAMENTO DE LA LIBERTAD</b>  | <b>5</b>     | <b>4</b>     | <b>1</b>   | <b>4</b>   | <b>4</b>   | <b>0</b>   | <b>1</b>    | <b>0</b>   | <b>1</b>   |
| 131 | E.P. de Trujillo                    | 4            | 4            | 0          | 4          | 4          | 0          | 0           | 0          | 0          |
| 132 | E.P. de Mujeres de Trujillo         | 1            | 0            | 1          | 0          | 0          | 0          | 1           | 0          | 1          |
|     | <b>DEPARTAMENTO DE CAJAMARCA</b>    | <b>7</b>     | <b>7</b>     | <b>0</b>   | <b>2</b>   | <b>2</b>   | <b>0</b>   | <b>5</b>    | <b>5</b>   | <b>0</b>   |
| 141 | E.P. de Cajamarca                   | 7            | 7            | 0          | 2          | 2          | 0          | 5           | 5          | 0          |
| 200 | <b>D. R. LIMA</b>                   | <b>1,179</b> | <b>979</b>   | <b>200</b> | <b>692</b> | <b>599</b> | <b>93</b>  | <b>487</b>  | <b>380</b> | <b>107</b> |
|     | <b>DEPARTAMENTO DE ANCASH</b>       | <b>6</b>     | <b>6</b>     | <b>0</b>   | <b>2</b>   | <b>2</b>   | <b>0</b>   | <b>4</b>    | <b>4</b>   | <b>0</b>   |
| 201 | E.P. de Huaraz                      | 2            | 2            | 0          | 2          | 2          | 0          | 0           | 0          | 0          |
| 212 | E.P. de Chimbote                    | 4            | 4            | 0          | 0          | 0          | 0          | 4           | 4          | 0          |
|     | <b>PROVINCIA CONST. DEL CALLAO</b>  | <b>337</b>   | <b>337</b>   | <b>0</b>   | <b>274</b> | <b>274</b> | <b>0</b>   | <b>63</b>   | <b>63</b>  | <b>0</b>   |
| 221 | E.P. de Callao                      | 337          | 337          | 0          | 274        | 274        | 0          | 63          | 63         | 0          |
|     | <b>DEPARTAMENTO DE LIMA</b>         | <b>828</b>   | <b>631</b>   | <b>197</b> | <b>409</b> | <b>319</b> | <b>90</b>  | <b>419</b>  | <b>312</b> | <b>107</b> |
| 231 | E.P. de Mujeres de Chorrillos       | 153          | 0            | 153        | 75         | 0          | 75         | 78          | 0          | 78         |
| 232 | E.P. Anexo de Mujeres de Chorrillos | 17           | 0            | 17         | 8          | 0          | 8          | 9           | 0          | 9          |
| 233 | E.P. de Lurigancho                  | 78           | 78           | 0          | 63         | 63         | 0          | 15          | 15         | 0          |
| 234 | E.P. "Miguel Castro Castro"         | 93           | 93           | 0          | 81         | 81         | 0          | 12          | 12         | 0          |
| 235 | E.P. de Lima                        | 3            | 3            | 0          | 2          | 2          | 0          | 1           | 1          | 0          |
| 236 | E.P. Virgen de Fátima               | 27           | 0            | 27         | 7          | 0          | 7          | 20          | 0          | 20         |
| 238 | E.P. de Ancon                       | 24           | 24           | 0          | 17         | 17         | 0          | 7           | 7          | 0          |
| 244 | E.P. Modelo Ancon II - S.M.V.C.     | 406          | 406          | 0          | 133        | 133        | 0          | 273         | 273        | 0          |
| 257 | E.P. de Huaral                      | 27           | 27           | 0          | 23         | 23         | 0          | 4           | 4          | 0          |
|     | <b>DEPARTAMENTO DE ICA</b>          | <b>8</b>     | <b>5</b>     | <b>3</b>   | <b>7</b>   | <b>4</b>   | <b>3</b>   | <b>1</b>    | <b>1</b>   | <b>0</b>   |
| 261 | E.P. de Ica                         | 8            | 5            | 3          | 7          | 4          | 3          | 1           | 1          | 0          |
| 300 | <b>D. R. SUR AREQUIPA</b>           | <b>37</b>    | <b>34</b>    | <b>3</b>   | <b>18</b>  | <b>16</b>  | <b>2</b>   | <b>19</b>   | <b>18</b>  | <b>1</b>   |
|     | <b>DEPARTAMENTO DE AREQUIPA</b>     | <b>12</b>    | <b>9</b>     | <b>3</b>   | <b>8</b>   | <b>6</b>   | <b>2</b>   | <b>4</b>    | <b>3</b>   | <b>1</b>   |
| 301 | E.P. de Arequipa                    | 9            | 9            | 0          | 6          | 6          | 0          | 3           | 3          | 0          |
| 303 | E.P. de Mujeres de Arequipa         | 3            | 0            | 3          | 2          | 0          | 2          | 1           | 0          | 1          |
|     | <b>DEPARTAMENTO DE MOQUEGUA</b>     | <b>2</b>     | <b>2</b>     | <b>0</b>   | <b>2</b>   | <b>2</b>   | <b>0</b>   | <b>0</b>    | <b>0</b>   | <b>0</b>   |
| 321 | E.P. de Moquegua                    | 2            | 2            | 0          | 2          | 2          | 0          | 0           | 0          | 0          |
|     | <b>DEPARTAMENTO DE TACNA</b>        | <b>23</b>    | <b>23</b>    | <b>0</b>   | <b>8</b>   | <b>8</b>   | <b>0</b>   | <b>15</b>   | <b>15</b>  | <b>0</b>   |
| 331 | E.P. de Tacna                       | 23           | 23           | 0          | 8          | 8          | 0          | 15          | 15         | 0          |
| 400 | <b>D. R. CENTRO HUANCAYO</b>        | <b>13</b>    | <b>10</b>    | <b>3</b>   | <b>10</b>  | <b>7</b>   | <b>3</b>   | <b>3</b>    | <b>3</b>   | <b>0</b>   |
|     | <b>DEPARTAMENTO DE JUNIN</b>        | <b>5</b>     | <b>4</b>     | <b>1</b>   | <b>2</b>   | <b>1</b>   | <b>1</b>   | <b>3</b>    | <b>3</b>   | <b>0</b>   |
| 411 | E.P. de Huancayo                    | 2            | 2            | 0          | 0          | 0          | 0          | 2           | 2          | 0          |
| 413 | E.P. de Chanchamayo                 | 2            | 1            | 1          | 1          | 0          | 1          | 1           | 1          | 0          |
| 415 | E.P. de Satipo                      | 1            | 1            | 0          | 1          | 1          | 0          | 0           | 0          | 0          |
|     | <b>DEPARTAMENTO DE AYACUCHO</b>     | <b>8</b>     | <b>6</b>     | <b>2</b>   | <b>8</b>   | <b>6</b>   | <b>2</b>   | <b>0</b>    | <b>0</b>   | <b>0</b>   |
| 442 | E.P. de Ayacucho                    | 8            | 6            | 2          | 8          | 6          | 2          | 0           | 0          | 0          |
| 500 | <b>D. R. ORIENTE PUCALLPA</b>       | <b>16</b>    | <b>15</b>    | <b>1</b>   | <b>11</b>  | <b>11</b>  | <b>0</b>   | <b>5</b>    | <b>4</b>   | <b>1</b>   |
|     | <b>DEPARTAMENTO DE HUANUCO</b>      | <b>3</b>     | <b>3</b>     | <b>0</b>   | <b>1</b>   | <b>1</b>   | <b>0</b>   | <b>2</b>    | <b>2</b>   | <b>0</b>   |
| 501 | E.P. de Huanuco                     | 3            | 3            | 0          | 1          | 1          | 0          | 2           | 2          | 0          |
|     | <b>DEPARTAMENTO DE PASCO</b>        | <b>1</b>     | <b>1</b>     | <b>0</b>   | <b>1</b>   | <b>1</b>   | <b>0</b>   | <b>0</b>    | <b>0</b>   | <b>0</b>   |
| 511 | E.P. de Cerro de Pasco              | 1            | 0            | 1          | 1          | 0          | 0          | 0           | 0          | 0          |
|     | <b>DEPARTAMENTO DE UCAYALI</b>      | <b>12</b>    | <b>11</b>    | <b>1</b>   | <b>9</b>   | <b>9</b>   | <b>0</b>   | <b>3</b>    | <b>2</b>   | <b>1</b>   |
| 543 | E.P. de Pucallpa                    | 12           | 11           | 1          | 9          | 9          | 0          | 3           | 2          | 1          |
| 600 | <b>D. R. SUR ORIENTE CUSCO</b>      | <b>55</b>    | <b>38</b>    | <b>17</b>  | <b>33</b>  | <b>23</b>  | <b>10</b>  | <b>22</b>   | <b>15</b>  | <b>7</b>   |
|     | <b>DEPARTAMENTO DE CUSCO</b>        | <b>42</b>    | <b>27</b>    | <b>15</b>  | <b>22</b>  | <b>14</b>  | <b>8</b>   | <b>20</b>   | <b>13</b>  | <b>7</b>   |
| 621 | E.P. de Cusco                       | 27           | 27           | 0          | 14         | 14         | 0          | 13          | 13         | 0          |
| 622 | E.P. Mujeres de Cusco               | 15           | 0            | 15         | 8          | 0          | 8          | 7           | 0          | 7          |
|     | <b>DEPARTAMENTO MADRE DE DIOS</b>   | <b>13</b>    | <b>11</b>    | <b>2</b>   | <b>11</b>  | <b>9</b>   | <b>2</b>   | <b>2</b>    | <b>2</b>   | <b>0</b>   |
| 641 | E.P. de Puerto Maldonado            | 13           | 11           | 2          | 11         | 9          | 2          | 2           | 2          | 0          |
| 700 | <b>D. R. NOR ORIENTE SAN MARTIN</b> | <b>17</b>    | <b>17</b>    | <b>0</b>   | <b>14</b>  | <b>14</b>  | <b>0</b>   | <b>3</b>    | <b>3</b>   | <b>0</b>   |
|     | <b>DEPARTAMENTO DE SAN MARTIN</b>   | <b>3</b>     | <b>3</b>     | <b>0</b>   | <b>1</b>   | <b>1</b>   | <b>0</b>   | <b>2</b>    | <b>2</b>   | <b>0</b>   |
| 705 | E.P. de Tarapoto                    | 3            | 3            | 0          | 1          | 1          | 0          | 2           | 2          | 0          |
|     | <b>DEPARTAMENTO DE LORETO</b>       | <b>12</b>    | <b>12</b>    | <b>0</b>   | <b>11</b>  | <b>11</b>  | <b>0</b>   | <b>1</b>    | <b>1</b>   | <b>0</b>   |
| 721 | E.P. de Iquitos                     | 12           | 12           | 0          | 11         | 11         | 0          | 1           | 1          | 0          |
|     | <b>DEPARTAMENTO DE AMAZONAS</b>     | <b>2</b>     | <b>2</b>     | <b>0</b>   | <b>2</b>   | <b>2</b>   | <b>0</b>   | <b>0</b>    | <b>0</b>   | <b>0</b>   |
| 733 | E.P. de Chachapoyas                 | 2            | 2            | 0          | 2          | 2          | 0          | 0           | 0          | 0          |
| 800 | <b>D. R. ALTIPLANO PUNO</b>         | <b>30</b>    | <b>24</b>    | <b>6</b>   | <b>18</b>  | <b>15</b>  | <b>3</b>   | <b>12</b>   | <b>9</b>   | <b>3</b>   |
|     | <b>DEPARTAMENTO DE PUNO</b>         | <b>30</b>    | <b>24</b>    | <b>6</b>   | <b>18</b>  | <b>15</b>  | <b>3</b>   | <b>12</b>   | <b>9</b>   | <b>3</b>   |
| 803 | E.P. de Puno                        | 18           | 18           | 0          | 14         | 14         | 0          | 4           | 4          | 0          |
| 808 | E.P. de Lampa                       | 6            | 0            | 6          | 3          | 0          | 3          | 3           | 0          | 3          |
| 811 | E.P. de Juliaca                     | 6            | 6            | 0          | 1          | 1          | 0          | 5           | 5          | 0          |

FUENTE : Establecimientos Penitenciarios, Oficinas Regionales.

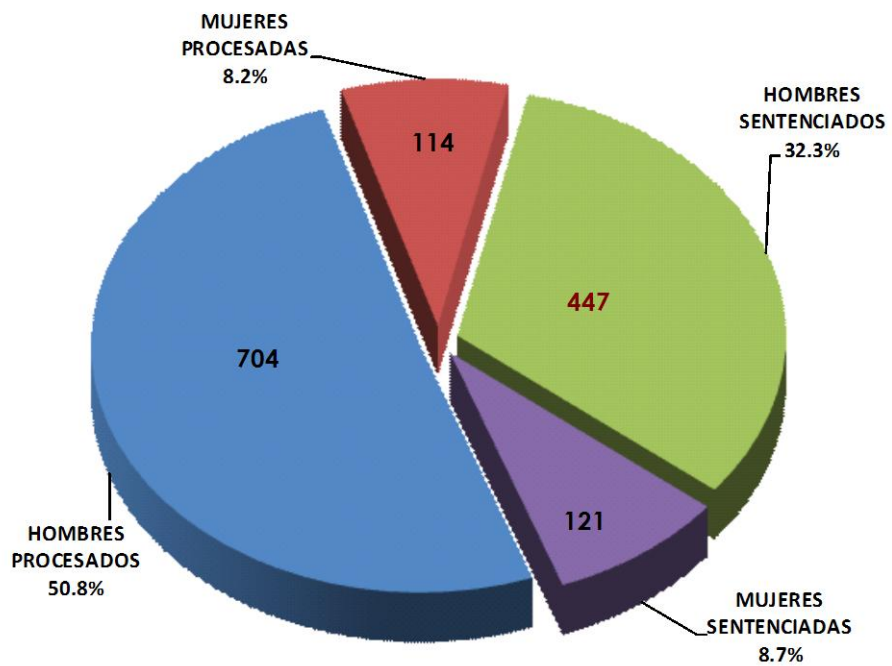
ELABORACION : INPE / OPP - Unidad de Estadística

**Gráfico N° 9. 1**  
**POBLACION PENAL POR NACIONALIDAD**  
**DISTRIBUCION PORCENTUAL**  
 Junio - 2011



Fuente: Establecimientos Penitenciarios, Oficinas Regionales  
 Elaboracion: INPE/Unidad de Estadística

**Gráfico N° 9. 2**  
**POBLACION PENAL EXTRANJERA POR SITUACION JURIDICA Y SEXO**  
**DISTRIBUCION PORCENTUAL**  
 Junio - 2011



Fuente: Establecimientos Penitenciarios, Oficinas Regionales  
 Elaboracion: INPE/Unidad de Estadística

10. POBLACION PENAL DE MUJERES CON HIJOS EN ESTABLECIMIENTOS PENITENCIARIOS

Cuadro N° 10.1

POBLACION PENAL DE MUJERES CON HIJOS POR SEXO Y EDADES SEGÚN OFICINAS REGIONALES, DEPARTAMENTOS Y ESTABLECIMIENTOS PENITENCIARIOS

Junio - 2011

| COD.                 | ESTABLECIMIENTO PENITENCIARIO       | TOTAL MADRES | TOTAL NIÑOS | TOTAL     |           | EADAES (años) |           |           |          |           |           |           |          |
|----------------------|-------------------------------------|--------------|-------------|-----------|-----------|---------------|-----------|-----------|----------|-----------|-----------|-----------|----------|
|                      |                                     |              |             | HOMBRE    | MUJER     | HOMBRE        |           |           |          | MUJER     |           |           |          |
|                      |                                     |              |             |           |           | 0             | 1         | 2         | 3        | 0         | 1         | 2         | 3        |
| <b>TOTAL GENERAL</b> |                                     | <b>161</b>   | <b>162</b>  | <b>87</b> | <b>75</b> | <b>35</b>     | <b>28</b> | <b>19</b> | <b>5</b> | <b>26</b> | <b>27</b> | <b>18</b> | <b>4</b> |
| <b>100</b>           | <b>D. R. NORTE CHICLAYO</b>         | <b>18</b>    | <b>18</b>   | <b>11</b> | <b>7</b>  | <b>3</b>      | <b>4</b>  | <b>3</b>  | <b>1</b> | <b>2</b>  | <b>3</b>  | <b>2</b>  | <b>0</b> |
|                      | DEPARTAMENTO DE TUMBES              | 1            | 1           | 1         | 0         | 0             | 0         | 1         | 0        | 0         | 0         | 0         | 0        |
| 102                  | E.P. de Tumbes                      | 1            | 1           | 1         | 0         | 0             | 0         | 1         | 0        | 0         | 0         | 0         | 0        |
|                      | DEPARTAMENTO DE PIURA               | 4            | 4           | 2         | 2         | 1             | 1         | 0         | 0        | 2         | 0         | 0         | 0        |
| 117                  | E.P. de Sullana                     | 4            | 4           | 2         | 2         | 1             | 1         | 0         | 0        | 2         | 0         | 0         | 0        |
|                      | DEPARTAMENTO DE LAMBAYEQUE          | 2            | 2           | 1         | 1         | 0             | 1         | 0         | 0        | 0         | 1         | 0         | 0        |
| 125                  | E.P. de Chiclayo                    | 2            | 2           | 1         | 1         | 0             | 1         | 0         | 0        | 0         | 1         | 0         | 0        |
|                      | DEPARTAMENTO DE LA LIBERTAD         | 9            | 9           | 6         | 3         | 2             | 2         | 2         | 0        | 0         | 1         | 2         | 0        |
| 132                  | E.P. de Mujeres de Trujillo         | 9            | 9           | 6         | 3         | 2             | 2         | 2         | 0        | 0         | 1         | 2         | 0        |
|                      | DEPARTAMENTO DE CAJAMARCA           | 2            | 2           | 1         | 1         | 0             | 0         | 0         | 1        | 0         | 1         | 0         | 0        |
| 141                  | E.P. de Cajamarca                   | 1            | 1           | 1         | 0         | 0             | 0         | 0         | 1        | 0         | 0         | 0         | 0        |
| 148                  | E.P. de Jaén                        | 1            | 1           | 0         | 1         | 0             | 0         | 0         | 0        | 0         | 1         | 0         | 0        |
| <b>200</b>           | <b>D. R. LIMA</b>                   | <b>74</b>    | <b>75</b>   | <b>36</b> | <b>39</b> | <b>17</b>     | <b>14</b> | <b>4</b>  | <b>1</b> | <b>14</b> | <b>14</b> | <b>10</b> | <b>1</b> |
|                      | DEPARTAMENTO DE ANCASH              | 7            | 7           | 4         | 3         | 4             | 0         | 0         | 0        | 1         | 2         | 0         | 0        |
| 201                  | E.P. de Huaraz                      | 3            | 3           | 1         | 2         | 1             | 0         | 0         | 0        | 1         | 1         | 0         | 0        |
| 212                  | E.P. de Chimbote                    | 4            | 4           | 3         | 1         | 3             | 0         | 0         | 0        | 0         | 1         | 0         | 0        |
|                      | DEPARTAMENTO DE LIMA                | 55           | 56          | 27        | 29        | 11            | 12        | 3         | 1        | 9         | 11        | 8         | 1        |
| 231                  | E.P. de Mujeres de Chorrillos       | 45           | 46          | 22        | 24        | 9             | 10        | 2         | 1        | 8         | 9         | 6         | 1        |
| 232                  | E.P. Anexo de Mujeres Chorrillos    | 10           | 10          | 5         | 5         | 2             | 2         | 1         | 0        | 1         | 2         | 2         | 0        |
|                      | DEPARTAMENTO DE ICA                 | 12           | 12          | 5         | 7         | 2             | 2         | 1         | 0        | 4         | 1         | 2         | 0        |
| 261                  | E.P. de Ica                         | 12           | 12          | 5         | 7         | 2             | 2         | 1         | 0        | 4         | 1         | 2         | 0        |
| <b>300</b>           | <b>D. R. SUR AREQUIPA</b>           | <b>15</b>    | <b>15</b>   | <b>8</b>  | <b>7</b>  | <b>2</b>      | <b>3</b>  | <b>3</b>  | <b>0</b> | <b>3</b>  | <b>3</b>  | <b>0</b>  | <b>1</b> |
|                      | DEPARTAMENTO DE AREQUIPA            | 4            | 4           | 2         | 2         | 0             | 0         | 2         | 0        | 0         | 1         | 0         | 1        |
| 303                  | E.P. de Mujeres de Arequipa         | 4            | 4           | 2         | 2         | 0             | 0         | 2         | 0        | 0         | 1         | 0         | 1        |
|                      | DEPARTAMENTO DE MOQUEGUA            | 1            | 1           | 1         | 0         | 0             | 1         | 0         | 0        | 0         | 0         | 0         | 0        |
| 321                  | E.P. de Moquegua                    | 1            | 1           | 1         | 0         | 0             | 1         | 0         | 0        | 0         | 0         | 0         | 0        |
|                      | DEPARTAMENTO DE TACNA               | 10           | 10          | 5         | 5         | 2             | 2         | 1         | 0        | 3         | 2         | 0         | 0        |
| 332                  | E.P. de Mujeres de Tacna            | 10           | 10          | 5         | 5         | 2             | 2         | 1         | 0        | 3         | 2         | 0         | 0        |
| <b>400</b>           | <b>D. R. CENTRO HUANCAYO</b>        | <b>17</b>    | <b>17</b>   | <b>12</b> | <b>5</b>  | <b>2</b>      | <b>5</b>  | <b>4</b>  | <b>1</b> | <b>1</b>  | <b>1</b>  | <b>1</b>  | <b>2</b> |
|                      | DEPARTAMENTO DE JUNIN               | 6            | 6           | 4         | 2         | 2             | 1         | 1         | 0        | 1         | 1         | 0         | 0        |
| 412                  | E.P. de Mujeres de Concepción       | 4            | 4           | 3         | 1         | 2             | 1         | 0         | 0        | 0         | 1         | 0         | 0        |
| 413                  | E.P. de Chanchamayo                 | 1            | 1           | 0         | 1         | 0             | 0         | 0         | 0        | 1         | 0         | 0         | 0        |
| 417                  | E.P. de La Oroya                    | 1            | 1           | 1         | 0         | 0             | 0         | 1         | 0        | 0         | 0         | 0         | 0        |
|                      | DEPARTAMENTO DE AYACUCHO            | 11           | 11          | 8         | 3         | 0             | 4         | 3         | 1        | 0         | 0         | 1         | 2        |
| 442                  | E.P. de Ayacucho                    | 10           | 10          | 8         | 2         | 0             | 4         | 3         | 1        | 0         | 0         | 1         | 1        |
| 444                  | E.P. de Huanta                      | 1            | 1           | 0         | 1         | 0             | 0         | 0         | 0        | 0         | 0         | 0         | 1        |
| <b>500</b>           | <b>D. R. ORIENTE PUCALLPA</b>       | <b>14</b>    | <b>14</b>   | <b>8</b>  | <b>6</b>  | <b>5</b>      | <b>1</b>  | <b>1</b>  | <b>1</b> | <b>3</b>  | <b>3</b>  | <b>0</b>  | <b>0</b> |
|                      | DEPARTAMENTO DE HUANUCO             | 8            | 8           | 5         | 3         | 4             | 1         | 0         | 0        | 2         | 1         | 0         | 0        |
| 501                  | E.P. de Huanuco                     | 8            | 8           | 5         | 3         | 4             | 1         | 0         | 0        | 2         | 1         | 0         | 0        |
|                      | DEPARTAMENTO DE UCAYALI             | 6            | 6           | 3         | 3         | 1             | 0         | 1         | 1        | 1         | 2         | 0         | 0        |
| 543                  | E.P. de Pucallpa                    | 6            | 6           | 3         | 3         | 1             | 0         | 1         | 1        | 1         | 2         | 0         | 0        |
| <b>600</b>           | <b>D. R. SUR ORIENTE CUSCO</b>      | <b>8</b>     | <b>8</b>    | <b>5</b>  | <b>3</b>  | <b>3</b>      | <b>0</b>  | <b>1</b>  | <b>1</b> | <b>0</b>  | <b>1</b>  | <b>2</b>  | <b>0</b> |
|                      | DEPARTAMENTO DE APURIMAC            | 3            | 3           | 3         | 0         | 2             | 0         | 1         | 0        | 0         | 0         | 0         | 0        |
| 601                  | E.P. de Abancay                     | 3            | 3           | 3         | 0         | 2             | 0         | 1         | 0        | 0         | 0         | 0         | 0        |
|                      | DEPARTAMENTO DE CUSCO               | 5            | 5           | 2         | 3         | 1             | 0         | 0         | 1        | 0         | 1         | 2         | 0        |
| 622                  | E.P. Mujeres de Cusco               | 4            | 4           | 2         | 2         | 1             | 0         | 0         | 1        | 0         | 1         | 1         | 0        |
| 631                  | E.P. de Quillabamba                 | 1            | 1           | 0         | 1         | 0             | 0         | 0         | 0        | 0         | 0         | 1         | 0        |
| <b>700</b>           | <b>D. R. NOR ORIENTE SAN MARTIN</b> | <b>10</b>    | <b>10</b>   | <b>5</b>  | <b>5</b>  | <b>3</b>      | <b>1</b>  | <b>1</b>  | <b>0</b> | <b>1</b>  | <b>2</b>  | <b>2</b>  | <b>0</b> |
|                      | DEPARTAMENTO DE SAN MARTIN          | 5            | 5           | 2         | 3         | 1             | 1         | 0         | 0        | 0         | 2         | 1         | 0        |
| 701                  | E.P. de Moyobamba                   | 1            | 1           | 0         | 1         | 0             | 0         | 0         | 0        | 0         | 1         | 0         | 0        |
| 705                  | E.P. de Tarapoto                    | 4            | 4           | 2         | 2         | 1             | 1         | 0         | 0        | 0         | 1         | 1         | 0        |
|                      | DEPARTAMENTO DE LORETO              | 4            | 4           | 2         | 2         | 1             | 0         | 1         | 0        | 1         | 0         | 1         | 0        |
| 722                  | E.P. Mujeres de Iquitos             | 4            | 4           | 2         | 2         | 1             | 0         | 1         | 0        | 1         | 0         | 1         | 0        |
|                      | DEPARTAMENTO DE AMAZONAS            | 1            | 1           | 1         | 0         | 1             | 0         | 0         | 0        | 0         | 0         | 0         | 0        |
| 733                  | E.P. de Chachapoyas                 | 1            | 1           | 1         | 0         | 1             | 0         | 0         | 0        | 0         | 0         | 0         | 0        |
| <b>800</b>           | <b>D. R. ALTIPLANO PUNO</b>         | <b>5</b>     | <b>5</b>    | <b>2</b>  | <b>3</b>  | <b>0</b>      | <b>0</b>  | <b>2</b>  | <b>0</b> | <b>2</b>  | <b>0</b>  | <b>1</b>  | <b>0</b> |
|                      | DEPARTAMENTO DE PUNO                | 5            | 5           | 2         | 3         | 0             | 0         | 2         | 0        | 2         | 0         | 1         | 0        |
| 808                  | E.P. de Lampa                       | 5            | 5           | 2         | 3         | 0             | 0         | 2         | 0        | 2         | 0         | 1         | 0        |

FUENTE : Establecimientos Penitenciarios, Oficinas Regionales.

ELABORACION : INPE / OPP - Unidad de Estadística

**Cuadro N° 10.2**  
**POBLACION PENAL DE MADRES POR SITUACIÓN JURÍDICA SEGÚN OFICINAS REGIONALES**  
**DEPARTAMENTOS Y ESTABLECIMIENTOS PENITENCIARIOS**

Junio - 2011

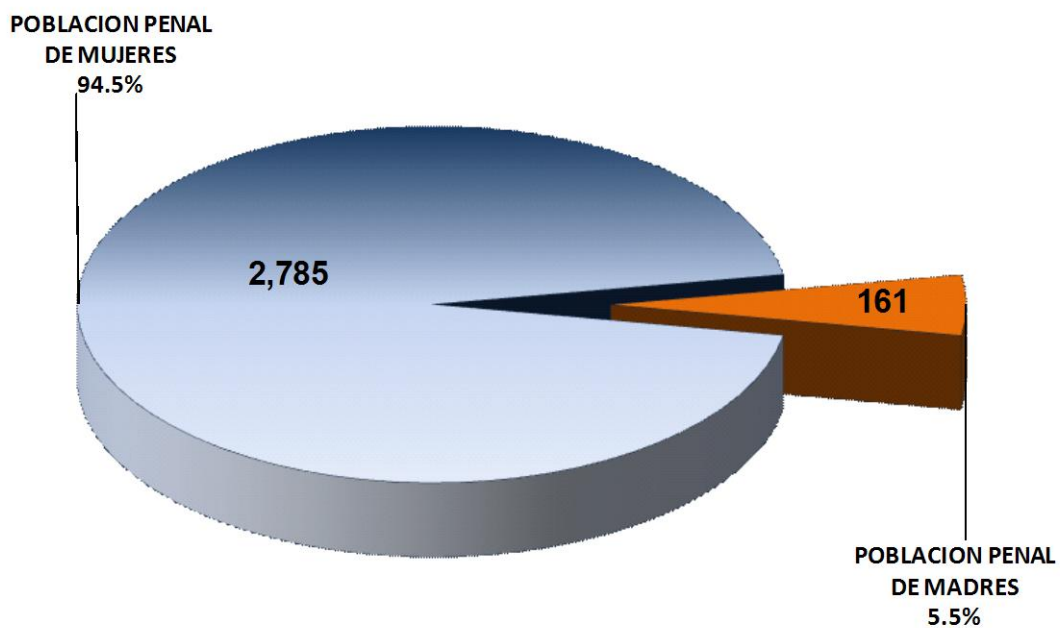
| COD.                 | ESTABLECIMIENTO PENITENCIARIO       | TOTAL MADRES | SITUACION JURIDICA |             |
|----------------------|-------------------------------------|--------------|--------------------|-------------|
|                      |                                     |              | PROCESADO          | SENTENCIADO |
| <b>TOTAL GENERAL</b> |                                     | <b>161</b>   | <b>97</b>          | <b>64</b>   |
| <b>100</b>           | <b>D. R. NORTE CHICLAYO</b>         | <b>18</b>    | <b>10</b>          | <b>8</b>    |
|                      | DEPARTAMENTO DE TUMBES              | 1            | 0                  | 1           |
| 102                  | E.P. de Tumbes                      | 1            | 0                  | 1           |
|                      | DEPARTAMENTO DE PIURA               | 4            | 3                  | 1           |
| 117                  | E.P. de Sullana                     | 4            | 3                  | 1           |
|                      | DEPARTAMENTO DE LAMBAYEQUE          | 2            | 1                  | 1           |
| 125                  | E.P. de Chiclayo                    | 2            | 1                  | 1           |
|                      | DEPARTAMENTO DE LA LIBERTAD         | 9            | 5                  | 4           |
| 132                  | E.P. de Mujeres de Trujillo         | 9            | 5                  | 4           |
|                      | DEPARTAMENTO DE CAJAMARCA           | 2            | 1                  | 1           |
| 141                  | E.P. de Cajamarca                   | 1            | 0                  | 1           |
| 148                  | E.P. de Jaén                        | 1            | 1                  | 0           |
| <b>200</b>           | <b>D. R. LIMA</b>                   | <b>74</b>    | <b>42</b>          | <b>32</b>   |
|                      | DEPARTAMENTO DE ANCASH              | 7            | 5                  | 2           |
| 201                  | E.P. de Huaraz                      | 3            | 3                  | 0           |
| 212                  | E.P. de Chimbote                    | 4            | 2                  | 2           |
|                      | DEPARTAMENTO DE LIMA                | 55           | 28                 | 27          |
| 231                  | E.P. de Mujeres de Chorrillos       | 45           | 19                 | 26          |
| 232                  | E.P. Anexo de Mujeres Chorrillos    | 10           | 9                  | 1           |
|                      | DEPARTAMENTO DE ICA                 | 12           | 9                  | 3           |
| 261                  | E.P. de Ica                         | 12           | 9                  | 3           |
| <b>300</b>           | <b>D. R. SUR AREQUIPA</b>           | <b>15</b>    | <b>10</b>          | <b>5</b>    |
|                      | DEPARTAMENTO DE AREQUIPA            | 4            | 2                  | 2           |
| 303                  | E.P. de Mujeres de Arequipa         | 4            | 2                  | 2           |
|                      | DEPARTAMENTO DE MOQUEGUA            | 1            | 1                  | 0           |
| 321                  | E.P. de Moquegua                    | 1            | 1                  | 0           |
|                      | DEPARTAMENTO DE TACNA               | 10           | 7                  | 3           |
| 332                  | E.P. de Mujeres de Tacna            | 10           | 7                  | 3           |
| <b>400</b>           | <b>D. R. CENTRO HUANCAYO</b>        | <b>17</b>    | <b>13</b>          | <b>4</b>    |
|                      | DEPARTAMENTO DE JUNIN               | 6            | 6                  | 0           |
| 412                  | E.P. de Mujeres de Concepción       | 4            | 4                  | 0           |
| 413                  | E.P. de Chanchamayo                 | 1            | 1                  | 0           |
| 417                  | E.P. de La Oroya                    | 1            | 1                  | 0           |
|                      | DEPARTAMENTO DE AYACUCHO            | 11           | 7                  | 4           |
| 442                  | E.P. de Ayacucho                    | 10           | 7                  | 3           |
| 444                  | E.P. de Huanta                      | 1            | 0                  | 1           |
| <b>500</b>           | <b>D. R. ORIENTE PUCALLPA</b>       | <b>14</b>    | <b>10</b>          | <b>4</b>    |
|                      | DEPARTAMENTO DE HUANUCO             | 8            | 5                  | 3           |
| 501                  | E.P. de Huanuco                     | 8            | 5                  | 3           |
|                      | DEPARTAMENTO DE UCAYALI             | 6            | 5                  | 1           |
| 543                  | E.P. de Pucallpa                    | 6            | 5                  | 1           |
| <b>600</b>           | <b>D. R. SUR ORIENTE CUSCO</b>      | <b>8</b>     | <b>3</b>           | <b>5</b>    |
|                      | DEPARTAMENTO DE APURIMAC            | 3            | 2                  | 1           |
| 601                  | E.P. de Abancay                     | 3            | 2                  | 1           |
|                      | DEPARTAMENTO DE CUSCO               | 5            | 1                  | 4           |
| 622                  | E.P. Mujeres de Cusco               | 4            | 0                  | 4           |
| 631                  | E.P. de Quillabamba                 | 1            | 1                  | 0           |
| <b>700</b>           | <b>D. R. NOR ORIENTE SAN MARTIN</b> | <b>10</b>    | <b>4</b>           | <b>6</b>    |
|                      | DEPARTAMENTO DE SAN MARTIN          | 5            | 3                  | 2           |
| 701                  | E.P. de Moyobamba                   | 1            | 0                  | 1           |
| 705                  | E.P. de Tarapoto                    | 4            | 3                  | 1           |
|                      | DEPARTAMENTO DE LORETO              | 4            | 0                  | 4           |
| 722                  | E.P. Mujeres de Iquitos             | 4            | 0                  | 4           |
|                      | DEPARTAMENTO DE AMAZONAS            | 1            | 1                  | 0           |
| 733                  | E.P. de Chachapoyas                 | 1            | 1                  | 0           |
| <b>800</b>           | <b>D. R. ALTIPLANO PUNO</b>         | <b>5</b>     | <b>5</b>           | <b>0</b>    |
|                      | DEPARTAMENTO DE PUNO                | 5            | 5                  | 0           |
| 808                  | E.P. de Lampa                       | 5            | 5                  | 0           |

FUENTE : Establecimientos Penitenciarios, Oficinas Regionales.  
 ELABORACION : INPE / OPP - Unidad de Estadística



Grafico N° 10.1

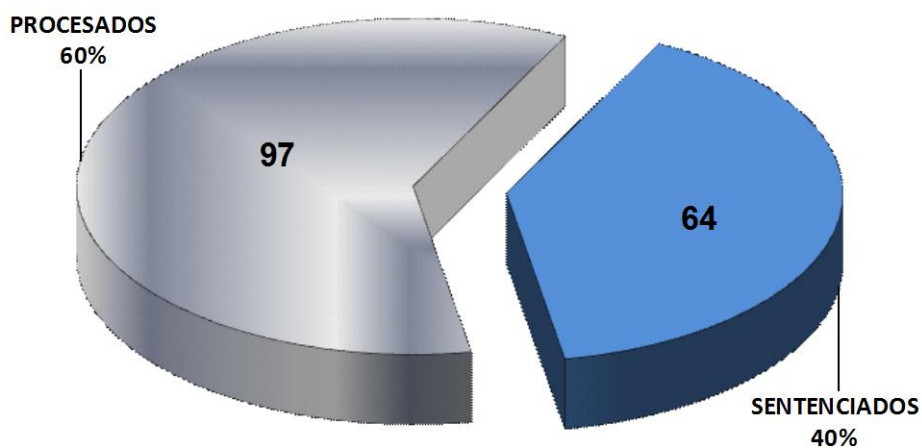
PROPORCION DE LA POBLACION PENAL DE MADRES EN  
RELACION A LA POBLACION PENAL DE MUJERES  
Junio - 2011



Fuente: Establecimientos Penitenciarios, Oficinas Regionales  
Elaboración: INPE/Unidad de Estadística

Grafico N° 10.2

POBLACION PENAL DE MADRES POR SITUACION JURIDICA  
DISTRIBUCION PORCENTUAL  
Junio - 2011



Fuente: Establecimientos Penitenciarios, Oficinas Regionales  
Elaboración: INPE/Unidad de Estadística