



INSTITUTO  
NACIONAL  
PENITENCIARIO



HUMANIZAR Y DIGNIFICAR PARA RESOCIALIZAR

# INFORME ESTADÍSTICO

# 2026

## ABRIL



## FOTOS:

### 1. INPE amplía capacitación laboral a internos para fortalecer la reinserción social y la seguridad ciudadana

El Instituto Nacional Penitenciario (INPE) continúa impulsando el trabajo productivo en los establecimientos penitenciarios del país como una herramienta clave para la reinserción social de las personas privadas de libertad y el fortalecimiento de la seguridad ciudadana. En ese marco, internos del Establecimiento Penitenciario de Lurigancho fueron certificados en carpintería metálica, fortaleciendo sus competencias para una futura inserción en el mercado laboral.

Esta acción es resultado de la alianza estratégica entre el INPE y SENCICO, como parte de la articulación público-privada promovida por la política Cárceles Productivas, que fomenta la participación del sector privado en los procesos de capacitación y reinserción social.

Los internos culminaron satisfactoriamente el curso “Trabajos básicos de carpintería metálica”, con una duración de 68 horas, y recibieron la certificación correspondiente por parte de SENCICO. La formación incluyó sesiones teóricas y prácticas orientadas al desarrollo de habilidades técnicas, así como al fortalecimiento de valores como la responsabilidad y el trabajo en equipo.

### 2. INPE promueve el deporte para potenciar la resocialización

Con el objetivo de promover el bienestar emocional y la convivencia pacífica, el Establecimiento Penitenciario Callao realizó un campeonato deportivo dirigido a personas privadas de libertad en condición de vulnerabilidad.

La actividad, impulsada por el director del recinto, contempló encuentros de fútbol y vóley, siendo esta última un espacio que contó con la participación de la comunidad LGTBI, promoviendo valores de respeto, inclusión y sana competencia.

De manera complementaria, se han implementado sesiones de tai chi dirigidas a internos adultos mayores, lo que contribuye mejorar su condición física y fortalecer su bienestar emocional.

Estas actividades forman parte del programa de salud mental que se ejecuta en el establecimiento penitenciario, el cual busca disminuir los niveles de ansiedad, reforzar habilidades sociales y favorecer los procesos de resocialización de las personas privadas de libertad que impactan positivamente en la seguridad ciudadana.

#### Elaboración del documento:

Oficina de Planeamiento y Presupuesto:  
Neicer Ortiz Marín (Jefe)

#### Unidad de Estadística:

Marcos Antonio Luján del Carpio (Jefe)  
Yvan Roberto Farfán Vargas  
Abel Rivera Cruz  
Gaston Laura Caballero  
Rocio Evelyn Cáceres Cartagena  
Andrea Mercedes Vásquez Lezcano  
Katherine Estrella del Rosario Curo Pulido  
Edelina Anyela Tafur Tembladera

## ÍNDICE

<b>PRESENTACIÓN</b> .....	<b>3</b>
<b>CAPITULO I.- EL DIAGNÓSTICO DEL SISTEMA PENITENCIARIO PERUANO</b> ...	<b>4</b>
1.1. El Sistema Penitenciario y la base normativa .....	4
1.2. La infraestructura penitenciaria.....	6
1.3. La capacidad de albergue, sobrepoblación y hacinamiento en los establecimientos penitenciarios a nivel nacional.....	7
1.4. La Población Penitenciaria Intramuros y Extramuros.....	8
1.5. La evolución de la Población Penitenciaria Intramuros y Extramuros (Abril 2025 - Abril 2026).....	9
<b>CAPITULO II.- LA POBLACIÓN PENITENCIARIA INTRAMUROS</b> .....	<b>11</b>
A. EN EL ÁMBITO PERSONAL .....	11
2.1. La Población Penitenciaria Intramuros según el género .....	11
2.2. La Población Penitenciaria Intramuros según el grupo etario (rango de edad).....	12
2.3. La Población Penitenciaria Intramuros según la condición de maternidad y los niños y niñas en el Sistema Penitenciario. ....	13
2.4. La Población Penitenciaria Intramuros según el estado civil.....	14
2.5. La Población Penitenciaria Intramuros según el nivel de instrucción antes de ingresar .....	15
2.6. La Población Penitenciaria Intramuros según la ocupación laboral antes de ingreso .....	17
2.7. La Población Penitenciaria Intramuros según el lugar de procedencia.....	18
2.8. La Población Penitenciaria Intramuros de origen extranjero .....	18
2.9. La Población Penitenciaria Intramuros proveniente de pueblos indígenas ....	19
B. EN EL ÁMBITO JUDICIAL .....	21
2.10. La Población Penitenciaria Intramuros según la situación jurídica .....	21
2.11. La Población Penitenciaria Intramuros según los delitos específicos .....	24
2.12. Población Penitenciaria Intramuros según el tiempo de sentencia.....	27
2.13. Población Penitenciaria Intramuros según la condición de primarios o reingresantes .....	27
2.14. Población Penitenciaria Intramuros según el origen de su proceso judicial ..	29

2.15. Análisis de la Población Penitenciaria Intramuros que ingresaron en Abril 2026 .....	32
2.16. Análisis de la Población Penitenciaria Intramuros que egresaron en Abril 2026.....	34

**CAPITULO III.- POBLACION PENITENCIARIA EXTRAMUROS ..... 36**

3.1. La Población Penitenciaria Extramuros de Liberados por Beneficios Penitenciarios .....	36
3.1.1. La Semi libertad .....	38
3.1.2. La Liberación Condicional.....	38
3.1.3. La Remisión Condicional de la Pena .....	38
3.2. La Población Penitenciaria Extramuros de Sentenciados a Penas Limitativas de Derechos.....	39
3.2.1. La Prestación de Servicio a la Comunidad.....	39
3.2.2. La Limitación de Días Libres .....	40
3.3. La Población Penitenciaria Extramuros de Sentenciados a Medidas Alternativas .....	40
3.3.1. La Suspensión de la Ejecución de la Pena .....	41
3.3.2. La Reserva del Fallo Condenatorio .....	41
3.3.3. El Procedimiento Especial de Conversión de Penas .....	42
3.3.4. La Vigilancia Electrónica Personal (VEP).....	43
3.4. La situación actual de los Liberados por Semi libertad, Liberación Condicional y Remisión Condicional de la Pena.....	43
3.5. La situación actual de los sentenciados a Penas Limitativas de Derechos y Medidas Alternativas.....	52

**GLOSARIO ..... 62**

**BIBLIOGRAFIA..... 64**

## PRESENTACIÓN

El Sistema Penitenciario es la organización creada por el Estado para la ejecución de las sanciones penales, dentro del marco de un Estado de Derecho y el respeto de los derechos fundamentales de las personas privadas de libertad consagrados en la Constitución Política del Perú y en el resto del ordenamiento jurídico peruano. Esta protección se extiende a la población penitenciaria en general, respetando las disposiciones que establecen los Tratados Internacionales sobre la materia. En nuestro país, el Instituto Nacional Penitenciario (INPE) es la institución pública rectora y administradora de este sistema nacional.

La mención a la población penitenciaria, conformada por las personas procesadas con medidas de detención y personas sentenciadas a pena privativa de libertad que se encuentran en los 69 establecimientos penitenciarios; asimismo, personas liberadas con beneficios penitenciarios de Semilibertad, Liberación Condicional y Remisión Condicional de la Pena; los sentenciados a Penas Limitativas de Derechos (Prestación de Servicio a la Comunidad y Limitación de Días Libres); y, los sentenciados a penas alternativas (Suspensión de la Ejecución de la Pena, Reserva del Fallo Condenatorio, Procedimiento Especial de Conversión de Penas y Vigilancia Electrónica Personal - VEP), atendidos en los 40 establecimientos de medio libre; a cargo del INPE descentralizados en 8 oficinas regionales a nivel nacional.

El presente informe consta de tres (03) capítulos que será desarrollado de la siguiente manera: el Capítulo I denominado diagnóstico del sistema penitenciario peruano, que establecerá medidas pertinentes para la mejora de la infraestructura penitenciaria que guarda relación con los derechos de los privados de libertad a contar con las condiciones básicas de vida; seguidamente el Capítulo II, con la Población Penitenciaria Intramuros, que agrupa a la población reclusa en establecimientos penitenciarios, la clasifica según las características de ámbito personal, jurídico y penitenciario. Por último, el Capítulo III, que desarrolla y analiza a la población extramuros conformada por las personas liberadas con beneficios penitenciarios de Semilibertad, Liberación Condicional y Remisión Condicional de la Pena; los sentenciados a Penas Limitativas de Derechos (Prestación de Servicio a la Comunidad y Limitación de Días Libres); y, los sentenciados a penas alternativas (Suspensión de la Ejecución de la Pena, Reserva del Fallo Condenatorio, Procedimiento Especial de Conversión de Penas y Vigilancia Electrónica Personal - VEP).

El presente documento, se ha desarrollado con conceptos generales, principios básicos y materiales de alcance nacional e internacional, que han servido como guía para la realización del estudio estadístico que versa sobre el sistema penitenciario nacional; asimismo, ha sido posible gracias a la información congregada por el personal penitenciario de las oficinas regionales, establecimientos penitenciarios y establecimientos de medios libres a nivel nacional, que detalla las variables representativas de la población penitenciaria intramuros y extramuros a nivel nacional, considerando las siguientes: género, rango de edad, condición de maternidad, estado civil, nivel de instrucción, ocupación laboral antes del ingreso, origen extranjero, lugar de procedencia, perteneciente al grupo vulnerable; pero armonizando dentro de un ámbito personal, judicial y penitenciario en la población penitenciaria.

Lima, 30 de abril de 2026.

**CONSEJO NACIONAL PENITENCIARIO  
INPE**

## CAPITULO I.- EL DIAGNÓSTICO DEL SISTEMA PENITENCIARIO PERUANO

### 1.1. El Sistema Penitenciario y la base normativa

La conceptualización del término Sistema Penitenciario nos puede permitir conocer las características, principios y elementos que la conforman o entidades que la confluyen; en ese sentido, podemos señalar que para algunos autores, este es una organización creada por el Estado para la ejecución de las sanciones penales (penas y medidas de seguridad) que imponen privación o restricción de la libertad individual como condición sine qua non para su efectividad<sup>1</sup>; mientras que para el profesor Alejandro Solís Espinoza señalaba que el Sistema Penitenciario es una organización estatal, con una estructura coherente, encargada de la ejecución de las penas y medidas de seguridad, orientada al logro del objetivo de resocializar a los internos, bajo cuya orientación subyacen o pueden primar determinadas teorías o principios penitenciarios.

Al respecto, podemos deducir que el Sistema Penitenciario Peruano es aquel conglomerado de instituciones, normatividad y autoridades que tiene como misión el cumplimiento de los objetivos resocializadores<sup>2</sup>, teniendo como base normativa a los documentos internacionales que se encuentran en el ámbito de las Naciones Unidas y del Sistema Interamericano de Derechos Humanos, como de los principios sobre personas privadas de libertad reconocidos y aprobados por el Estado Peruano.

En el ámbito nacional, se tiene los incisos 21 y 22 del Artículo 139° de la Constitución Política del Perú de 1993<sup>3</sup>, el Código de Ejecución Penal<sup>4</sup> y su Reglamento<sup>5</sup>, así como las normas internas aprobadas como Resoluciones de la Presidencia y del Consejo Nacional Penitenciario que dirige el Instituto Nacional Penitenciario (INPE) y de las resoluciones directorales aprobadas por las áreas correspondientes.

Asimismo, el Instituto Nacional Penitenciario (INPE) como ente rector del Sistema Penitenciario Peruano, es un organismo público ejecutor adscrito al Ministerio de Justicia y Derechos Humanos (MINJUSDH), y que según el artículo 133° del Código de Ejecución Penal, tiene la personería jurídica de derecho público interno y con autonomía funcional, administrativa, económica y financiera en el ejercicio de sus atribuciones, a la vez que constituye en un pliego presupuestal<sup>6</sup>.

<sup>1</sup> J.C. García y E. Neuman citados por Alejandro Solís Espinoza (“Política Penal y Política Penitenciaria” Cuaderno N° 08. Departamento Académico de Derecho de la Pontificia Universidad Católica del Perú - PUCP. Setiembre-2008. Pág. 04).

<sup>2</sup> Código de Ejecución Penal (Decreto Legislativo N° 654) señala lo siguiente:

#### **TÍTULO PRELIMINAR**

#### **Artículo II**

*La ejecución penal tiene por objeto la reeducación, rehabilitación y reincorporación del penado a la sociedad.*

*La misma regla se aplica al procesado, en cuanto fuera pertinente.*

<sup>3</sup> Constitución Política del Perú de 1993 señala lo siguiente:

**Artículo 139°.-** *Son principios y derechos de la función jurisdiccional:*

(...)

21) *El derecho de los reclusos y sentenciados de ocupar establecimientos adecuados.*

22) *El principio de que el régimen penitenciario, tiene por objeto la reeducación, rehabilitación y reincorporación del penado a la sociedad.*

<sup>4</sup> Código de Ejecución Penal (Decreto Legislativo N° 654) publicado con fecha del 02 de agosto de 1991.

<sup>5</sup> Reglamento de Código de Ejecución Penal (Decreto Supremo N° 015-2003-JUS) publicado con fecha 11 de setiembre 2003.

<sup>6</sup> Código de Ejecución Penal (Decreto Legislativo N° 654) señala en un artículo modificado por la Segunda Disposición Complementaria Modificatoria del Decreto Legislativo N° 1328 publicado el 06 de enero de 2017, cuyo texto es el siguiente:

#### **“Artículo 133.- Instituto Nacional Penitenciario**

*El Instituto Nacional Penitenciario (INPE) es un organismo público ejecutor adscrito al Ministerio de Justicia y Derechos Humanos, con personería jurídica de derecho público interno y con autonomía funcional, administrativa, económica y financiera en el ejercicio de sus atribuciones; constituye un pliego presupuestal.*

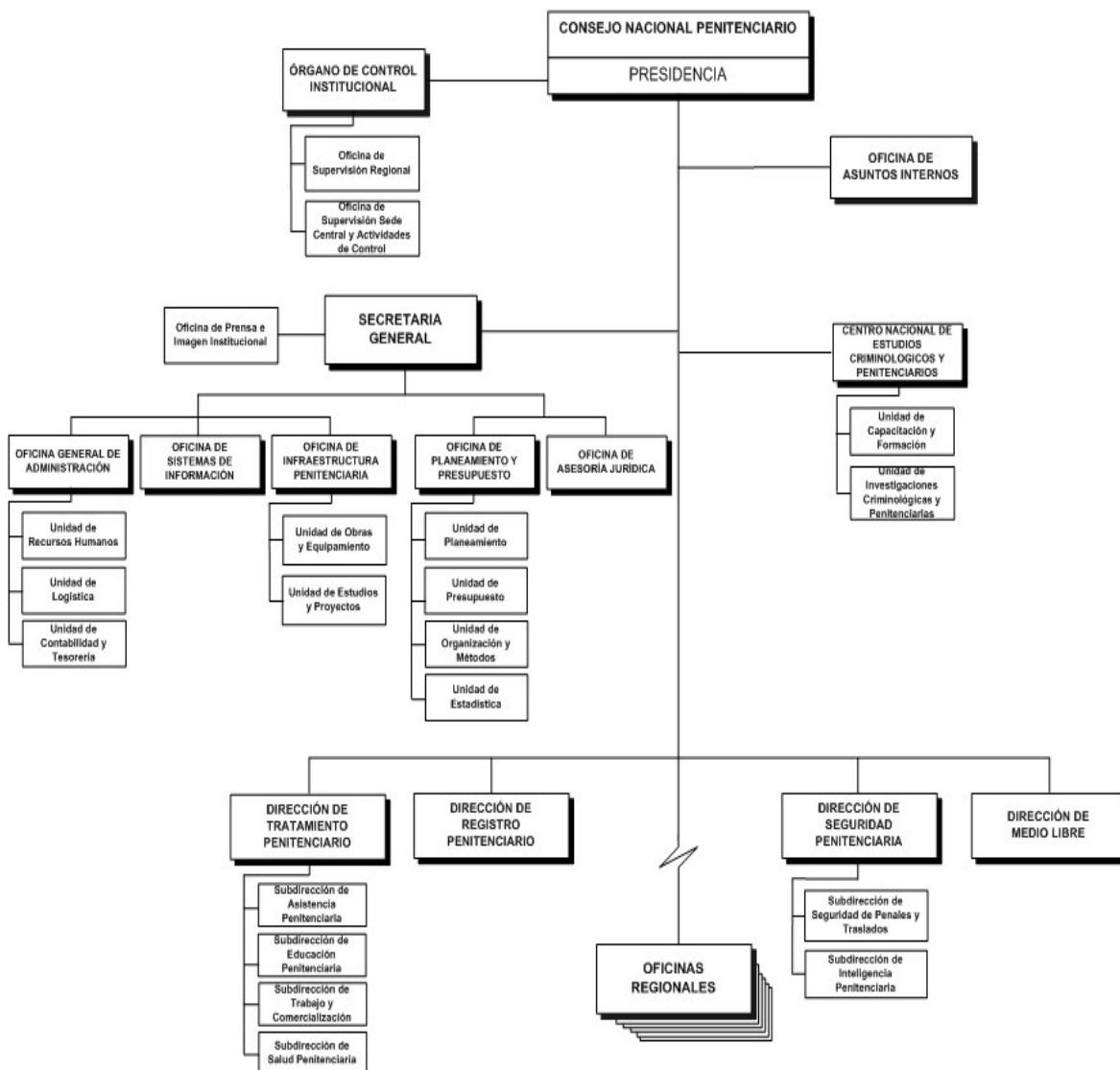
*El INPE es el ente rector del Sistema Penitenciario Nacional. Sus competencias y funciones se regulan en la Ley de la materia.*

*Los servicios brindados al interior del penal, a cargo del Instituto Nacional Penitenciario y del Ministerio del Interior, así como la seguridad brindada al exterior de los penales, podrán ser entregados al sector privado para su prestación. Cuando dicha*

*“Año de la esperanza y el fortalecimiento de la democracia”*

Asimismo, cuenta con un Reglamento de Organización y Funciones (ROF) que establece la naturaleza, objetivo, funciones y la estructura orgánica del Instituto Nacional Penitenciario (INPE)<sup>7</sup>, así como sus relaciones, régimen económico y disposiciones pertinentes. A continuación, el organigrama del INPE:

**ORGANIGRAMA ESTRUCTURAL DEL  
INSTITUTO NACIONAL PENITENCIARIO (INPE)**



El INPE está descentralizado en ocho (08) Oficinas Regionales<sup>8</sup> las que a su vez tienen a su cargo 69 establecimientos penitenciarios para personas privadas de libertad y 40 establecimientos de medio libre para personas liberadas con beneficios penitenciarios y sentenciados a Penas Limitativas de Derechos.

*prestación recaiga sobre los servicios de seguridad, el Instituto Nacional Penitenciario vigila, fiscaliza y supervisa su correcta ejecución.”*

<sup>7</sup> Decreto Supremo N° 009-2007-JUS publicado el 10 de octubre de 2007.

<sup>8</sup> El Instituto Nacional Penitenciario se distribuye a nivel nacional en ocho Oficinas Regionales (OR), las que no coinciden con los departamentos, provincias y distritos geopolíticos del Perú. Estas son: OR Norte (Tumbes, Piura, Lambayeque, La Libertad y Cajamarca); OR Lima (Ancash, Lima y Ica); OR Sur (Arequipa, Moquegua y Tacna); OR Centro (Junín, Huancavelica y

## 1.2. La infraestructura penitenciaria

La RAE<sup>9</sup> sostiene que “infraestructura” es el conjunto de elementos, dotaciones o servicios necesarios para el buen funcionamiento de un país, de una ciudad o de una organización cualquiera. Llevando esta definición al ámbito de la Sistema Penitenciario se puede determinar que la infraestructura penitenciaria es el conjunto de instalaciones o servicios destinados a ser utilizados por las personas privadas de libertad.

La Oficina de las Naciones Unidas de Servicios para Proyectos (UNOPS) señala que el diseño y la planificación de establecimientos penitenciarios deben tener presente una serie de premisas fundamentales, a saber:<sup>10</sup>

1. *Los requisitos físicos de los establecimientos penitenciarios van más allá de la dimensión de las celdas;*
2. *Un establecimiento penitenciario requiere más espacio que la suma de las superficies necesarias para cada función;*
3. *Unas condiciones de seguridad adecuadas dotan de mayor libertad a los reclusos.*
4. *La construcción de un establecimiento penitenciario resulta más costosa que la de otros edificios;*
5. *Las categorías de reclusos han de separarse.*

En ese sentido, un recinto penitenciario le resulta importante que la provisión de los servicios básicos como agua, luz, salud, etc., se realice conjuntamente con prácticas que permitan que los reclusos pasen la mayor parte de las horas de vigilia al aire libre o en salas de día y en actividades encaminadas a coadyuvar a su tratamiento penitenciario. Esto es, que la optimización de los espacios físicos de los centros penitenciarios no se limite al uso de las celdas sino a todos los espacios en donde pueda existir interrelación social y una mayor dinámica entre los internos.

En países en vías de desarrollo se observa con frecuencia que los establecimientos penitenciarios representan un alto costo que no puede ser solventado por el Estado. Lo que ha llevado a la existencia de ciertas propuestas de políticas que dan como alternativa la concesión de cárceles, asignando al sector privado el diseño, construcción y equipamiento de estas.

El Reglamento de Organización y Funciones (ROF) del Instituto Nacional Penitenciario (INPE) señala que la Oficina de Infraestructura Penitenciaria<sup>11</sup> es el órgano encargado de realizar los estudios de pre-inversión

---

Ayacucho); OR Oriente (Huánuco, Cerro de Pasco y Ucayali); OR Sur Oriente (Apurímac, Cusco y Madre de Dios); OR Nor Oriente (Amazonas, San Martín y Loreto); y OR Altiplano (Puno y parte de Tacna).

<sup>9</sup> Real Academia Española. En <https://www.rae.es/>

<sup>10</sup> Oficina de las Naciones Unidas de Servicios para Proyectos (UNOPS). “Orientaciones Técnicas para la Planificación de Establecimientos Penitenciarios”. Naciones Unidas. 2016. Pág. 18.

<sup>11</sup> Decreto Supremo N° 009-2007-JUS publicado el 10 de octubre de 2007, señala lo siguiente:

**Artículo 39.-** *La Oficina de Infraestructura Penitenciaria es el órgano encargado de realizar los estudios de preinversión e inversión de los proyectos de inversión pública de la infraestructura penitenciaria, así como ejecutar obras civiles para la construcción, refacción, remodelación y mantenimiento de la infraestructura de los establecimientos penitenciarios; y realizar la supervisión de éstas de acuerdo a la normatividad de la materia. Tiene autonomía técnica, administrativa y financiera. Depende de la Secretaría General del INPE.*

**Artículo 40.-** *Son funciones de la Oficina de Infraestructura Penitenciaria:*

- a) *Proponer los lineamientos de política relacionados con la infraestructura penitenciaria y supervisar su cumplimiento;*
- b) *Formular y proponer las normas técnicas sobre infraestructura penitenciaria;*
- c) *Formular estudios de preinversión e inversión en materia de infraestructura penitenciaria;*
- d) *Coordinar, programar, formular y aprobar los expedientes técnicos para la ejecución de estudios y obras de infraestructura penitenciaria;*
- e) *Formular el programa de inversiones orientado a la construcción, ampliación y mejoramiento de la infraestructura penitenciaria;*
- f) *Programar y ejecutar las acciones de mantenimiento de la infraestructura penitenciaria;*
- g) *Velar por la adecuada asignación y ejecución de los recursos correspondientes a las metas operativas del área de su competencia;*
- h) *Ejecutar obras civiles para la construcción, refacción y remodelación de establecimientos penitenciarios y dependencias conexas;*
- i) *Supervisar la ejecución de estudios, obras y el equipamiento;*
- j) *Organizar y mantener actualizado el inventario de estudios, proyectos y obras de infraestructura penitenciaria; y,*

e inversión de los proyectos de inversión pública de la infraestructura penitenciaria, a la vez que señala que el Sistema Penitenciario Peruano cuenta con dos tipos de establecimientos:

- a) Establecimientos penitenciarios (intramuros), para la población privada de libertad; al mes de abril cuenta con 69 establecimientos penitenciarios habilitados y activados; es decir, con población.
- b) Establecimientos de medio libre (extramuros), para la población penitenciaria de sentenciados que cumplen medidas alternativas a la pena privativa de libertad y penas limitativas de derechos, así como a la población de liberados que gozan de beneficios penitenciarios de semi libertad y liberación condicional; en la actualidad 40 establecimientos están activos para estos fines.

En cuanto a la infraestructura de los recintos intramuros, los artículos 65° y 66° del mismo Reglamento de Organización y Funciones (ROF)<sup>12</sup> señala que la clasificación de los penales es de tipos: A, B, C y D; además, que hay un 41% de penales con más de 1,200 internos, que pueden ser denominados “establecimientos penitenciarios grandes”; sin embargo, al contrastarlos con su capacidad de albergue podremos afirmar que en realidad no son grandes en capacidad sino en ocupación lo que significa que se encuentran con mayor índice de sobrepoblación.

Dada la capacidad de albergue de los establecimientos penitenciarios, solo al 16% se le considera “establecimiento penitenciario grande”, es decir, con capacidad de albergue para más de 1,200 internos. La mayor parte de establecimientos son de tipo D y C, y solo albergan hasta 199 internos en el primer caso y 899 en el segundo. Esta clasificación podría ajustarse más a la realidad penitenciaria en el momento de tomar decisiones sobre infraestructura.

### 1.3. La capacidad de albergue, sobrepoblación y hacinamiento en los establecimientos penitenciarios a nivel nacional

La capacidad de albergue se refiere al aforo que tiene el Sistema Penitenciario para albergar a las personas privadas de libertad, se dice que hay sobrepoblación cuando se excede el aforo. Cuando la sobrepoblación excede o es igual al 20% de la capacidad de albergue, se denomina **sobrepoblación crítica**, lo que el Comité Europeo para los Problemas Criminales ha entendido como **hacinamiento**<sup>13</sup>.

En este documento del mes de abril de 2026, la diferencia entre la capacidad de albergue en los 69 establecimientos penitenciarios y la población penitenciaria intramuros es de 63,699 personas que representan el 153% de la capacidad de albergue, que en pocas palabras esta cantidad de internos no tendría cupo en el sistema penitenciario.

---

k) Otras que le asigne la Secretaría General del INPE.

<sup>12</sup> Decreto Supremo N° 009-2007-JUS publicado el 10 de octubre de 2007, señala lo siguiente:

**Artículo 65°.** - Los Establecimientos Penitenciarios son las unidades orgánicas encargadas de dar cumplimiento a la ejecución de las penas privativas de libertad. Dependen del Director Regional de la Oficina Regional respectiva.

**Artículo 66°.** - Los establecimientos penitenciarios según su población penitenciaria, tienen la siguiente clasificación:

Tipo A, Aquellos que tienen una población mayor a 1,200 internos

Tipo B, Aquellos que tienen una población entre 900 y 1,199 internos

Tipo C, Aquellos que tienen una población entre 200 y 899 internos

Tipo D, Aquellos que tienen una población menor a 199 internos.

La estructura orgánica de los tipos de establecimientos penitenciarios está definida en los Anexos correspondientes que forman parte del presente Reglamento. Por acuerdo del Consejo Nacional Penitenciario, el Presidente del INPE determinará los regímenes y el nivel de seguridad de los establecimientos penitenciarios que correspondan según los tipos de clasificación antes señalada.

<sup>13</sup> Elías Carranza. “Cárcel y Justicia Penal: El modelo de Derechos y Obligaciones de las Naciones Unidas, y una Política Integral de seguridad de los habitantes frente al delito”. Cárcel y Justicia Penal en América Latina y el Caribe: Cómo implementar el modelo de derechos y obligaciones de las Naciones Unidas. Primera Edición. ILANUD. 2009. Pág. 63.

A continuación, se va graficar un cuadro resumen de los puntos que estamos evaluando para diferenciar entre el hacinamiento y sobrepoblación que se encuentran los establecimientos penitenciarios peruanos a nivel nacional:

**SITUACIÓN ACTUAL DE LA CAPACIDAD DE ALBERGUE, SOBREPoblACIÓN Y HACINAMIENTO DE LOS ESTABLECIMIENTOS PENITENCIARIOS**

<b>Total</b>	<b>Capacidad de Albergue (c)</b>	<b>Población Penitenciaria (POPE)</b>	<b>Sobrepoblación (s=POPE-c)</b>	<b>% Sobrepoblación</b>	<b>% Hacinamiento (%H)</b>
69 Establecimientos Penitenciarios	41,764	105,463	63,699	153%	133%

Fuente: Oficina General de Infraestructura  
Elaboración: INPE/Unidad de Estadística

De igual forma, en un análisis más detallado de los establecimientos penitenciarios a nivel nacional, encontramos que el Establecimiento Penitenciario de San Ignacio constituye el recinto menos hacinado, al tener una capacidad de albergue de 150 internos y que en la actualidad está ocupado por 59 privados de libertad, entendiéndose que existe 91 unidades de albergue desocupadas. Por otro lado, la situación que sí es preocupante es sobre los recintos hacinados, como el Establecimiento Penitenciario de Tacna que tiene 446% de sobrepoblación.

Un punto a resaltar, es el Establecimiento Penitenciario de Lurigancho que se encuentra en el puesto 26 de los más hacinados y que en ocasiones los medios de comunicación y la propia opinión pública lo consideran el penal más hacinado dado el número de personas privadas de libertad que alberga; sin embargo, esto no ocurre así porque la capacidad de albergue es la mayor a nivel nacional. (Ver Anexos 03,06, 07, 08 y 09).

#### **1.4. La Población Penitenciaria Intramuros y Extramuros**

El presente informe mensual se inicia con un resumen de la población intramuros y extramuros a partir de las oficinas regionales que constituyen el INPE y los establecimientos penitenciarios que pertenecen a estos. En adelante se realizará el análisis de la población penitenciaria desde la actual división política del Perú (departamentos, provincias y distritos), con la única intención de no provocar confusión por las diferentes demarcaciones territoriales que tienen las direcciones regionales del INPE.

La población intramuros que lo conforman varones y mujeres privados de libertad en condición jurídica de procesados y sentenciados; en el primer caso, los procesados se encuentran bajo medidas cautelares (prisión preventivas o mandatos de detención) y los condenados a penas privativas de libertad de carácter efectivo.

En cuanto a la población extramuros, se encuentran aquellos que han egresado tras la obtención de un beneficio penitenciario (semilibertad, liberación condicional y remisión condicional de la pena); o que han sido sentenciados a condenas de Penas Limitativas de Derechos (Prestación de Servicio a la Comunidad y la Limitación de Días Libre); o los sentenciados a Medidas Alternativas (Sentenciados a Suspensión de la Ejecución de la Pena, Sentenciados a Reserva del Fallo Condenatorio, Procedimiento Especial de Conversión de Penas o Vigilancia Electrónica Personal); como resumimos seguidamente:

**POBLACIÓN PENITENCIARIA INTRAMUROS Y EXTRAMUROS DEL  
SISTEMA PENITENCIARIO NACIONAL**

<b>Población Total: 215,523</b>				
<b>Establecimientos Penitenciarios 105,463</b>		<b>Establecimientos De Medio Libre 110,060</b>		
<b>Procesados</b>	<b>Sentenciados</b>	<b>Liberados por Semilibertad, Liberación condicional y Remisión condicional de la pena</b>	<b>Sentenciados a Penas Limitativas de Derechos</b>	<b>Sentenciados a Medidas Alternativas</b>
<b>39,029</b>	<b>66,434</b>	<b>4,114</b>	<b>101,794</b>	<b>4,152</b>

Fuente: Unidades de Registro Penitenciario  
Elaboración: INPE/Unidad de Estadística

La Población Penitenciaria a nivel nacional al mes de abril 2026 es de 215,523 personas; de ellos, 105,463<sup>14</sup> personas se encuentran en los establecimientos penitenciarios por un mandato de detención judicial o prisión preventiva o sentencia con pena privativa de libertad efectiva, mientras que 110,060 personas deben asistir a establecimientos de medio libre al haber sido sentenciados a penas limitativas de derechos o dictaminas a medidas alternativas de internamiento, o liberados con beneficio penitenciario de Semilibertad o Liberación Condicional.

Las cifras antes mencionadas en este documento, tiene como objetivo que se tenga un análisis más detallado de la población penitenciaria intramuros o extramuros por cada uno de los establecimientos penitenciarios y establecimientos de medio libre a nivel nacional, el cual pretende proyectar datos significativos para ser empleados en el planeamiento o elaboración de programas de tratamiento al privado de libertad o mecanismos de prevención. (Ver Anexos 04 y 05).

### **1.5. La evolución de la Población Penitenciaria Intramuros y Extramuros (Abril 2025 - Abril 2026)**

La población penitenciaria del presente informe comprende desde el mes de abril del 2025 a abril del 2026. Se observa un crecimiento de la población del sistema penitenciario en 6.9%, pasando de 201,674 a 215,523 es decir, se tiene un incremento de 13,849 personas en el término de un año.

En el caso de la población intramuros, el mes de abril 2026 se aprecia un crecimiento de 3.5% (3,579 internos).

<sup>14</sup> Los establecimientos transitorios de Lima, Lurigancho, Callao y Cono Norte, en los cuales existe población que ingresa para su clasificación a un establecimiento penal o para asistir a sus diligencias judiciales, así como el Centro de Aislamiento Temporal-ex establecimiento penal de Lima, al mes de abril albergan de manera conjunta una población de 107 personas privadas de libertad; esta cifra equivale al 0.10% de la población intramuros. Estas poblaciones no están consideradas en el análisis del presente informe.

**EVOLUCIÓN DE LA POBLACIÓN EN EL SISTEMA PENITENCIARIO**  
**(ABRIL 2025 – ABRIL 2026)**



Fuente: Unidades de Registro Penitenciario  
Elaboración: INPE/Unidad de Estadística

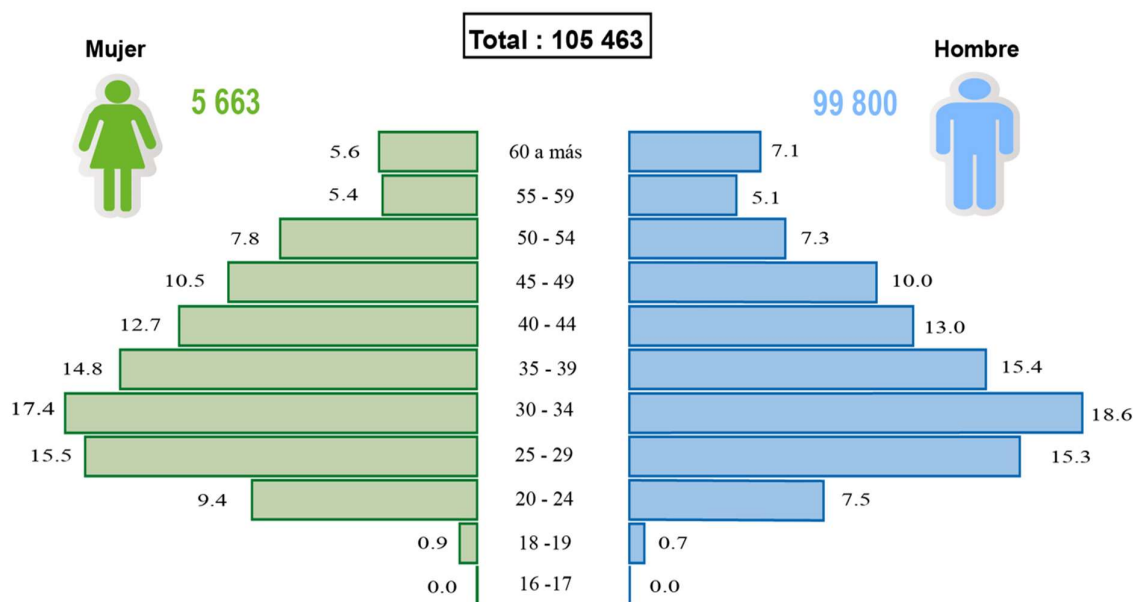
## CAPITULO II.- LA POBLACIÓN PENITENCIARIA INTRAMUROS

### A. EN EL ÁMBITO PERSONAL

#### 2.1. La Población Penitenciaria Intramuros según el género

El RAE<sup>15</sup> señala como definición al “género” como el grupo al que pertenecen los seres humanos de cada sexo, entendido este, desde un punto de vista sociocultural en lugar de exclusivamente biológico; por otra parte, aludiendo a una realidad social más compleja, podemos definirla como un elemento constitutivo de las relaciones sociales que se expresan como relaciones de poder, reflejando un problema social que involucra a cada individuo, así como sus relaciones y el sistema del que forman parte.

PIRÁMIDE DE LA POBLACIÓN PENITENCIARIA  
SEGÚN GÉNERO Y GRUPOS DE EDAD



Fuente: Unidades de Registro Penitenciario  
Elaboración: INPE/Unidad de Estadística

El gráfico anterior que señala la población penitenciaria clasificada por género y grupo de edad, muestra una mayor concentración de la población penitenciaria en el grupo de 30 a 34 años en el caso de la población masculina, y de la misma forma en la población femenina

<sup>15</sup> Real Academia Española. En <https://www.rae.es/>

## 2.2. La Población Penitenciaria Intramuros según el grupo etario (rango de edad)

El concepto de “grupo etario” es aquel conjunto de personas que tienen la misma edad. En el ámbito penitenciario se toma en cuenta las edades para realizar una determinada clasificación que ayudará a diferenciarlos y entender la etapa específica del ciclo vital humano por la que cada interno viene atravesando. Esta clasificación resulta la más incluyente de todas, puesto que reconoce necesidades y a partir de ello particulariza el tratamiento penitenciario.

Es preciso subrayar, que a pesar de que el Tribunal Constitucional (TC) declaró inconstitucional en enero de 2026 la norma que permitía juzgar como adultos a menores de 16 y 17 años, su presencia en penales se debe a que el fallo no implica una liberación automática. Los casos deben ser revisados y reconducidos individualmente al sistema penal juvenil especial, un proceso de transición administrativa y judicial.

La composición etaria de los privados de libertad por establecimiento penitenciario, ha sido objeto de medición estadística para identificar de manera más focalizada las características particulares del tratamiento en cada unidad, lo que lleva a visualizar que los jóvenes comprendidos en el rango de edad de 18 a 29 años representan el 23.6% de la población penitenciaria a nivel nacional, asimismo, se encuentra considerada entre la población joven y económicamente activa o productiva. Esta información permitirá evaluar los programas de políticas preventivas encaminados a cambiar la conducta delictiva. En relación a los grupos etarios comprendidos entre 30 a 59 años, que representa el 69.4%, se da mayor énfasis en brindar educación para el trabajo, lo cual lo dotará de competencias para una mejor inserción en el mercado laboral al egresar. Por otro lado, tenemos a la población de adultos mayores que representan el 7.0% en los establecimientos penitenciarios a nivel nacional.

En cuanto a las personas adultas mayores, las normas nacionales les reconocen una especial protección del Estado y el acceso a condiciones carcelarias dignas que garanticen el respeto de sus derechos humanos; esta situación se agudiza, cuando se encuentran privadas de libertad, al no contar con atención de salud especializada, tratamiento y control de enfermedades físicas y mentales, programas de tratamiento con enfoque diferencial, infraestructura necesaria, alimentación acorde, entre otras.<sup>16</sup>

Asimismo, resulta importante remarcar el valor que la educación tiene como parte decisiva del tratamiento, especialmente para los internos jóvenes y primarios. La predominancia de la educación técnica obedece a que concede al interno la ventaja de adiestrarse en un oficio/labor y generar un beneficio económico al vender sus productos; este enfoque teórico-práctico resulta netamente útil a corto y largo plazo, pues el interno logra cierta independencia económica en prisión (trasladable incluso a su familia), además de aplicar lo aprendido cuando recupere su libertad.

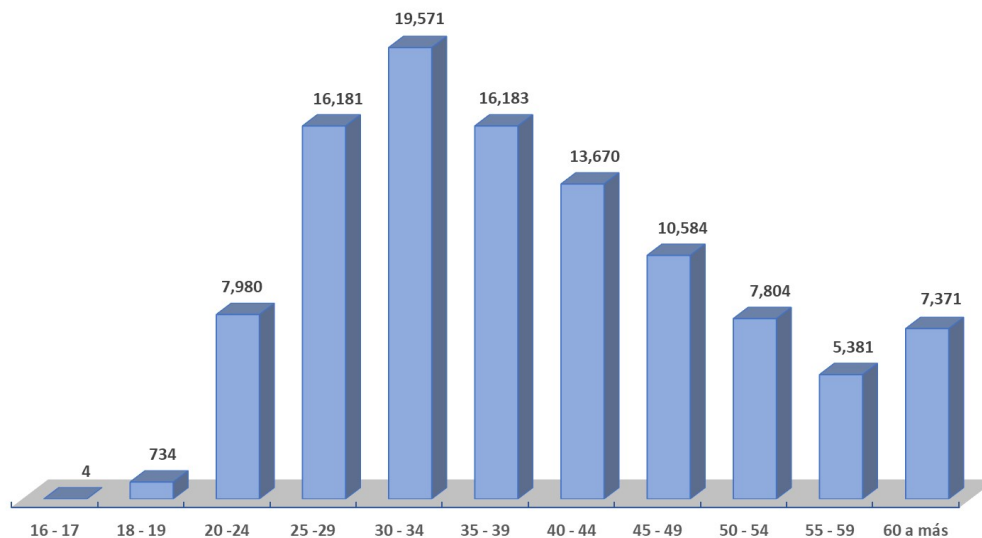
La información que tiene este documento sobre los grupos de edad clasificados por los distintos establecimientos penitenciarios que se encuentran a nivel nacional, puede ser información que permitan establecer políticas de tratamiento de acuerdo al lugar del penal, incluso para los mismos gobiernos regionales y locales cuando establecen sus programas de prevención para sus ciudadanos y ciudadanas.

Con la información mostrada, se puede conocer el número exacto de internos que se encuentran en etapa formativa, productiva y vulnerable, (este último se refiere a los adultos mayores). (Ver Anexo 10).

---

<sup>16</sup> Defensoría del Pueblo. Informe de Adjuntía N° 006-2018-DP/ADHPD “Retos del Sistema Penitenciario Peruano: Un diagnóstico de la realidad carcelaria de mujeres y varones”. 2018. Pág. 67.

**POBLACIÓN PENITENCIARIA SEGÚN RANGO DE EDAD**



Fuente: Unidades de Registro Penitenciario  
Elaboración: INPE/Unidad de Estadística

**2.3. La Población Penitenciaria Intramuros según la condición de maternidad y los niños y niñas en el Sistema Penitenciario.**

La violencia ejercida hacia las mujeres en la cotidianidad se traduce en poco apoyo durante la gestación y en el eventual abandono por parte de sus parejas al convertirse en madres. Esto cobra especial relevancia al tratarse de mujeres que por motivos multicausales cometen un delito y deben ser privadas de su libertad en los centros penitenciarios, lo cual sugiere que se trata de un factor de riesgo presente en la comunidad reclusa.<sup>17</sup>

La Corte Interamericana de Derechos Humanos considera oportuno enfatizar que la obligación de los Estados a considerar una atención especial que deben recibir las mujeres privadas de libertad embarazadas y en lactancia durante su detención; asimismo, es deber del Estado proteger a las mujeres contra toda forma de discriminación y violencia, más aún cuando se encuentran bajo la custodia estatal, razón por la cual deben estar separadas de los hombres y ser vigiladas por personal femenino.<sup>18</sup>

Un posible efecto colateral a la privación de libertad de una mujer, es que sus hijos o hijas menores de tres años de edad pueden pasar sus primeros años en un establecimiento penitenciario. Esta situación debe ser abordada con sumo cuidado por el Estado y teniendo presente el interés superior del niño.

Al mes de abril de 2026, el INPE tiene a su cargo a 133 niños: 67 varones y 66 mujeres, La mayor concentración corresponde a menores de un año, tanto entre los varones como entre las mujeres. Los establecimientos penitenciarios que albergan mayores cantidades de niños son: E.P. de Mujeres de Chorrillos y E.P. Mujeres de Trujillo. (Ver Anexo 11).

<sup>17</sup> Ortega Sarabia, Magnolia. Maternidad en centros penitenciarios. Revista Perspectivas Sociales / Social Perspectives. Vol. 21 Número 2. 2019. Pág. 121.

<sup>18</sup> Corte IDH. Medidas Provisionales. Asunto Centro Penitenciario de la Región Andina en Venezuela. Resolución de la Corte Interamericana de Derechos Humanos 6 de septiembre de 2012. Pág. 9.

POBLACIÓN PENITENCIARIA INTRAMUROS SEGÚN CONDICIÓN DE MATERNIDAD Y NIÑOS  
POR OFICINA REGIONAL

Oficinas Regionales	Total Madres	Total Niños y Niñas	Total		Edades (años)							
					Hombre				Mujer			
			Hombre	Mujer	0	1	2	3	0	1	2	3
<b>Total</b>	<b>131</b>	<b>133</b>	<b>67</b>	<b>66</b>	<b>26</b>	<b>23</b>	<b>17</b>	<b>1</b>	<b>28</b>	<b>20</b>	<b>18</b>	<b>0</b>
Norte	30	30	17	13	7	5	5	0	6	3	4	0
Lima	49	50	23	27	12	8	3	0	10	12	5	0
Sur	11	11	7	4	3	1	3	0	1	2	1	0
Centro	4	4	2	2	0	2	0	0	0	0	2	0
Oriente	17	17	8	9	1	5	2	0	3	2	4	0
Sur Oriente	7	8	5	3	1	1	2	1	3	0	0	0
Nor Oriente	6	6	2	4	1	0	1	0	3	0	1	0
Altiplano	7	7	3	4	1	1	1	0	2	1	1	0

Fuente: Unidades de Registro Penitenciario  
Elaboración: INPE/Unidad de Estadística

#### 2.4. La Población Penitenciaria Intramuros según el estado civil

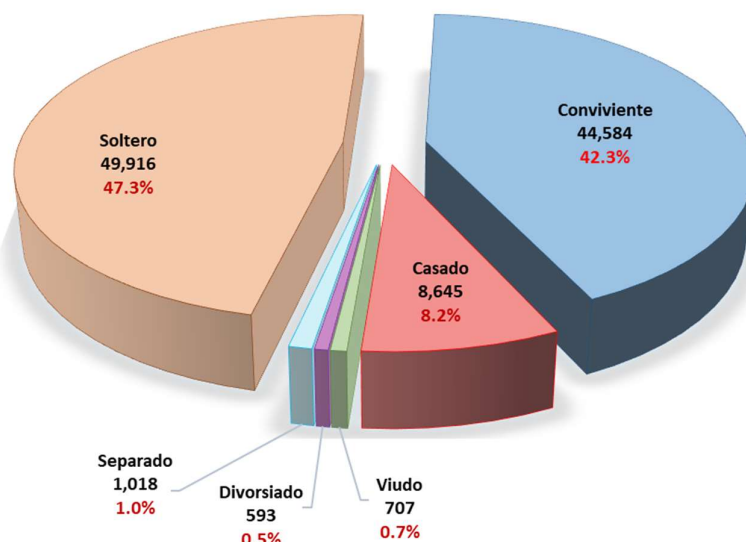
La distribución porcentual por estado civil de la POPE muestra una mayor concentración en la categoría “solteros” representado por el 47.3%, mientras que el de “convivientes” alcanza el 42.3%. Asimismo, la composición de la población penal por su estado civil presenta características similares entre hombres y mujeres. Del total de 99,800 internos varones, el 47% (46,553 Internos) son solteros, el 43% (42,890 internos) convivientes y el 8% (8,300 internos) casados. En el caso de las mujeres, del total de 5,663 internas, el 30% (1,694 internas) son convivientes, 59% (3,363 internas) son solteras y casadas el 6% (345 internas). Existen otras categorías de menor porcentaje como son; “separados”, “divorciados” y “viudos”. Respecto a ello, se observa la presencia de internos en situación de concubinato y matrimonio representado en más del 50%, que gozan del beneficio penitenciario de la visita íntima, la misma que está regulada en el Código de Ejecución Penal.

*Art. 197.- La visita íntima constituye un beneficio al que pueden acceder las personas privadas de libertad procesadas o sentenciadas que tengan la condición de casadas y/o convivientes. La administración penitenciaria calificará la situación de convivencia de los internos que, no siendo casados, tienen relaciones afectivas permanentes.*

En ese sentido, el Tribunal Constitucional en la STC 01575-2007-PHC/TC ha sostenido en los siguientes fundamentos la temática de la visita íntima en la población penitenciaria, como a continuación se señala:

19. *Asimismo, el Estado al permitir la visita íntima está cumpliendo con su deber de especial protección a la familia como institución fundamental de la sociedad reconocido en el artículo 4° de la Constitución. Si bien no es el único mecanismo para cautelar a la familia, el espacio compartido en la visita íntima sí es propicio y necesario para fortalecer los vínculos de la pareja; pues una vez fortalecida la relación de pareja, se facilita la relación armónica con los hijos.*
20. *Es más, la visita íntima como forma de protección a la familia se encuentra reconocido en el Código de Ejecución Penal. Así, de acuerdo a su artículo 58° la visita íntima tiene por objeto el mantenimiento de la relación del interno con su cónyuge o concubino, bajo las recomendaciones de higiene, planificación familiar y profilaxis médica.*
21. *De este modo, el derecho a la intimidad familiar no sólo se garantiza al no inmiscuirse en los asuntos de la familia mediante la no divulgación de los hechos privados, sino también al permitírsele un espacio para que tal derecho se desarrolle. Por ello este Tribunal estima que las limitaciones desproporcionadas de las visitas íntimas entre los internos y sus parejas (cónyuge, concubina o concubino) vulnera el deber especial de la familia reconocido en el artículo 4° de la Constitución.*

**POBLACIÓN PENITENCIARIA POR ESTADO CIVIL**  
**(Distribución porcentual)**



Fuente: Unidades de Registro Penitenciario  
 Elaboración: INPE/Unidad de Estadística

**2.5. La Población Penitenciaria Intramuros según el nivel de instrucción antes de ingresar**

La información del nivel de instrucción de la población penitenciaria intramuros deben servir de base para una política penitenciaria de educación en contexto de encierro, donde el ente rector (Ministerio de Educación) tenga entre sus objetivos brindar educación en los penales de acuerdo a sus propias características y asumir que la enseñanza al privado de libertad, significa educar a una persona con mayoría de edad, pero con muchas necesidades siendo necesario reeducar sus valores perdidos ante la comisión del delito.

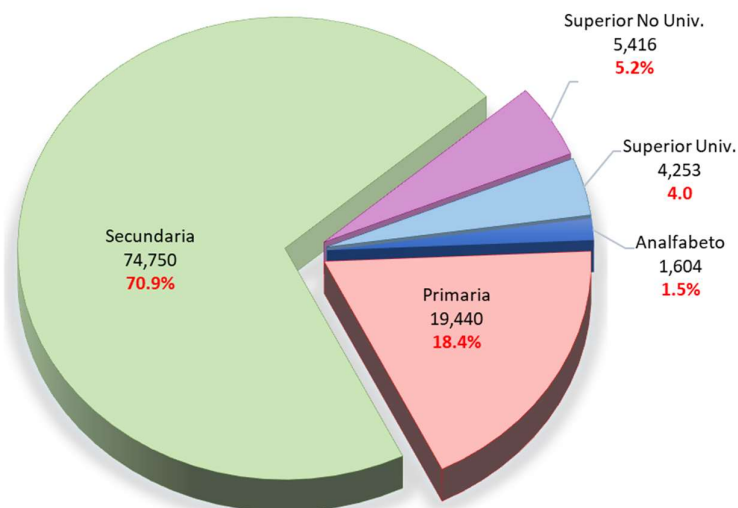
En relación a esta área se puede afirmar que los talleres de educación se forman con el objetivo lograr la resocialización del interno, para la enseñanza de diferentes artes manuales y alfabetización y así cuando tenga que salir sea útil a la sociedad.

La intención de la pena en la cárcel es privar de la libertad. Pero muchas veces también significa la violación y privación de los Derechos Humanos, incluyendo el Derecho a la Educación, simultáneamente, la educación de personas adultas en las cárceles debe ir más allá de una simple capacitación; la demanda de oportunidades de aprendizajes en las cárceles debe abastecerse apropiadamente y a su vez, debe poner al Tribunal Europeo de Derechos Humanos (TEDH) como garantía de prevención de violaciones a los DDHH.<sup>19</sup>

La criminalidad se caracteriza por la marcada presencia de internos que solo han cursado nivel de primaria o secundaria. De ese universo, el 18.4% (19,440 internos) ha seguido únicamente el nivel primario, mientras que el 70.9% (74,750 internos) logró el nivel secundario.

<sup>19</sup> Scarfó Francisco, José. El derecho a la educación en las cárceles como garantía de la educación en derechos humanos. Revista IIDH. Vol. 36. Pág.293-294

**POBLACIÓN PENITENCIARIA INTRAMUROS SEGÚN EL NIVEL DE INSTRUCCIÓN AL INGRESAR**  
**(Distribución porcentual)**



Fuente: Unidades de Registro Penitenciario  
Elaboración: INPE/Unidad de Estadística

**POBLACIÓN PENITENCIARIA INTRAMUROS SEGÚN EL NIVEL DE INSTRUCCIÓN AL INGRESAR**  
**SEGÚN OFICINA REGIONAL**

Oficinas Regionales	Total	Analfabeto	Primaria		Secundaria		Superior no Univ.		Superior Univ.	
			Incomp.	Comp.	Incomp.	Comp.	Incomp.	Comp.	Incomp.	Comp.
<b>Total</b>	<b>105,463</b>	<b>1,604</b>	<b>11,690</b>	<b>7,750</b>	<b>32,326</b>	<b>42,424</b>	<b>2,046</b>	<b>3,370</b>	<b>1,980</b>	<b>2,273</b>
Norte	20,196	413	2,775	1,862	6,372	7,142	332	645	313	342
Lima	49,279	446	3,712	2,677	16,573	21,846	891	1,282	840	1,012
Sur	4,772	29	423	199	1,113	2341	151	262	129	125
Centro	7,426	120	1,072	623	1,996	2798	164	265	163	225
Oriente	7,253	214	1,246	675	2,127	2333	138	210	148	162
Sur Oriente	6,904	138	881	520	1,707	2676	216	309	231	226
Nor Oriente	6,594	214	1,309	970	1,733	1836	89	268	78	97
Altiplano	3,039	30	272	224	705	1452	65	129	78	84

Fuente: Unidades de Registro Penitenciario  
Elaboración: INPE/Unidad de Estadística

Otra cifra a tener en cuenta, es la POPE analfabeta que alcanza el 1.5% (1,604 internos). En este caso, la concentración más alta se localiza en la Oficina Regional Nor Oriente San Martín, con el 3.2% de internos analfabetos con respecto a su población regional.

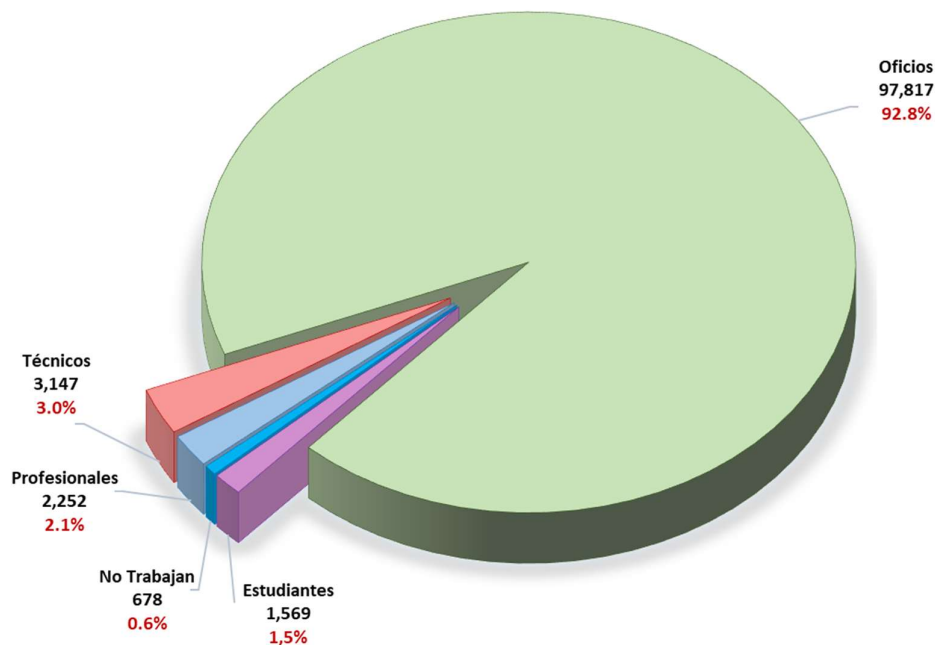
## 2.6. La Población Penitenciaria Intramuros según la ocupación laboral antes de ingreso

La población penitenciaria intramuros en condición de empleabilidad como profesionales antes de su ingreso al establecimiento penitenciario, alcanza la cifra de 2,252 personas; de igual modo, el 43.3% (974 internos) pertenecieron a las fuerzas del orden (FF.AA. y PNP); seguidamente el 29.1% (655 internos) son docentes; mientras que el restante, 27.7% (623 internos), se reparte entre otros profesionales (médicos, ingenieros, arquitectos, abogados, economistas y otros). Mientras, el grupo que ejercían carreras técnicas antes de su ingreso al establecimiento alcanzó el número de 3,147 privados de libertad: el 43.1% (1,357 internos) son mecánicos y el 19.6% (617 internos) electricistas.

Este indicador brindará datos importantes para proponer políticas de tratamiento en el área de trabajo penitenciario, en especial los programas de capacitación técnico-productiva para los privados de libertad que no cuentan con oficio e impulsar políticas públicas de apertura a las empresas privadas, a fin de que contraten a los que egresen del penal, logren obtener un puesto de trabajo y se inserten a la sociedad.

Los internos que antes de ingreso al sistema penitenciario se desempeñaron en oficios congregan 97,817 personas: el 28.3% (27,655 internos) eran obreros, el 15.5% (15,154 internos) se desempeñó como conductor de vehículos, el 13.7% (13,445 internos) se dedicó a la agricultura y el 7.2% (7,046 internos) laboró como comerciante.

**POBLACIÓN PENITENCIARIA SEGÚN OCUPACIÓN ANTES DE SU INGRESO**  
(Distribución porcentual)



Fuente: Unidades de Registro Penitenciario  
Elaboración: INPE/Unidad de Estadística

## **2.7. La Población Penitenciaria Intramuros según el lugar de procedencia**

Una de las variables que ha cobrado importancia en los últimos tiempos es la referida a la procedencia del privado de libertad, esta información es obtenida en el proceso del registro del interno, con el fin de brindar información que pueda ser utilizada para aplicar políticas de prevención geopolítica referenciadas.

Al mes de abril según anexo 18, de acuerdo a la información emitida por las unidades de registro penitenciario de los establecimientos penitenciarios del departamento de Lima y la provincia Constitucional del Callao, que son la materia del presente análisis, contamos con un total de 35,472 internos, cifra que representa un 0.4% de la población total censada del departamento de Lima. Se ha deducido de esta población a los internos de origen extranjero (3,204), a los que proceden de otros departamentos (3,033), y a los que proceden de otras provincias del departamento de Lima (3,502), por lo que la población procedente de distritos de Lima Metropolitana es de 25,733 internos.

Dentro del estudio se ha determinado que el distrito de La Victoria tiene el porcentaje más alto de internos por cada 100,000 habitantes; para hacerlo más ilustrativo podemos decir que si todos los distritos tuvieran 100,000 habitantes, el distrito La Victoria tendría el porcentaje más elevado de personas privadas de libertad. En segundo lugar, está el distrito del Callao, y en tercer lugar el distrito del Bellavista. La importancia de estos indicadores es que permitiría al gobierno central, los gobiernos regionales y locales, dirigir programas de prevención del delito en zonas de mayor concentración de personas con predisposición al delito. (Ver Anexos 18, 19, 20, y 21).

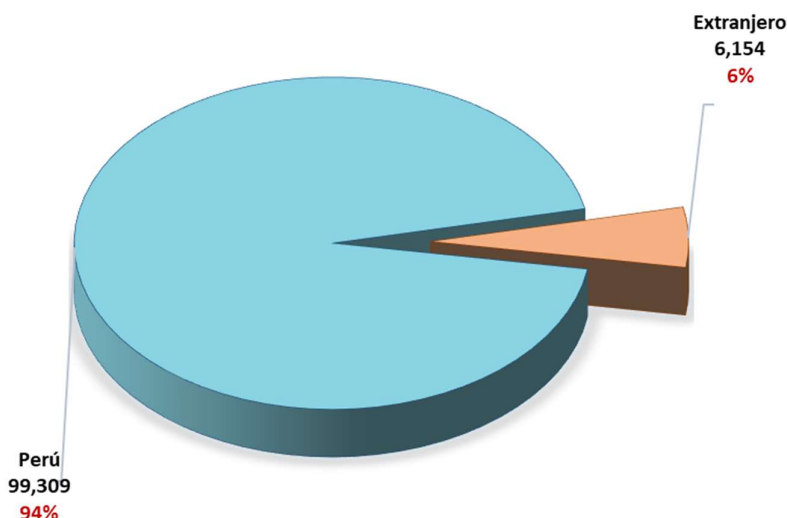
## **2.8. La Población Penitenciaria Intramuros de origen extranjero**

La población penitenciaria intramuros de origen extranjero viene hacer un grupo vulnerable por las similares condiciones de detención que tiene con el resto de la población penal; asimismo, si bien la situación de los internos extranjeros en los centros penitenciarios es igual a los internos peruanos, solo que, por circunstancias peculiares, las condiciones desfavorables por las que pasa el interno extranjero se ven agudizadas. Esta situación tiene sus propias características, como el hecho de que no conocen el idioma castellano y se encuentran lejos de sus familias.

El 6% de la población penitenciaria está conformada por internos de distintas nacionalidades. Se encuentran recluidos 6,154 internos extranjeros, divididos en 5,708 varones y 446 mujeres. La mayoría de estos internos (39% aproximadamente) se encuentran detenidos por delitos patrimoniales relacionados al robo y hurto. Asimismo aproximadamente el 20% están detenidos por la comisión del delito de tráfico ilícito de drogas y, en general, se ubican dentro del tipo básico de transporte del ilícito cargamento que proviene de organizaciones criminales internacionales.

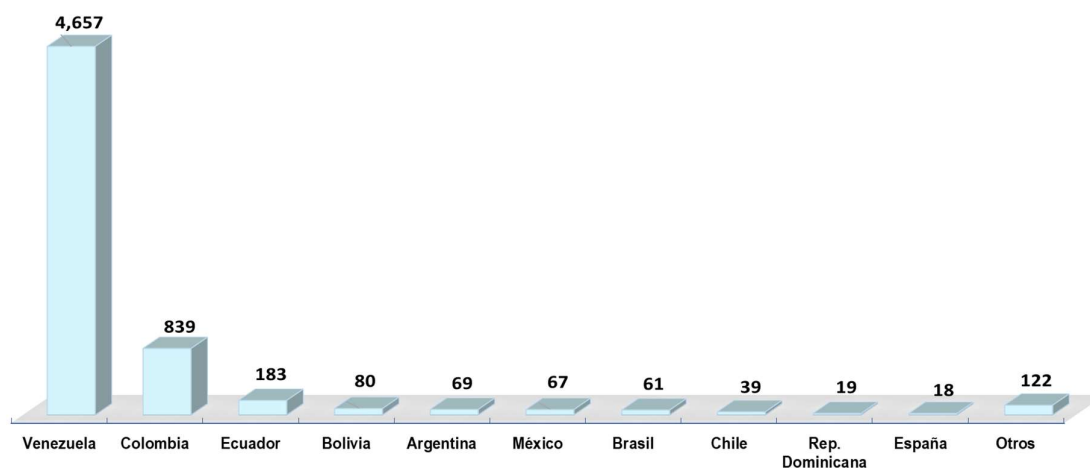
Entre los países que tienen mayor población, se encuentra Venezuela, Colombia y Ecuador; entre los países de África y Asia, se tiene a Sudáfrica, Nigeria, China y Malasia. El Establecimiento Penitenciario de Lurigancho alberga a la mayor cantidad de internos extranjeros, registrando al mes de abril un total de 1,318 internos extranjeros seguido del establecimiento penitenciario Miguel Castro Castro que alberga 444 internos al presente mes. En cuanto a los centros de detención exclusivamente para mujeres, los establecimientos que cuentan con mayor población extranjera, son los E.P. Anexo de mujeres Chorrillos (124 internas), E.P. Mujeres de Chorrillos (85 internas), y E.P. Mujeres de Trujillo (33 internas). (Ver Anexos 16, y 17).

**DISTRIBUCIÓN PORCENTUAL DE LA POBLACIÓN PENITENCIARIA POR NACIONALIDAD**



Fuente: Unidades de Registro Penitenciario  
 Elaboración: INPE/Unidad de Estadística

**REPRESENTACIÓN NUMÉRICA DE INTERNOS EXTRANJEROS**



Fuente: Unidades de Registro Penitenciario  
 Elaboración: INPE/Unidad de Estadística

**2.9. La Población Penitenciaria Intramuros proveniente de pueblos indígenas**

Los grupos vulnerables son aquellos sectores o grupos de la población que, por su condición de edad, sexo, estado civil, origen étnico o cualquier otro se encuentran en condición de riesgo, impidiendo su incorporación a la vida productiva, el desarrollo y acceder a mejores condiciones de bienestar; en ese sentido, el Tribunal Constitucional sostiene en su Fundamento 54 de la Sentencia N° 04007-2015-PHC/TC,

que los grupos vulnerables o marginados, son las minorías étnicas y poblaciones indígenas, las mujeres, los niños, los adolescentes, las personas mayores, las personas con discapacidades y las personas con VIH/SIDA.

## **Población Indígena**

La definición de “pueblo indígena” ha sido objeto de una larga discusión tanto en la doctrina como en los organismos internacionales de protección de los derechos humanos. En ese sentido, podríamos señalar que un pueblo indígena es considerado como una comunidad histórica, con estructura interna, que ocupa o ha ocupado un territorio, que comparte un idioma o lengua y tiene una cultura diferenciada (generalmente) al resto de la sociedad que conforma el país.<sup>20</sup>

Al respecto, la incorporación del término pueblo indígena no ha generado la modificación de las normas preexistentes y el ordenamiento jurídico reconoce múltiples denominaciones para esta, como el de campesinas, nativas o pueblos originarios. Teniendo como característica esencial una vinculación estrecha con el territorio en el que han vivido tradicionalmente, y dentro del cual han desarrollado una cosmovisión propia, tradiciones y, en muchos casos, existiendo la conservación de una lengua propia.

El Convenio 169 de la OIT señala en su artículo 10, que cuando se impongan sanciones penales previstas por la legislación general a miembros de dichos pueblos, deberá tenerse en cuenta sus características económicas, sociales y culturales, así como debe darse preferencia a tipos de sanción distintos al encarcelamiento.<sup>21</sup>

Para el cumplimiento de obligaciones legales y convencionales a favor de miembros de pueblos indígenas que están reclusos en centros penitenciarios se requiere atención especializada y de tratamiento con base en su cultura, además de un entendimiento a través de su lenguaje, por lo que debe generarse políticas y programas a favor de ellos. Para el presente mes la población indígena es de 1,762 personas privadas de libertad.

**POBLACIÓN PENITENCIARIA INTRAMUROS PROVENIENTE DE PUEBLOS INDIGENAS  
POR SITUACION JURIDICA Y SEXO SEGUN OFICINA REGIONAL**

Oficinas Regionales	Total	Total		Procesado			Sentenciado		
		Hombres	Mujeres	Total	Hombres	Mujeres	Total	Hombres	Mujeres
<b>Total</b>	<b>1,762</b>	<b>1,588</b>	<b>174</b>	<b>444</b>	<b>408</b>	<b>36</b>	<b>1,318</b>	<b>1,180</b>	<b>138</b>
Norte	5	2	3	0	0	0	5	2	3
Lima	21	15	6	12	6	6	9	9	0
Sur	11	11	0	1	1	0	10	10	0
Centro	78	52	26	6	3	3	72	49	23
Oriente	121	99	22	28	24	4	93	75	18
Sur Oriente	482	385	97	115	92	23	367	293	74
Nor Oriente	179	178	1	27	27	0	152	151	1
Altiplano	865	846	19	255	255	0	610	591	19

Fuente: Unidades de Registro Penitenciario  
Elaboración: INPE/Unidad de Estadística

<sup>20</sup> Gajardo Falcón, Jaime. “Pueblos indígenas”. Eunomía Revista en Cultura de la Legalidad N° 9. 2015-2016. Pág. 234.

<sup>21</sup> Convenio N° 169 de la Organización Internacional del Trabajo (OIT) sobre Pueblos Indígenas y Tribales en países independientes, Artículo 10°.

## B. EN EL ÁMBITO JUDICIAL

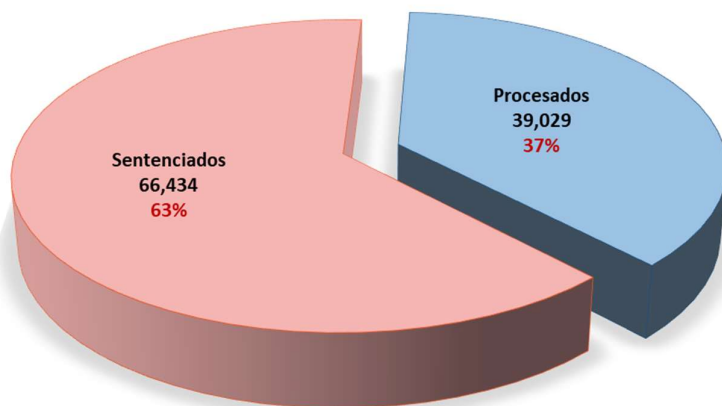
### 2.10. La Población Penitenciaria Intramuros según la situación jurídica

El profesor Aníbal Torres Vázquez sostiene que la “situación jurídica” es el conjunto de derechos y deberes que se derivan, para un sujeto de derecho, como consecuencia de sus relaciones con otros sujetos, con los bienes o con la sociedad en general; en este sentido, se entiende que la situación jurídica de la persona que es casada, heredero, hijo, vendedor, acreedor, deudor, de la persona que ha delinquido (en el ejercicio profesional es común que al oficial de la policía en una comandancia o al respectivo funcionario judicial o del ministerio público le formulemos la pregunta: ¿Cuál es la situación jurídica de mi cliente X?), del que es parte de un proceso judicial, etc. Todo sujeto de una relación jurídica se halla siempre en una situación jurídica o antijurídica.<sup>22</sup>

Desde una perspectiva penal, se entiende a la situación jurídica como la posición jurídica que tiene una persona respecto a la supuesta comisión de un hecho delictivo, la cual podría llevarlo a tener la posición de procesado o condenado, dependiendo que se encuentre en el marco de un proceso penal o si existe una sentencia con pronunciamiento sobre el fondo y la de interno o excarcelado, dependiendo si se encuentra ejecutando una pena o si ya la misma fue cumplida.

La situación jurídica tiene como objetivo conocer las condiciones de la POPE en su aspecto legal. Al mes de abril 2026, los procesados constituyen el 37% y los sentenciados el 63% respecto a la población total. La variable de situación jurídica de la POPE se ha determinado por cada establecimiento penitenciario a nivel nacional, por lo que se conoce con exactitud el porcentaje de procesados y sentenciados. Estos datos pueden determinar interesantes aportes con respecto a la aplicación del Código Procesal Penal del 2004, que tuvo entre sus principales objetivos reducir las diferencias entre sentenciados y procesados.

POBLACIÓN PENITENCIARIA SEGÚN SITUACIÓN JURÍDICA Y GÉNERO  
(Distribución porcentual)



Fuente: Unidades de Registro Penitenciario  
Elaboración: INPE/Unidad de Estadística

<sup>22</sup> Torres Vázquez, Aníbal. Introducción al Derecho. Teoría General del Derecho. Editorial IDEMSA. 4ta edición. Lima. Pág. 406.

El 15 de junio del 2021 entró en vigor, de manera integral, el Nuevo Código Procesal Penal promulgado mediante Decreto Legislativo N° 957 en Lima el año 2004, culminando el proceso de implementación progresiva que se inició el año 2006. Este cambio garantiza una mejor defensa del imputado o acusado, en comparación al sistema inquisitivo reformado.

En la actualidad, con la aplicación del nuevo Código Procesal Penal (CPP), podemos ver que la brecha entre procesados y sentenciados es cada vez menor, e incluso en algunos casos los sentenciados superan a los procesados. El caso más emblemático es el departamento de La Libertad, donde el nuevo CPP se aplica desde diciembre de 2007, se tiene al presente mes 1,879 procesados y 5,204 sentenciados. Igualmente, en el departamento de Lambayeque que implementó la nueva normatividad procesal penal en mayo de 2009, en la actualidad se tiene 1,716 procesados y 2,468 sentenciados. En Lima se tiene 13,301 procesados y 19,203 sentenciados, y en el Callao se tiene 895 procesados y 2,073 sentenciados.

**COMPOSICIÓN DE LA POBLACIÓN PENITENCIARIA SEGÚN SITUACIÓN JURÍDICA Y SEXO POR OFICINA REGIONAL**

Oficinas Regionales	Total	Total		Procesado			Sentenciado		
		Hombres	Mujeres	Total	Hombres	Mujeres	Total	Hombres	Mujeres
<b>Total</b>	<b>105,463</b>	<b>99,800</b>	<b>5,663</b>	<b>39,029</b>	<b>36,543</b>	<b>2,486</b>	<b>66,434</b>	<b>63,257</b>	<b>3,177</b>
Norte	20,196	19,038	1,158	7,437	6,978	459	12,759	12,060	699
Lima	49,279	46,730	2,549	20,382	19,094	1,288	28,897	27,636	1,261
Sur	4,772	4,452	320	1,357	1,236	121	3,415	3,216	199
Centro	7,426	7,022	404	1,652	1,488	164	5,774	5,534	240
Oriente	7,253	6,889	364	2,486	2,332	154	4,767	4,557	210
Sur Oriente	6,904	6,531	373	2,520	2,393	127	4,384	4,138	246
Nor Oriente	6,594	6,322	272	2,402	2,286	116	4,192	4,036	156
Altiplano	3,039	2,816	223	793	736	57	2,246	2,080	166

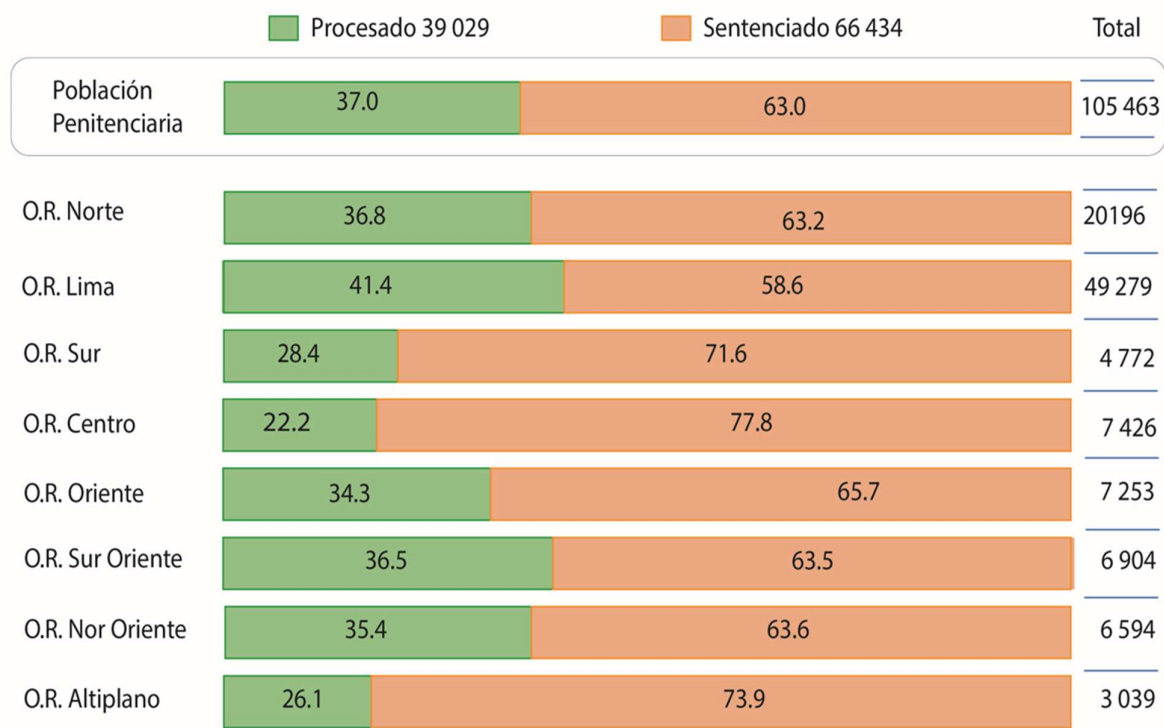
Fuente: Unidades de Registro Penitenciario  
Elaboración: INPE/Unidad de Estadística

**COMPOSICIÓN DE LA POBLACIÓN PENITENCIARIA SEGÚN SEXO Y SITUACIÓN JURÍDICA (Distribución porcentual)**

Población Total			
<b>105,463</b>			
Hombres		Mujeres	
<b>99,800</b>		<b>5,663</b>	
Procesados	Sentenciados	Procesados	Sentenciados
<b>44%</b>	<b>56%</b>	<b>37%</b>	<b>63%</b>

Fuente: Unidades de Registro Penitenciario  
Elaboración: INPE/Unidad de Estadística

REPRESENTACIÓN PORCENTUAL  
DE INTERNOS SEGÚN SITUACIÓN JURÍDICA POR OFICINA REGIONAL



Fuente: Unidades de Registro Penitenciario  
Elaboración: INPE/Unidad de Estadística

El anexo 04 brinda información para la adopción de lineamientos en el área de Tratamiento Penitenciario, en especial al área de asistencia legal, cuyo objetivo sería direccionar su labor hacia la población de procesados con el fin de apoyarlos en la realización de gestiones que conlleven a la culminación de su proceso para obtener la condición de sentenciado y acogerse a los beneficios que esta nueva condición pueda brindarle. Asimismo, se muestra la información por cada establecimiento penitenciario de manera que se puede adoptar las medidas desde la dirección del penal como iniciativa de trabajo basado en datos objetivos.

## 2.11. La Población Penitenciaria Intramuros según los delitos específicos

Para desarrollar este punto, se procederá a exponer de manera breve el concepto del delito, que acuerdo al profesor Felipe Villavicencio, es una conducta típica, antijurídica y culpable, los niveles de análisis son tipo, antijurídica y culpabilidad. Estos distintos elementos del delito están en una relación lógica necesaria. Solo una acción u omisión puede ser típica, solo una acción u omisión típica puede hacer antijurídica y solo una acción u omisión típica puede ser culpable<sup>23</sup>

El sistema penitenciario realiza la agrupación de los internos acorde al tipo de delito cometido, esta identificación permite coadyuvar a un mejor trato penitenciario a cada uno de los internos a efectos de alcanzar su resocialización.

La muestra de los delitos específicos señala su mayor concentración de los privados de libertad en el delito de Robo Agravado (Artículo 189°, Código Penal) y le sigue el delito de Violación Sexual de Menor de Edad. Con mucha preocupación se observa que el 3.8% de la POPE se encuentra inmersa en el delito de violación sexual tipo básico (Artículo 170°, Código Penal) que sumado al 11.7% por el delito de violación sexual de menor de edad (Artículo 173°, Código Penal), al 0.8% del delito de actos contra el pudor (Artículo 176°, Código Penal) y al 2.8% del delito de actos contra el pudor contra menores de edad (Artículo 176°-A, Código Penal), nos invita a reflexionar sobre cifras alarmantes y pensar que la población penitenciaria se inclina por la comisión de delitos en donde premia la vulneración y menoscabo de los derechos de grupos vulnerables de la sociedad (menores de edad y mujeres), por lo que se hace necesario realizar una política conjunta de tratamiento a estos tipos de agresores.

Igual inquietud, surge en los delitos relacionados con el tráfico ilícito de drogas, que se aprecian cuando sumamos la POPE de 8.0% por el delito de tráfico ilícito de drogas en el tipo básico (Artículo 296°, Código Penal), con la POPE de 3.6% en el tipo TID agravado (Artículo 297°, Código Penal), la POPE de 0.9% por el delito de micro comercialización o micro producción de drogas (Artículo 298°, Código Penal) y la POPE de 4.0% del delito de promoción o favorecimiento al TID; estas tipologías ante su mayor avance pueden provocar problemas estructurales en la sociedad, al igual que el aumento del consumo de drogas. Para tal efecto, se utiliza a los consumidores como transportadores de la carga ilícita por las organizaciones criminales, comúnmente denominados “burriers” cuando estos son ciudadanos extranjeros, y se han tornado como los principales candidatos para su ilícito negocio. Por lo que el tratamiento penitenciario, deberá diseñar otros mecanismos de apoyo, al ser un delito que tiene un origen de connotación económica.

Otro dato puntual y sobresaliente, es que han surgido delitos que en décadas pasadas no tenían mayor frecuencia en la POPE, pero que han aparecido con cierto protagonismo y paulatino crecimiento. Entre estos tenemos al delito de incumplimiento de obligación alimentaria (2.6%), el delito de extorsión (1.5%). Estos datos han sido obtenidos al afinar la forma de ingreso de la información en los establecimientos penitenciarios con respecto al tipo penal (delito) con que el juez ordena la detención del interno. (Ver Anexos 12, 13, y 14).

<sup>23</sup> Villavicencio Terreros, Felipe. Derecho Penal Parte General. Editorial GRIJLEY. 2016. Pág. 226.

**POBLACIÓN PENITENCIARIA SEGÚN  
DELITOS ESPECÍFICOS Y SITUACIÓN JURÍDICA**

<b>Delitos Específicos</b>	<b>Total</b>	<b>Procesado</b>	<b>Sentenciado</b>
<b>Total</b>	<b>105,463</b>	<b>39,029</b>	<b>66,434</b>
Robo agravado	21,482	7,163	14,319
Violación sexual de menor de edad	12,390	3,039	9,351
Tráfico ilícito de drogas	8,398	3,620	4,778
Robo agravado grado tentativa	5,466	1,893	3,573
Promoción o favorecimiento al tráfico ilícito de drogas	4,191	1,318	2,873
Violación sexual	4,022	1,341	2,681
Tráfico ilícito de drogas - formas agravadas	3,816	1,374	2,442
Homicidio calificado - asesinato	3,406	1,084	2,322
Actos contra el pudor en menores de 14 años	2,901	832	2,069
Hurto agravado	2,865	1,035	1,830
Incumplimiento de la obligación alimentaria	2,691	701	1,990
Tocamientos, actos de connotación sexual o actos libidinosos en agravio de menores	2,373	1,248	1,125
Tenencia ilegal de armas	1,988	930	1,058
Fabricación, comercialización, uso o porte de armas	1,791	1,203	588
Extorsión	1,596	955	641
Hurto agravado - grado tentativa	1,317	371	946
Violación sexual de persona en estado de inconsciencia o en la imposibilidad de resistir	1,083	437	646
Agresiones contra la mujer o integrantes del grupo familiar	1,020	294	726
Tenencia ilegal de armas de fuego, municiones y explosivos	1,017	536	481
Feminicidio	976	296	680
Otros delitos	20,674	9,359	11,315

Fuente: Unidades de Registro Penitenciario  
Elaboración: INPE/Unidad de Estadística

El siguiente cuadro muestra a la POPE agrupada por rango de edad según los delitos específicos más representativos. Se observa que el delito de robo agravado está concentrado en su mayoría entre internos de 20 a 39 años. El delito de tráfico ilícito de drogas está concentrado entre internos cuyas edades fluctúan entre 25 a 39 años de edad y los internos por delito de violación sexual se agrupan en su mayoría entre los que tienen 25 a 49 años de edad. Del mismo modo, se puede analizar por cada uno de los delitos de manera que se sirva para adoptar políticas de tratamiento adecuados y direccionados de acuerdo a la tipología de cada persona que será tratada.

**POBLACIÓN PENITENCIARIA INTRAMUROS  
SEGÚN DELITOS ESPECÍFICOS Y RANGO DE EDAD**

Delitos Específicos	Total	Rangos de Edades (años)										
		16-17	18-19	20-24	25-29	30-34	35-39	40-44	45-49	50-54	55-59	60 a más
<b>Total</b>	<b>105,463</b>	<b>4</b>	<b>734</b>	<b>7,980</b>	<b>16,181</b>	<b>19,571</b>	<b>16,183</b>	<b>13,670</b>	<b>10,584</b>	<b>7,804</b>	<b>5,381</b>	<b>7,371</b>
Robo agravado	21,482	1	260	2,647	4,783	5,259	3,520	2,230	1,329	798	380	275
Violación sexual de menor de edad	12,390	0	19	333	838	1,403	1,659	1,792	1,665	1,486	1,198	1,997
Tráfico ilícito de drogas	8,398	0	47	595	1,352	1,506	1,242	1,020	899	640	497	600
Robo agravado grado tentativa	5,466	0	63	827	1,514	1,342	745	484	267	122	54	48
Promoción o favorecimiento al tráfico ilícito de drogas	4,191	0	8	212	634	809	647	577	476	312	242	274
Violación sexual	4,022	0	7	162	381	515	512	571	526	446	340	562
Tráfico ilícito de drogas - formas agravadas	3,816	0	14	162	486	654	678	505	464	331	227	295
Homicidio calificado - asesinato	3,406	1	27	247	453	596	523	476	409	272	171	231
Actos contra el pudor en menores de 14 años	2,901	0	1	18	92	216	338	428	422	388	320	678
Hurto agravado	2,865	0	8	203	511	655	505	398	259	154	101	71
Incumplimiento de la obligación alimentaria	2,691	0	0	12	168	448	558	604	438	260	125	78
Tocamientos, actos de connotación sexual o actos libidinosos en agravio de menores	2,373	0	6	74	190	291	342	286	275	297	216	396
Tenencia ilegal de armas	1,988	0	20	194	404	478	323	245	148	86	53	37
Fabricación, comercialización, uso o porte de armas	1,791	0	27	261	464	430	271	164	87	49	24	14
Extorsión	1,596	0	32	214	304	327	249	185	113	104	35	33
Hurto agravado - grado tentativa	1,317	0	1	82	233	293	251	193	114	70	46	34
Violación sexual de persona en estado de inconsciencia o en la imposibilidad de resistir	1,083	0	12	54	122	138	147	140	123	111	89	147
Agresiones contra la mujer o integrantes del grupo familiar	1,020	0	0	37	124	182	198	161	144	81	49	44
Tenencia ilegal de armas de fuego, municiones y explosivos	1,017	0	20	129	245	257	150	109	54	24	20	9
Feminicidio	976	0	4	37	110	163	160	182	113	91	51	65
Otros delitos	20,674	2	158	1,480	2,773	3,609	3,165	2,920	2,259	1,682	1,143	1,483

Fuente: Unidades de Registro Penitenciario

Elaboración: INPE/Unidad de Estadística

Los delitos específicos por establecimientos penitenciarios, permite dirigir los programas de tratamiento que desarrolla el INPE (DEVIDA, CREO, TAS y FOCOS) según el tipo de POPE que tiene cada establecimiento penitenciario. Por eso, los cuadros subsiguientes tienen como objetivo lograr establecer una tipología de comisión de delitos de acuerdo a las regiones, provincias y distritos del país y poder aplicar programas de tratamiento que enfoquen la rehabilitación activa de la población penitenciaria.

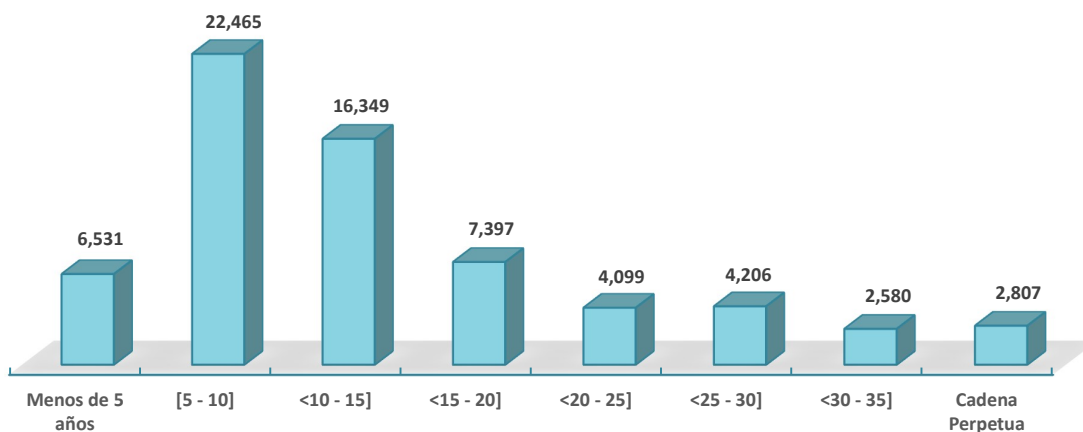
## 2.12. Población Penitenciaria Intramuros según el tiempo de sentencia

El proceso penal peruano cuenta con etapas, en la que el juez decidirá respecto a la existencia o no de responsabilidad penal a través de la emisión de la sentencia. El profesor Víctor Cubas Villanueva sostiene que la sentencia condenatoria fijará con precisión las penas o medidas de seguridad que correspondan, descontando los periodos de detención o prisión preventiva cumplidas por el condenado, se fijará el plazo que se deberá pagar la multa. Decidirá también sobre la reparación civil, ordenando la restitución del bien o su valor y el monto de la indemnización que corresponda<sup>24</sup>.

La población penal sentenciada se encuentra conformada por los privados de libertad que viene cumpliendo una pena impuesta por un órgano judicial dentro de un proceso penal. El presente informe, muestra que la POPE en calidad de sentenciados es de 66,434 internos, de ellos, 2,580 internos están sentenciados a pena privativa de libertad entre 31 a 35 años, existen 2,807 internos con penas de cadena perpetua.

De otro lado, la POPE detenida por penas menores de cuatro años, si bien se encuentra dentro de la potestad del juez, existen salidas legales como el artículo 52° del Código Penal, que regula la conversión de la pena privativa por otras penas alternativas. Es necesario que se reflexione, porque dentro del sistema penitenciario se tiene 4,880 internos con penas menores de 4 años e incluso dentro de éstos se tiene 721 internos con penas privativas de libertad menores a 1 año. (Ver Anexo 15).

**POBLACIÓN PENITENCIARIA INTRAMUROS  
SEGÚN TIEMPO DE SENTENCIA**



Fuente: Unidades de Registro Penitenciario  
Elaboración: INPE/Unidad de Estadística

## 2.13. Población Penitenciaria Intramuros según la condición de primarios o reingresantes

El sistema penitenciario considera “interno primario” a quien ingresa por primera vez a un penal y continúa en esa condición aunque haya estado sentenciado por otro proceso penal que no amerite detención (pena privativa de libertad suspendida, pena de vigilancia electrónica personal, prestación de servicios a la comunidad, limitación de días libres, entre otras); mientras que “interno reingresante” es aquel que registra dos o más ingresos a un penal, sin discriminar si al momento de su ingreso tuvo la condición de sentenciado o de procesado.

El Código Penal de 1991 establece las figuras jurídicas de reincidencia y habitualidad que fueron modificadas por el Artículo 1 de la Ley N° 30838, publicada el 04 agosto 2018, cuyo texto es el siguiente:

<sup>24</sup> Cubas Villanueva, Víctor. El Nuevo Proceso Penal Peruano. Palestra. 2009. Pág. 506-507.

**Artículo 46-B.- Reincidencia**

*El que, después de haber cumplido en todo o en parte una pena, incurre en nuevo delito doloso en un lapso que no excede de cinco años tiene la condición de reincidente. Tiene igual condición quien después de haber sido condenado por falta dolosa, incurre en nueva falta o delito doloso en un lapso no mayor de tres años.*

*La reincidencia constituye circunstancia agravante cualificada, en cuyo caso el juez aumenta la pena hasta en una mitad por encima del máximo legal fijado para el tipo penal.*

*El plazo fijado para la reincidencia no es aplicable a los delitos previstos en los capítulos IX, X y XI del Título IV del Libro Segundo y en los artículos 107, 108, 108-A, 108-B, 108-C, 108-D; 121, segundo párrafo, 121-B, 152, 153, 153-A, 153-B, 153-C; 173, 173-A, 186, 189, 195, 200, 297, 317-A, 319, 320, 321, 325, 326, 327, 328, 329, 330, 331, 332 y 346 del Código Penal, el cual se computa sin límite de tiempo. En estos casos, el juez aumenta la pena en no menos de dos tercios por encima del máximo legal fijado para el tipo penal, sin que sean aplicables los beneficios penitenciarios de semilibertad y liberación condicional. Tampoco se aplica el plazo fijado para la reincidencia si el agente previamente beneficiado por una gracia presidencial o por una norma especial de liberación, incurre en nuevo delito doloso; en estos casos el juez aumenta la pena hasta en una mitad por encima del máximo legal fijado para el tipo penal.*

*En los supuestos de reincidencia no se computan los antecedentes penales cancelados o que debieren ser cancelados, salvo en los delitos señalados en el tercer párrafo del presente artículo.*

**Artículo 46-C.- Habitualidad**

*Si el agente comete un nuevo delito doloso es considerado delincuente habitual, siempre que se trate por lo menos de tres hechos punibles que se hayan perpetrado en un lapso que no exceda de cinco años. El plazo fijado no es aplicable para los delitos previstos en los capítulos IX, X y XI del Título IV del Libro Segundo y en los artículos 107, 108, 108-A, 108-B, 108-C, 108-D; 121, segundo párrafo, 121-B, 152, 153, 153-A, 153-B, 153-C; 173, 173-A, 186, 189, 195, 200, 297, 317-A, 319, 320, 321, 322, 325, 326, 327, 328, 329, 330, 331, 332 y 346 del Código Penal, el cual se computa sin límite de tiempo. Asimismo, tiene condición de delincuente habitual quien comete de tres a más faltas dolosas contra la persona o el patrimonio, de conformidad con los artículos 441 y 444, en un lapso no mayor de tres años.*

*La habitualidad en el delito constituye circunstancia cualificada agravante. El juez aumenta la pena hasta en un tercio por encima del máximo legal fijado para el tipo penal, salvo en los delitos previstos en los párrafos anteriores, en cuyo caso se aumenta la pena en una mitad por encima del máximo legal fijado para el tipo penal, sin que sean aplicables los beneficios penitenciarios de semilibertad y liberación condicional. En los supuestos de habitualidad no se computan los antecedentes cancelados o que debieren estar cancelados, salvo en los delitos antes señalados.*

El sistema penitenciario considera “interno primario” a quien ingresa por primera vez a un establecimientos penitenciario y continúa en esa condición aunque haya estado sentenciado en otro proceso penal que no haya ameritado detención (pena privativa de libertad suspendida, Prestación de Servicios a la Comunidad, Limitación de Días Libres, Suspensión de la Ejecución de la Pena, Reserva del Fallo Condenatorio, Procedimiento Especial de Conversión de Penas, Vigilancia Electrónica Personal, entre otras); mientras que “interno reingresante” es aquel que registra dos o más ingresos a un penal, sin discriminar si al momento de su ingreso tuvo la condición de sentenciado o de procesado.

El Código Penal estableció las figuras jurídicas de reincidencia y habitualidad<sup>25</sup> en sus artículos 46-B y 46-C, y que, al parecer, existiría similitud con el término “reingresante”; sin embargo, la diferencia radica en que el Código Penal establece la definición de reincidente o habitual para establecer la cantidad de condenas por delitos o faltas cometidos por una persona, aunque no haya ingresado al sistema penitenciario, de manera que puede ocurrir que muchos reincidentes o habituales nunca ingresen a un establecimiento penitenciario al haber tenido penas suspendidas u penas condicionales.

**POBLACIÓN PENITENCIARIA SEGÚN NÚMERO DE INGRESOS AL MES DE ABRIL 2026**  
(Porcentual y absoluto)

Total	N° de Ingresos							
	1	2	3	4	5	6	7	8 a más
105,463	80,052	16,438	5,070	1,953	909	447	277	317
100%	75.91%	15.59%	4.81%	1.85%	0.86%	0.42%	0.26%	0.30%

Fuente: Unidades de Registro Penitenciario  
Elaboración: INPE/Unidad de Estadística

<sup>25</sup> Código Penal establece las figuras jurídicas de reincidencia y habitualidad que fueron modificadas por el artículo 1 de la Ley N° 30838, publicada el 04 agosto 2018.

Un análisis de la población reingresante por delito específico, muestra que la POPE por delito contra el patrimonio (hurto, robo, receptación, extorsión, etc.) es mayoritaria, seguido por los delitos contra la seguridad pública (TID y otros) y los delitos contra la libertad (secuestro, violación sexual, etc.).

El INPE tiene como objetivo la reinserción del interno a la sociedad. Un indicador para medir el cumplimiento de este papel es conocer la cantidad de internos que reingresan a los establecimientos penitenciarios, ya sea por cometer otro delito o por reincidir en el mismo.

**POBLACIÓN PENITENCIARIA SEGÚN  
NÚMERO DE INGRESOS POR DELITOS ESPECÍFICOS**

Delitos Específicos	Total	N° de Ingresos							
		1	2	3	4	5	6	7	8 a más
<b>Total</b>	<b>105,463</b>	<b>4</b>	<b>734</b>	<b>7,980</b>	<b>16,181</b>	<b>19,571</b>	<b>16,183</b>	<b>13,670</b>	<b>10,584</b>
Robo agravado	21,482	1	260	2,647	4,783	5,259	3,520	2,230	1,329
Violación sexual de menor de edad	12,390	0	19	333	838	1,403	1,659	1,792	1,665
Tráfico ilícito de drogas	8,398	0	47	595	1,352	1,506	1,242	1,020	899
Robo agravado grado tentativa	5,466	0	63	827	1,514	1,342	745	484	267
Promoción o favorecimiento al tráfico ilícito de drogas	4,191	0	8	212	634	809	647	577	476
Violación sexual	4,022	0	7	162	381	515	512	571	526
Tráfico ilícito de drogas - formas agravadas	3,816	0	14	162	486	654	678	505	464
Homicidio calificado - asesinato	3,406	1	27	247	453	596	523	476	409
Actos contra el pudor en menores de 14 años	2,901	0	1	18	92	216	338	428	422
Hurto agravado	2,865	0	8	203	511	655	505	398	259
Incumplimiento de la obligación alimentaria	2,691	0	0	12	168	448	558	604	438
Tocamientos, actos de connotación sexual o actos libidinosos en agravio de menores	2,373	0	6	74	190	291	342	286	275
Tenencia ilegal de armas	1,988	0	20	194	404	478	323	245	148
Fabricación, comercialización, uso o porte de armas	1,791	0	27	261	464	430	271	164	87
Extorsión	1,596	0	32	214	304	327	249	185	113
Hurto agravado - grado tentativa	1,317	0	1	82	233	293	251	193	114
Violación sexual de persona en estado de inconsciencia o en la imposibilidad de resistir	1,083	0	12	54	122	138	147	140	123
Agresiones contra la mujer o integrantes del grupo familiar	1,020	0	0	37	124	182	198	161	144
Tenencia ilegal de armas de fuego, municiones y explosivos	1,017	0	20	129	245	257	150	109	54
Feminicidio	976	0	4	37	110	163	160	182	113
Otros delitos	20,674	2	158	1,480	2,773	3,609	3,165	2,920	2,259

Fuente: Unidades de Registro Penitenciario

Elaboración: INPE/Unidad de Estadística

## 2.14. Población Penitenciaria Intramuros según el origen de su proceso judicial

El Sistema de la Administración de Justicia en el Perú cuenta con la Policía Nacional del Perú (PNP), Ministerio Público (MP), Poder Judicial (PJ) y el Instituto Nacional Penitenciario (INPE) que se encargan de investigar, procesar, sentenciar y ejecutar las penas establecidas en el Código Penal y leyes especiales; sin embargo, la circunscripción territorial que cuenta cada una de estas instituciones es distinta a cada uno de ellas, por lo que podríamos superponer las labores que realizan.

En el caso, del Poder Judicial que ordena el mandato de detención o prisión preventiva, según el Código de Procedimientos Penales o Código Procesal Penal de 2004, respectivamente, y sentencia a las personas

involucradas en un hecho delictivo, va estar dentro de la jurisdicción del Juzgado o Sala Penal de la Corte Superior que lo juzgo, esto hasta el cumplimiento de la pena impuesta y su rehabilitación respectiva. En este documento, es importante contar con información del número de privados de libertad que se encuentran a cargo de las treinta y cinco (35) cortes superiores de justicia a nivel nacional<sup>26</sup> que tiene la administración de justicia, especialmente en los casos de personas con mandato de detención o prisión preventiva. A continuación, la relación de las treinta y cinco (35) cortes superiores de justicia a nivel nacional y la población penitenciaria según su situación jurídica:

**POBLACIÓN PENITENCIARIA PROCESADAS Y SENTENCIADAS  
SEGÚN LA SEDE JUDICIAL (CORTE SUPREMA Y CORTES SUPERIORES)**

N°	Sede judicial	Total	Procesado	Sentenciado
	<b>Total</b>	<b>105,463</b>	<b>39,029</b>	<b>66,434</b>
1	Corte Suprema de Justicia de la República	9	6	3
2	Corte Superior Nacional de Justicia Penal Especializada	407	280	127
3	Corte Superior de Justicia de Amazonas	1,128	412	716
4	Corte Superior de Justicia de Ancash	1,151	667	484
5	Corte Superior de Justicia de Apurímac	1,478	536	942
6	Corte Superior de Justicia de Arequipa	3,142	783	2,359
7	Corte Superior de Justicia de Ayacucho	2,760	572	2,188
8	Corte Superior de Justicia de Cajamarca	1,777	582	1,195
9	Corte Superior de Justicia de Callao	4,570	1,697	2,873
10	Corte Superior de Justicia de Cañete	1,510	261	1,249
11	Corte Superior de Justicia de Cusco	4,194	1,304	2,890
12	Fuero Militar Policial	6	0	6
13	Corte Superior de Justicia de Huancavelica	465	133	332
14	Corte Superior de Justicia de Huánuco	3,408	1,091	2,317
15	Corte Superior de Justicia de Huaura	2,476	631	1,845
16	Corte Superior de Justicia de Ica	5,224	2,343	2,881
17	Corte Superior de Justicia de Junín	3,242	557	2,685
18	Corte Superior de Justicia de La Libertad	6,986	1,862	5,124
19	Corte Superior de Justicia de Lambayeque	5,753	2,059	3,694
20	Corte Superior de Justicia de Lima	10,272	3,466	6,806
21	Corte Superior de Justicia de Lima Este	6,891	3,369	3,522
22	Corte Superior de Justicia de Lima Norte	7,374	3,140	4,234
23	Corte Superior de Justicia de Lima Sur	4,865	2,431	2,434
24	Corte Superior de Justicia de Loreto	1,613	718	895
25	Corte Superior de Justicia de Madre De Dios	1,357	710	647
26	Corte Superior de Justicia de Moquegua	479	114	365
27	Corte Superior de Justicia de Pasco	348	114	234
28	Corte Superior de Justicia de Piura	3,933	2,030	1,903
29	Corte Superior de Justicia de Puente Piedra - Ventanilla	1,493	651	842
30	Corte Superior de Justicia de Puno	2,637	690	1,947
31	Corte Superior de Justicia de San Martín	3,927	1,284	2,643
32	Corte Superior de Justicia de Santa	3,113	1,515	1,598
33	Corte Superior de Justicia de Selva Central	1,046	410	636
34	Corte Superior de Justicia de Sullana	906	586	320
35	Corte Superior de Justicia de Tacna	1,341	494	847
36	Corte Superior de Justicia de Tumbes	1,205	433	772
37	Corte Superior de Justicia de Ucayali	2,977	1,098	1,879

Fuente: Unidades de Registro Penitenciario  
Elaboración: INPE/Unidad de Estadística

<sup>26</sup> En la capital de Lima y Callao se cuenta con seis (06) sedes judiciales: Corte Superior de Justicia de Lima, Corte Superior de Justicia de Lima Este, Corte Superior de Justicia de Lima Norte, Corte Superior de Justicia de Lima Sur, Corte Superior de Justicia de Puente Piedra – Ventanilla y Corte Superior de Justicia de Callao.

Asimismo, contar con información de la población penitenciaria extramuros en calidad de sentenciados según el tipo de sentencia, va ser importante para señalar las instancias judiciales que recurren más a las penas alternativas que tiene nuestra legislación:

**POBLACIÓN PENITENCIARIA DE MEDIO LIBRE SENTENCIADOS  
SEGÚN TIPO DE SENTENCIA POR CORTE SUPERIOR DE JUSTICIA**

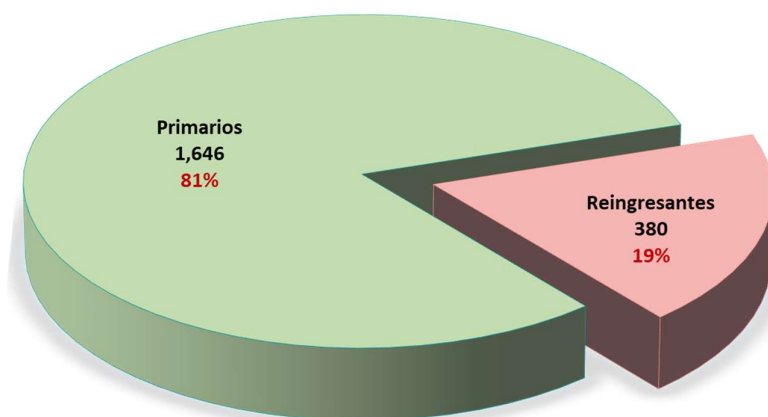
N°	Corte Superior de Justicia	Total	Limitación de Días Libres	Prest. Serv. Comunidad	Suspensión de la Ejecución de la Pena	Reserva del Fallo Condenatorio	Procedimiento Especial de Conversión de Penas	Vigilancia Electrónica Personal
	<b>Total</b>	<b>105,946</b>	<b>696</b>	<b>101,098</b>	<b>275</b>	<b>112</b>	<b>3,724</b>	<b>41</b>
1	Corte Superior de Justicia de Amazonas	1,602	0	1,581	0	1	19	1
2	Corte Superior de Justicia de Ancash	2,494	0	2,396	6	0	91	1
3	Corte Superior de Justicia de Apurímac	3,051	0	2,992	30	15	14	0
4	Corte Superior de Justicia de Arequipa	5,445	6	5,290	89	15	45	0
5	Corte Superior de Justicia de Ayacucho	2,388	0	2,243	0	0	145	0
6	Corte Superior de Justicia de Cajamarca	2,416	2	2,310	0	0	104	0
7	Corte Superior de Justicia de Callao	3,623	26	3,392	23	7	171	4
8	Corte Superior de Justicia de Cañete	1,199	1	1,058	17	2	121	0
9	Corte Superior de Justicia de Cusco	7,200	0	7,144	5	2	49	0
10	Corte Superior de Justicia de Huancavelica	907	0	886	0	0	21	0
11	Corte Superior de Justicia de Huánuco	3,427	0	3,393	0	0	34	0
12	Corte Superior de Justicia de Huaura	2,286	0	2,264	0	0	22	0
13	Corte Superior de Justicia de Ica	7,960	0	7,628	0	0	332	0
14	Corte Superior de Justicia de Junín	3,505	1	3,151	4	3	346	0
15	Corte Superior de Justicia de La Libertad	4,320	2	4,121	1	0	196	0
16	Corte Superior de Justicia de Lambayeque	10,104	0	9,785	3	0	316	0
17	Corte Superior de Justicia de Lima	5,369	101	4,974	27	21	224	22
18	Corte Superior de Justicia de Lima Este	6,826	507	5,946	6	4	360	3
19	Corte Superior de Justicia de Lima Norte	5,415	15	5,176	4	14	202	4
20	Corte Superior de Justicia de Lima Sur	720	2	592	4	1	117	4
21	Corte Superior de Justicia de Loreto	828	0	824	3	0	1	0
22	Corte Superior de Justicia de Madre De Dios	470	0	455	1	0	14	0
23	Corte Superior de Justicia de Moquegua	351	1	347	1	0	2	0
24	Corte Superior de Justicia de Pasco	565	1	555	0	0	8	1
25	Corte Superior de Justicia de Piura	3,201	0	3,120	6	0	75	0
26	Corte Superior de Justicia de Puente Piedra - Ventanilla	870	28	785	7	6	43	1
27	Corte Superior de Justicia de Puno	2,679	0	2,597	33	18	31	0
28	Corte Superior de Justicia de San Martín	5,588	1	5,516	0	3	68	0
29	Corte Superior de Justicia de Santa	2,356	0	2,194	2	0	160	0
30	Corte Superior de Justicia de Selva Central	2,004	1	1,815	0	0	188	0
31	Corte Superior de Justicia de Sullana	798	0	677	1	0	120	0
32	Corte Superior de Justicia de Tacna	2,065	0	2,060	1	0	4	0
33	Corte Superior de Justicia de Tumbes	813	0	742	1	0	70	0
34	Corte Superior de Justicia de Ucayali	3,101	1	3,089	0	0	11	0

Fuente: Unidades de Medio Libre  
Elaboración: INPE/Unidad de Estadística

### 2.15. Análisis de la Población Penitenciaria Intramuros que ingresaron en Abril 2026

El análisis de la población penitenciaria por la variable de ingreso en el mes de abril de 2026, constituye una de las metas de este informe y se ha logrado al incidir en el ingreso de la información en cada uno de los establecimientos penitenciarios. En ese sentido, el mes de abril ingresaron un total de 2,026 internos, de los cuales el 81% son primarios y 19% son reingresantes.

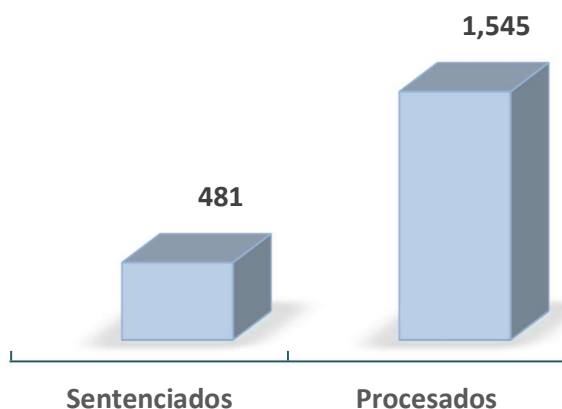
**POBLACIÓN PENITENCIARIA INGRESANTE, SEGÚN CONDICIÓN DE PRIMARIO O REINGRESANTE**  
**AL MES DE ABRIL 2026**  
**(Distribución porcentual)**



Fuente: Unidades de Registro Penitenciario  
 Elaboración: INPE/Unidad de Estadística

De la población penitenciaria ingresante el mes de abril (2,026 internos), entraron en condición de rocesados 1,545 (76%) y 481 (24%) como sentenciados.

**POBLACIÓN PENITENCIARIA INGRESANTE SEGÚN SITUACIÓN JURÍDICA**  
**AL MES DE ABRIL 2026**



Fuente: Unidades de Registro Penitenciario  
 Elaboración: INPE/Unidad de Estadística

Un dato por mencionar, es que el departamento de Lima tuvo un mayor ingreso con 647 internos, siendo el establecimiento penitenciario Miguel Castro Castro, el que recibió la mayor cantidad de ingresos con 215 privados de libertad; asimismo, de otros departamentos el mayor ingreso lo registran el E.P. de Trujillo con 130 internos, el E.P. de Chiclayo con 100 internos, y el E.P. de Ica con 90 internos ingresantes. El anexo 22 nos muestra la distribución de los ingresos en todos los establecimientos penitenciarios del Perú agrupados por departamentos; asimismo, de los 2,026 internos que ingresaron el mes de abril, la mayoría fue por el delito de incumplimiento de la obligación alimentaria (17.8%), seguido por el delito de tráfico ilícito de drogas (9.2%), robo agravado (8.2%), Violación sexual de menor de edad (4.2%) y fabricación, comercialización, uso o porte de armas (4.1%). Esta información puede servir para impulsar políticas de prevención en las instituciones educativas y en la comunidad. (Ver Anexo 22).

**POBLACIÓN PENITENCIARIA INGRESANTE POR NÚMEROS DE INGRESOS  
SEGÚN DELITOS ESPECÍFICOS**

Delitos Específicos	TOTAL	Número de Ingresos							
		1	2	3	4	5	6	7	8 a más
<b>Totales</b>	<b>2,026</b>	<b>1,646</b>	<b>258</b>	<b>83</b>	<b>23</b>	<b>6</b>	<b>4</b>	<b>3</b>	<b>3</b>
Incumplimiento de la obligación alimentaria	361	298	50	11	1	1	0	0	0
Tráfico ilícito de drogas	187	145	28	7	6	1	0	0	0
Robo agravado	167	114	37	11	4	0	1	0	0
Violación sexual de menor de edad	86	76	8	2	0	0	0	0	0
Fabricación, comercialización, uso o porte de armas	83	70	9	3	0	0	1	0	0
Extorsión	66	54	5	5	2	0	0	0	0
Agresiones contra la mujer o integrantes del grupo familiar	59	51	6	1	1	0	0	0	0
Robo agravado grado tentativa	54	37	11	5	0	0	0	0	1
Hurto agravado	50	31	6	7	3	1	1	1	0
Tocamientos, actos de connotación sexual o actos libidinosos en agravio de menores	50	45	4	1	0	0	0	0	0
Tráfico ilícito de drogas - formas agravadas	48	43	4	1	0	0	0	0	0
Violación sexual	45	39	4	2	0	0	0	0	0
Promoción o favorecimiento al tráfico ilícito de drogas	44	36	6	2	0	0	0	0	0
Tenencia ilegal de armas	40	34	3	3	0	0	0	0	0
Organización criminal	38	32	5	1	0	0	0	0	0
Extorsión agravada	36	34	2	0	0	0	0	0	0
Tenencia ilegal de armas de fuego, municiones y explosivos	34	29	3	2	0	0	0	0	0
Homicidio calificado - asesinato	30	28	2	0	0	0	0	0	0
Tocamientos, actos de connotación sexual o actos libidinosos sin consentimiento	29	26	2	0	1	0	0	0	0
Conducción en estado de ebriedad o drogadicción	28	22	4	1	0	1	0	0	0
Otros delitos	491	402	59	18	5	2	1	2	2

Fuente: Unidades de Registro Penitenciario  
Elaboración: INPE/Unidad de Estadística

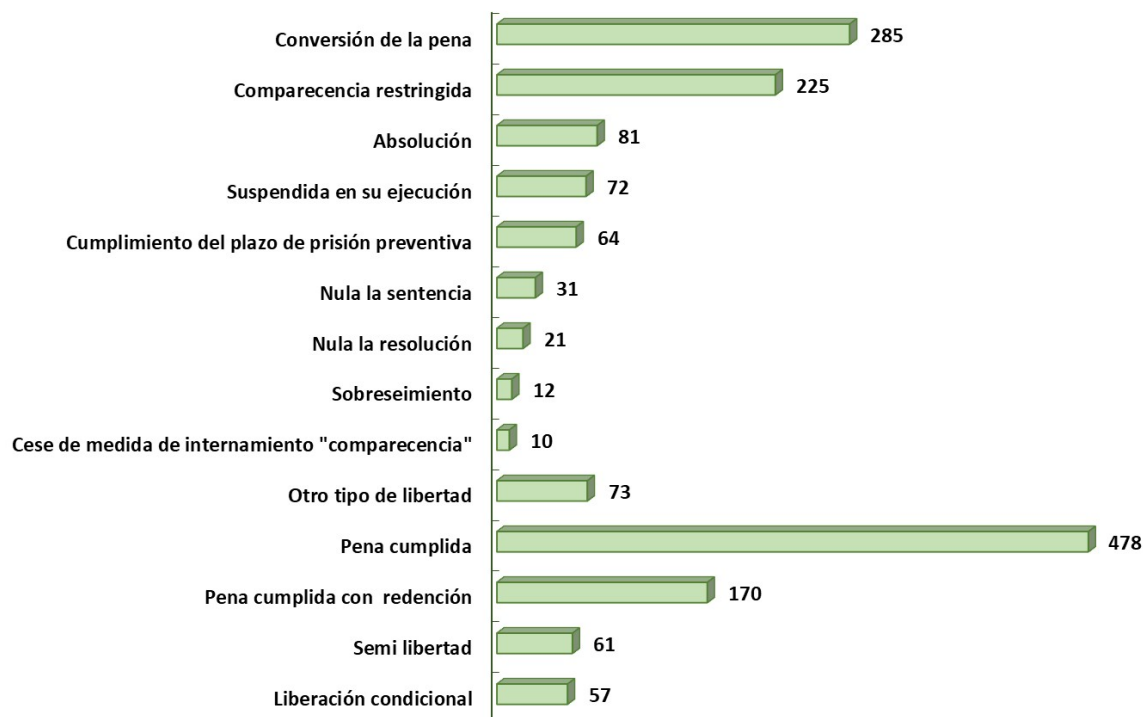
## 2.16. Análisis de la Población Penitenciaria Intramuros que egresaron en Abril 2026

En abril de este año, 1,640 internos obtuvieron su libertad. Estas libertades son otorgadas con la participación de dos entidades: Poder Judicial (53%) y con participación del INPE (47%), este último solo participa administrativamente en la formación de los expedientes de beneficios penitenciarios. Cabe señalar que, durante el presente mes, 12 casos de personas privadas de libertad fueron reconducidos al sistema penal juvenil especial tras declararse la inconstitucionalidad de la Ley 32330. Esta medida no implica, en ningún caso, su puesta en libertad.

Un dato importante es que, del total de las libertades, el 5% (81 internos) logró su libertad por absolucón. El INPE interviene en el ámbito de la ejecución penal, es el ente que se encarga de realizar las evaluaciones de los internos para proponer a la autoridad judicial el otorgamiento de libertad por beneficios penitenciarios de semi libertad y liberación condicional; también ejecuta las libertades cuando se trata de tiempo cumplido y tiempo cumplido por redención. En el mes de abril se registró con estos tipos de libertad a 766 liberados que representan el 47% de egresos por libertad a nivel nacional. (Ver Anexo 23).

La Población Penitenciaria Intramuros que egresaron en el mes de abril 2026 fue por distintos tipos de libertad que están en el ámbito judicial y penitenciario y son los siguientes:

**NÚMERO DE EGRESOS SEGÚN TIPO DE LIBERTAD**



Fuente: Unidades de Registro Penitenciario  
Elaboraci3n: INPE/Unidad de Estadística

Otra importante informaci3n, es que, del total de egresados en el mes de abril, el 80.0% era primario y el 20.0% contaba con dos o m3s ingresos anteriores. Existen casos de internos que tenían como antecedente hasta siete ingresos anteriores y fueron liberados.

POBLACION EGRESADA POR NUMERO DE INGRESOS  
SEGÚN TIPO DE LIBERTAD

Tipo de Libertad	Total	Numero de Ingresos al Penal							
		1	2	3	4	5	6	7	8 a más
<b>Totales</b>	<b>1,640</b>	<b>1,312</b>	<b>221</b>	<b>59</b>	<b>26</b>	<b>6</b>	<b>5</b>	<b>1</b>	<b>10</b>
Conversión de la pena	285	247	29	6	1	0	1	0	1
Comparecencia restringida	225	198	19	7	1	0	0	0	0
Absolución	81	59	9	8	3	0	1	1	0
Suspendida en su ejecución	72	65	7	0	0	0	0	0	0
Cumplimiento del plazo de prisión preventiva	64	52	6	3	1	1	0	0	1
Nula la sentencia	31	25	5	1	0	0	0	0	0
Nula la resolución	21	16	3	2	0	0	0	0	0
Sobreseimiento	12	10	1	0	0	0	1	0	0
Cese de medida de internamiento "comparecencia"	10	7	1	2	0	0	0	0	0
Otro tipo de libertad	73	57	13	2	0	0	1	0	0
Pena cumplida	478	346	84	19	18	3	1	0	7
Pena cumplida con redención	170	135	25	5	2	2	0	0	1
Semi libertad	61	54	6	1	0	0	0	0	0
Liberación condicional	57	41	13	3	0	0	0	0	0

Fuente: Unidades de Registro Penitenciario  
Elaboración: INPE/Unidad de Estadística

## CAPITULO III.- POBLACION PENITENCIARIA EXTRAMUROS

### 3.1. La Población Penitenciaria Extramuros de Liberados por Beneficios Penitenciarios

La definición de los beneficios penitenciarios se cuenta en la doctrina, la jurisprudencia y la propia legislación; en ese sentido, en un primer momento, son aquellos mecanismos que promueven la resocialización del privado de libertad a través de su participación en actividades laborales, educativas, y los servicios psicológicos, legales y sociales que ofrece la administración penitenciaria, así como a través de las actividades que los propios internos implementan con tal finalidad. De igual modo, son mecanismos jurídicos que permiten reducir la permanencia en prisión de un condenado a pena privativa de libertad efectiva, así como a mejorar sus condiciones de detención.<sup>27</sup>

A la vez, que contribuyen de manera importante, a la gobernabilidad de los establecimientos penitenciarios, pues al promover la participación del interno en actividades terapéuticas, laborales y educativas, generan espacios de producción, capacitación y de distensión, que en la vida cotidiana de una prisión se traduce en la reducción de la violencia interna, así como en mayores niveles de convivencia ordenada y pacífica.<sup>28</sup>

El inciso 22 del artículo 139° de Constitución Política del Estado señala como el fundamento los principios de reeducación y reinserción social que inspiran la finalidad preventivo especial asignada a la pena, siendo claro que los beneficios penitenciarios no son derechos fundamentales, pues constituyen una opción político criminal a través del cual un Estado que concede o regula estímulos a un sentenciado con fines de resocialización; en ese sentido, la jurisprudencia de la Corte Suprema<sup>29</sup> y el Tribunal Constitucional<sup>30</sup> han quedado claro en la naturaleza de los Beneficios Penitenciarios no son derechos fundamentales y que se ratifica en el artículo 165° del Reglamento del Código de Ejecución Penal que señala lo siguiente:

*Artículo 165°.- Los beneficios penitenciarios son **estímulos** que forman parte del tratamiento progresivo y responden a las exigencias de individualización de la pena, considerando la concurrencia de factores positivos en la evolución coadyuvantes a su reeducación y reinserción social. Deben ser tramitados y resueltos en los plazos establecidos en el Código. (subrayado nuestro)*

<sup>27</sup> Ministerio de Justicia y Derechos Humanos. Manual de Beneficios Penitenciarios y de Lineamientos del Modelo Procesal Acusatorio. Primera edición. Abril-2012. Págs. 29-30.

<sup>28</sup> Op. cit. Págs. 29-30.

<sup>29</sup> VII Pleno Jurisdiccional de las Salas Penales Permanente y Transitoria de la Corte Suprema de Justicia de la República: ACUERDO PLENARIO N° 8-2011/CJ-116 Acuerdo Plenario en materia penal sobre Beneficios Penitenciarios, Terrorismo y Criminalidad Organizada

FUNDAMENTO: ARTÍCULO 116° TUO LOPJ.

ASUNTO: BENEFICIOS PENITENCIARIOS, TERRORISMO Y CRIMINALIDAD ORGANIZADA

**§ 2. Criterios Generales para la concesión de Beneficios Penitenciarios en Delitos de Terrorismo y Criminalidad Organizada**

8°. En primer lugar, corresponde ratificar las reglas señaladas en la Circular aprobada por la Presidencia del Poder Judicial mediante Resolución Administrativa N° 297-2011-P-PJ; fundamentalmente en cuanto se precisa que **los beneficios penitenciarios no son derechos del condenado**, sino parte del régimen penitenciario que corresponde a un modelo de tratamiento progresivo técnico en su etapa de prueba -estación previa a la excarcelación definitiva por cumplimiento de la pena privativa de libertad impuesta-. En su propia configuración confluyen, como es obvio, requisitos objetivos fácilmente determinables, tales como el transcurso de una determinada parte de condena, junto a otros requisitos subjetivos de carácter altamente indeterminado, como la existencia de un pronóstico favorable de reinserción social. Sólo desde esta perspectiva –de ahí su naturaleza mixta- puede inferirse que los beneficios penitenciarios son derechos subjetivos condicionados del penado, en el que el rol del Juez es central, quien goza de un poder discrecional para modularlos en el caso concreto, en especial, el entendimiento y aplicación de los requisitos subjetivos.

(...)

<sup>30</sup> Tribunal Constitucional: Sentencia del Expediente N° 0842-2003-HC/TC señala en el Fundamento de Voto del Magistrado Landa Arroyo, lo siguiente:

**Fundamento Jurídico 3:**

«Para la realización de este objetivo consagrado en la Constitución, el legislador ha previsto y regulado los beneficios penitenciarios. En estricto, los **beneficios penitenciarios no son derechos fundamentales, sino garantías previstas por el Derecho de Ejecución Penal**, a fin de concretizar el principio constitucional de resocialización y reeducación del interno. En efecto, existe una diferencia sustancial entre los derechos fundamentales y las garantías. En efecto, a diferencia de los derechos fundamentales, las garantías no engendran derechos subjetivos, de ahí que puedan ser limitadas. Las garantías persiguen el aseguramiento de determinadas instituciones jurídicas y no engendran derechos fundamentales a favor de las personas [1]. En el caso concreto de los beneficios penitenciarios son garantías que persiguen asegurar la realización de un principio constitucional como es el de resocialización y reeducación del interno.

Por otro lado, no cabe duda que aun cuando los beneficios penitenciarios no constituyen derechos, su denegación, revocación o restricción del acceso a los mismos, debe obedecer a motivos objetivos y razonables.» (sombreado nuestro)

Asimismo, el Código de Ejecución Penal<sup>31</sup> señalan que los Beneficios Penitenciarios son el Permiso de salida; la Redención de la Pena por el Trabajo y la Educación; la Semi libertad; la Liberación Condicional; la Visita Íntima y otros beneficios que lo señala el Reglamento del Código de Ejecución Penal<sup>32</sup>.

El analizar la concesión de la Redención de la Pena por el Trabajo y la Educación; la Semi libertad; la Liberación Condicional y su impacto en la Población Penitenciaria Intramuros para alcanzar una pronta libertad; en ese sentido, en el caso de la Redención por la Pena, estos no solamente deben cumplir ciertos requisitos, en especial con el Régimen Penitenciario<sup>33</sup>, sino que el propio Código de Ejecución establece que delitos pueden o no concederle, como sigue a continuación:

**Artículo 46.- Improcedencia y casos especiales de redención de pena por trabajo o estudio**

*No es procedente el beneficio penitenciario de redención de la pena por el trabajo o estudio para aquellos internos que hayan cometido delitos vinculados al crimen organizado conforme a la Ley 30077, Ley contra el Crimen Organizado. Tampoco es procedente para los internos sentenciados por los delitos previstos en los artículos 153, 153-A, 153-B, 153-C, 153-D, 153-E, 153-F, 153-G, 153-H, 153-I, 153-J y en los capítulos IX, X y XI del Título IV del Libro Segundo del Código Penal.*

*En los casos de internos que hayan cometido los delitos previstos en los artículos 107, 108, 108-A, 108-B, 121-B, 200, 279-G, 297, 317, 317-A, 317-B y 319 a 323 del Código Penal, la redención de pena por el trabajo o la educación se realiza a razón de un día de pena por seis días de labor o de estudio, respectivamente.*

<sup>31</sup> Código de Ejecución Penal (Decreto Legislativo N° 654):

**Artículo 42°.-** Los beneficios penitenciarios son los siguientes:

1. Permiso de salida.
2. Redención de la pena por el trabajo y la educación.
3. Semi libertad.
4. Liberación condicional.
5. Visita íntima.
6. Otros beneficios.

**Artículo 59.-** Los actos que evidencian en el interno espíritu de solidaridad y sentido de responsabilidad, tanto en el comportamiento personal como en la actividad organizada en el Establecimiento Penitenciario, son estimulados mediante recompensas que otorga el Consejo Técnico Penitenciario y que son anotadas en su expediente personal.

Estas recompensas son:

1. Autorización para trabajar en horas extraordinarias.
2. Desempeñar labores auxiliares de la Administración Penitenciaria, que no impliquen funciones autoritativas.
3. Concesión extraordinaria de comunicaciones y visitas.
4. Otras que determine el Reglamento.

<sup>32</sup> Reglamento del Código de Ejecución Penal (Decreto Supremo N° 015-2003-JUS):

Capítulo VI: Otros Beneficios

**Artículo 206.-** Además de los beneficios de recompensa previstos en el Artículo 59 del Código, se podrán otorgar los siguientes:

- 206.1 Mención honorífica, que será entregada en ceremonia pública por el director del establecimiento penitenciario;
- 206.2 Obsequio de bienes al interno;
- 206.3 Prioridad en la participación de actividades de carácter cultural, social y deportiva en el establecimiento penitenciario; y,
- 206.4 Las demás que determine el Consejo Técnico Penitenciario.

**Artículo 207.-** La recompensa prevista en el inciso 2do del artículo 59 del Código se realizará sin afectar las reglas de seguridad.

<sup>33</sup> Código de Ejecución Penal (Decreto Legislativo N° 654):

**Artículo 44.- Redención de pena por el trabajo**

*El interno ubicado en la etapa de mínima y mediana seguridad del régimen cerrado ordinario redime la pena mediante el trabajo a razón de un día de pena por dos días de labor efectiva.*

*En caso de encontrarse en la etapa de máxima seguridad del régimen cerrado ordinario, la redención será a razón de un día de pena por cuatro días de labor efectiva.*

*En caso de encontrarse en la etapa “C” del régimen cerrado especial, la redención será a razón de un día de pena por cinco días de labor efectiva.*

*En caso de encontrarse en la etapa “B” del régimen cerrado especial, la redención será a razón de un día por seis días de labor efectiva.*

*En caso de encontrarse en la etapa “A” del régimen cerrado especial, la redención será a razón de un día de pena por siete días de labor efectiva. Los regímenes penitenciarios y las etapas aplicables a los internos se encuentran regulados en el Reglamento del Código de Ejecución Penal.*

**Artículo 45.- Redención de pena por estudio**

*El interno ubicado en la etapa de “mínima” y “mediana” seguridad del régimen cerrado ordinario redime la pena mediante la educación a razón de un día de pena por dos días de estudio, aprobando previamente la evaluación periódica de los estudios.*

*En el caso de encontrarse en la etapa de “máxima” seguridad del régimen cerrado ordinario, la redención será a razón de un día de pena por cuatro días de estudio, aprobando previamente la evaluación periódica de los estudios.*

*En caso de encontrarse en la etapa “C” del régimen cerrado especial, la redención será a razón de un día de pena por cinco días de estudio, aprobando previamente la evaluación periódica de los estudios.*

*En caso de encontrarse en la etapa “B” del régimen cerrado especial, la redención será a razón de un día de pena por seis días de estudio, aprobando previamente la evaluación periódica de los estudios.*

*En caso de encontrarse en la etapa “A” del régimen cerrado especial, la redención será a razón de un día de pena por siete días de estudio, aprobando previamente la evaluación periódica de los estudios.*

*Los reincidentes y habituales de cualquier delito, siempre que no se encuentre prohibida la redención, redimen la pena mediante el trabajo o la educación a razón de un día de pena por siete días de labor efectiva o de estudio, respectivamente.*

### 3.1.1. La Semi libertad

La Semi libertad es un beneficio penitenciario que permite a las personas privadas de libertad en calidad de sentenciado acceder a un egreso previo del establecimiento penitenciario, con finalidad de trabajo o educación, y cumplir en libertad una parte de su condena, debiendo cumplir con la obligación de observar determinadas reglas de conducta, y siempre que no tenga proceso penal pendiente con mandato de detención.

El Código de Ejecución Penal (Decreto Legislativo N° 654) señala lo siguiente:

**Artículo 48°.- Semi libertad**

*El beneficio penitenciario de semi libertad permite que el interno con primera condena efectiva egrese del establecimiento penitenciario para efectos de trabajar o estudiar, siempre y cuando:*

1. *Cumpla la tercera parte de la pena.*
2. *No tenga proceso pendiente con mandato de detención.*
3. *Se encuentre ubicado en la etapa de mínima o mediana seguridad del régimen cerrado ordinario.*
4. *Cumpla con pagar los días multa fijados en la sentencia.*
5. *Cumpla con pagar total o parcialmente la reparación civil fijada en la sentencia atendiendo al criterio del juez basado en la capacidad de cumplimiento de pago que tiene el interno. En ningún caso el monto parcial debe ser menor al 10% del monto total.*

*Ante la existencia de un monto pendiente de pago, el interno garantizará su cumplimiento mediante procedimiento legal aprobado por el juez.*

### 3.1.2. La Liberación Condicional

La Liberación Condicional es un beneficio penitenciario que concede a las personas privadas de libertad sentenciadas acceder a un egreso previo del establecimiento penitenciario, con finalidad de trabajo o educación, encontrarse en libertad mientras cumpla la mitad de la condena, debiendo cumplir con una relación de reglas de conducta, y siempre que no tenga proceso penal pendiente con mandato de detención.

El Código de Ejecución Penal (Decreto Legislativo N° 654) señala lo siguiente:

**Artículo 49°.- Liberación condicional**

*El beneficio penitenciario de liberación condicional permite que el interno con segunda condena efectiva egrese del establecimiento penitenciario para efectos de trabajar o estudiar, siempre y cuando:*

1. *Cumpla la mitad de la pena.*
2. *No tenga proceso pendiente con mandato de detención.*
3. *Se encuentre ubicado en etapa de mínima, mediana o máxima seguridad del régimen cerrado ordinario.*
4. *Cumpla con pagar los días multa fijados en la sentencia.*
5. *Cumpla con pagar total o parcialmente la reparación civil fijada en la sentencia atendiendo al criterio del juez basado en la capacidad de cumplimiento de pago que tiene el interno. En ningún caso el monto parcial debe ser menor al 10% del monto total.*

*Ante la existencia de un monto pendiente de pago, el interno garantizará su cumplimiento mediante procedimiento legal aprobado por el juez.*

### 3.1.3. La Remisión Condicional de la Pena

El Decreto Legislativo N° 1513 publicado el 04 de junio de 2020 estableció disposiciones de carácter excepcional para disminuir el hacinamiento de establecimientos penitenciarios y centros juveniles por riesgo de contagio de virus COVID-19, en la que estableció la figura jurídica de Remisión Condicional de la Pena como aquel beneficio penitenciario que permite la salida de las personas privadas de libertad en situación de sentenciados, previamente antes del cumplimiento de su condena interpuesto, debiendo los siguientes requisitos:

### **CAPÍTULO III**

#### **REMISIÓN CONDICIONAL DE LA PENA**

##### **Artículo 6. Remisión condicional de la pena**

*Procede la remisión condicional de la pena de los condenados y condenadas en cualquiera de los siguientes supuestos:*

- a) *En caso se les hubiera impuesto una pena privativa de libertad efectiva no mayor a ocho (08) años, que hayan cumplido la mitad de la pena impuesta, y se encuentren ubicados en las etapas de tratamiento de mínima o mediana seguridad del régimen cerrado ordinario.*
- b) *En caso se les hubiera impuesto una pena privativa de libertad efectiva no mayor a diez (10) años, que hayan cumplido nueve años de la pena impuesta, y se encuentren ubicados en las etapas de tratamiento de mínima seguridad del régimen cerrado ordinario.*

## **3.2. La Población Penitenciaria Extramuros de Sentenciados a Penas Limitativas de Derechos**

Las Penas Limitativas de Derechos son medidas punitivas que limitan el ejercicio de determinados derechos civiles, políticos y económicos, así como el disfrute total del tiempo libre. Se aplican a personas que han cometido faltas o hechos delictuosos que revisten menor gravedad.

Las penas limitativas de derechos son penas autónomas cuando la ley lo aplica específicamente a determinados delitos; y también son substitutivas o alternativas de la pena privativa de libertad cuando ésta se aplica por criterio del juez como sanción substitutiva a penas que no sean superiores a cuatro años (Artículos 32° y 33° del Código Penal) señala lo siguiente:

##### **Aplicación de penas**

*Artículo 32.- Las penas limitativas de derechos previstas en los dos primeros incisos del artículo 31 se aplican como autónomas cuando están específicamente señaladas para cada delito y también como substitutivas o alternativas de la pena privativa de libertad, cuando la sanción substituida a criterio del Juez no sea superior a cuatro años."*

##### **Duración de las penas limitativas de derechos como penas substitutas**

*Artículo 33.- La duración de las penas de prestación de servicios a la comunidad y limitativa de días libres se fijará, cuando se apliquen como substitutivas de la pena privativa de libertad, de acuerdo con las equivalencias establecidas en el artículo 52.*

El Código de Ejecución Penal<sup>34</sup> y su Reglamento<sup>35</sup>, así como el Decreto Legislativo N° 1191 (Decreto Legislativo que regula la ejecución de las penas de Prestación de Servicios a la Comunidad y de Limitación de Días Libres), reitera que el Instituto Nacional Penitenciario es el responsable de la ejecución de las Penas Limitativas de Derechos y encargado de supervisar su cumplimiento, como señala a continuación:

##### **Artículo 3.- Entidad responsable la supervisión de las penas limitativas de derechos**

*El Instituto Nacional Penitenciario, a través de la Dirección de Medio Libre, sus órganos desconcentrados o los que hagan sus veces, es la Entidad responsable de organizar, conducir, evaluar, inspeccionar, supervisar y diseñar el plan individual de actividades para el cumplimiento efectivo de las penas limitativas de derechos impuesta por la autoridad judicial.*

### **3.2.1. La Prestación de Servicio a la Comunidad**

La pena de Prestación de Servicios a la Comunidad es una forma de trabajo que obliga al condenado a realizar labores gratuitas en entidades asistenciales, hospitalarias, escuelas, orfanatos y otras instituciones

<sup>34</sup> Código de Ejecución Penal: Título VI - Ejecución de las Penas Limitativas de Derechos (Artículos 119° al 124°).

<sup>35</sup> Reglamento de CEP: Título XI - Ejecución de Penas Limitativas de Derechos (Artículos 243° al 269°).

similares u obras públicas (Artículo 34º primer párrafo del Código Penal); y está dirigido a personas de escasa peligrosidad, como se señala lo siguiente:

**Artículo 34.- Prestación de servicios a la comunidad**

- 34.1 *La pena de prestación de servicios a la comunidad obliga al condenado a trabajos gratuitos en entidades asistenciales, hospitalarias, escuelas, orfanatos, otras instituciones similares u obras, siempre que sean públicas.*
- 34.2 *La pena de prestación de servicios a la comunidad también puede ejecutarse en instituciones privadas con fines asistenciales o sociales.*
- 34.3 *Los servicios son asignados, en lo posible, conforme a las aptitudes del condenado, debiendo cumplirse en jornadas de diez horas semanales, entre los días sábados, domingos o feriados, de modo que no perjudiquen la jornada normal de su trabajo habitual.*
- 34.4 *El condenado puede ser autorizado para prestar estos servicios en los días hábiles semanales, computándose la jornada correspondiente.*
- 34.5 *Esta pena se extiende de diez a ciento cincuenta y seis jornadas de servicios semanales, salvo disposición distinta de la ley.*
- 34.6 *La ley y las disposiciones reglamentarias correspondientes establecen los procedimientos para asignar los lugares y supervisar el desarrollo de la prestación de servicios.*

El sentenciado debe prestar gratuitamente servicios y labores a favor de la comunidad, teniendo en cuenta sus aptitudes, habilidades, edad, estado de salud, así como su lugar de domicilio. Se cumple en jornadas de 10 horas semanales entre los días sábados, domingos o feriados, siendo autorizado por el INPE a cumplir en días útiles de la semana para no perjudicar sus actividades laborales habituales.

Estas penas se extenderán de diez a ciento cincuenta y seis jornadas (Única Disposición Complementaria Modificatoria del Decreto Legislativo N° 1191) y se cumplirán en unidades beneficiarias (instituciones públicas o privadas de tipo asistencial, hospitalario, escuelas, orfanatos, municipalidades, etc.), inscritas previamente en el Registro Nacional de Unidades Beneficiarias a cargo del INPE.

### 3.2.2. La Limitación de Días Libres

La pena de Limitación de Días Libres está determinada por la asistencia obligatoria del sentenciado, durante los días sábados, domingos y feriados, a un establecimiento no carcelario donde participará en actividades de carácter educativo. Debe tener un mínimo de diez a ciento cincuenta y seis jornadas (Única Disposición Complementaria Modificatoria del Decreto Legislativo N° 1191 publicado el 22 de agosto de 2015) como se señala lo siguiente:

**Artículo 35.- Limitación de días libres**

- 35.1 *La limitación de días libres consiste en la obligación de permanecer los días sábados, domingos y feriados, hasta por un máximo de diez horas semanales, a disposición de una institución pública para participar en programas educativos, psicológicos, de formación laboral o culturales.*
- 35.2 *La pena de limitación días libres también puede ejecutarse en instituciones privadas con fines asistenciales o sociales.*
- 35.3 *Esta pena se extiende de diez a ciento cincuenta y seis jornadas de limitación semanales, salvo disposición distinta de la ley.*
- 35.4 *Durante este tiempo, el condenado recibe orientaciones y realiza actividades adecuadas e idóneas para su rehabilitación y formación.*
- 35.5 *La ley y las disposiciones reglamentarias correspondientes establecen los procedimientos de supervisión y cumplimiento de la pena de limitación de días libres.*

### 3.3. La Población Penitenciaria Extramuros de Sentenciados a Medidas Alternativas

Existe además un conjunto de procedimientos y mecanismos normativos, que tienen como función común la de eludir o limitar la aplicación o la ejecución de penas privativas de libertad, de corta o mediana duración; estas son denominadas medidas alternativas, las mismas que son facultativas del juez. Son medidas

alternativas la Suspensión de la Ejecución de la Pena, la Reserva del Fallo Condenatorio, el Procedimiento Especial de Conversión de Penas y la Vigilancia Electrónica Personal.

### 3.3.1. La Suspensión de la Ejecución de la Pena

El juez puede suspender la ejecución de la pena siempre que el sentenciado reúna los siguientes requisitos (Artículo 57 de la Ley N° 30076 que modifica el Código Penal):

**Artículo 57. Requisitos**

*El juez puede suspender la ejecución de la pena siempre que se reúnan los requisitos siguientes:*

1. *Que la condena se refiera a pena privativa de libertad no mayor de cuatro años;*
2. *Que la naturaleza, modalidad del hecho punible, comportamiento procesal y la personalidad del agente, permitan inferir al juez que aquel no volverá a cometer un nuevo delito. El pronóstico favorable sobre la conducta futura del condenado que formule la autoridad judicial requiere de debida motivación; y,*
3. *Que el agente no tenga la condición de reincidente o habitual.*

*El plazo de suspensión es de uno a tres años.*

El sentenciado a Suspensión de la Ejecución de la Pena, está obligado a seguir un tratamiento o programas laborales o educativos, organizados por la autoridad de ejecución penal o institución competente, como regla de conducta (Artículo 58 inciso 7 de la Ley N° 30076 que modifica el Código Penal), en un periodo de tiempo (de uno a tres años) determinado por el órgano jurisdiccional.

**Artículo 58. Reglas de conducta**

*Al suspender la ejecución de la pena, el juez impone las siguientes reglas de conducta que sean aplicables al caso:*

1. *Prohibición de frecuentar determinados lugares;*
2. *Prohibición de ausentarse del lugar donde reside sin autorización del juez;*
3. *Comparecer mensualmente al juzgado, personal y obligatoriamente, para informar y justificar sus actividades;*
4. *Reparar los daños ocasionados por el delito o cumplir con su pago fraccionado, salvo cuando demuestre que está en imposibilidad de hacerlo;*
5. *Prohibición de poseer objetos susceptibles de facilitar la realización de otro delito;*
6. *Obligación de someterse a un tratamiento de desintoxicación de drogas o alcohol;*
7. *Obligación de seguir tratamiento o programas laborales o educativos, organizados por la autoridad de ejecución penal o institución competente; o,*
8. *Los demás deberes adecuados a la rehabilitación social del agente, siempre que no atenten contra la dignidad del condenado.*

### 3.3.2. La Reserva del Fallo Condenatorio

El juez puede disponer la Reserva del Fallo Condenatorio siempre que el sentenciado reúna los siguientes requisitos (Artículo 62 de la Ley N° 30076 que modifica el Código Penal):

**Artículo 62. Reserva del fallo condenatorio. Circunstancias y requisitos**

*El juez puede disponer la reserva del fallo condenatorio siempre que, de las circunstancias individuales, verificables al momento de la expedición de la sentencia, pueda colegir que el agente no cometerá nuevo delito. El pronóstico favorable sobre la conducta futura del sentenciado que formule la autoridad judicial requiere de debida motivación.*

*La reserva es dispuesta en los siguientes casos:*

1. *Cuando el delito está sancionado con pena privativa de libertad no mayor de tres años o con multa;*
2. *Cuando la pena a imponerse no supere las noventa jornadas de prestación de servicios a la comunidad o de limitación de días libres;*
3. *Cuando la pena a imponerse no supere los dos años de inhabilitación.*

*El plazo de reserva del fallo condenatorio es de uno a tres años, contado desde que la decisión adquiere calidad de cosa juzgada.*

El sentenciado a Reserva del Fallo Condenatorio debe cumplir un tratamiento o programas laborales o educativos organizado por la autoridad de ejecución penal o institución competente (Artículo 64 inciso 7 de

la Ley N° 30076 que modifica el Código Penal), el cumplimiento de la regla de conducta se efectuara en un periodo de tiempo (de uno a tres años) determinado por la autoridad competente:

**Artículo 64. Reglas de conducta**

*Al disponer la reserva del fallo, el juez impone de manera debidamente motivada las siguientes reglas de conducta que resulten aplicables al caso:*

1. *Prohibición de frecuentar determinados lugares;*
2. *Prohibición de ausentarse del lugar donde reside sin autorización del juez;*
3. *Comparecer mensualmente al juzgado, personal y obligatoriamente, para informar y justificar sus actividades;*
4. *Reparar los daños ocasionados por el delito o cumplir con su pago fraccionado, salvo cuando demuestre que está en imposibilidad de hacerlo;*
5. *Prohibición de poseer objetos susceptibles de facilitar la realización de otro delito;*
6. *Obligación de someterse a un tratamiento de desintoxicación de drogas o alcohol;*
7. *Obligación de seguir tratamiento o programas laborales o educativos, organizados por la autoridad de ejecución penal o institución competente; o,*
8. *Los demás deberes adecuados a la rehabilitación social del agente, siempre que no atenten contra la dignidad del condenado.*

### 3.3.3. El Procedimiento Especial de Conversión de Penas

El Procedimiento Especial de Conversión de Penas es un mecanismo que permite la aplicación de una pena alternativa al condenado que viene cumpliendo pena privativa de libertad efectiva, a fin de coadyuvar a su proceso de resocialización y reinserción en la sociedad. Dicho protocolo se encuentra plasmado en el Decreto Legislativo N° 1300 publicado el 30 de diciembre de 2016 y sus modificatorias, que señalan lo siguiente:

#### **CAPÍTULO II PROCEDIMIENTO ESPECIAL DE CONVERSIÓN**

**Artículo 3.- Procedencia**

*El procedimiento especial de conversión de penas procede de oficio o a petición de parte, para condenados, siempre que se presenten los siguientes supuestos:*

- a) *Haber sido condenado a pena privativa de libertad no mayor de cuatro (04) años y encontrarse en el régimen ordinario cerrado del sistema penitenciario; o*
- b) *Haber sido condenado a pena privativa de libertad no mayor de seis (06) años y encontrarse en la etapa de mínima seguridad del régimen ordinario cerrado del sistema penitenciario.*
- c) *Haber sido condenado a pena privativa de libertad no menor de seis (06) y no mayor de diez (10) y encontrarse en la etapa de mínima seguridad del régimen ordinario cerrado del sistema penitenciario.*

*El procedimiento especial de conversión no procede para condenados que, no obstante encontrarse en los supuestos señalados en el artículo anterior, se encuentren bajo las siguientes modalidades delictivas tipificadas en los artículos: 107, 108, 108-A, 108-B, 108-C, 108-D, 121-B, 152, 153, 153-A al 153-J, 170 al 174, 175, 176, 176-A, 177, 179, 179-A, 180, 181, 181-A, 181-B, 182-A, 183, 183-A, 183-B, 189, 200, 297, 317, 317-A, 317-B, 319 al 321, 325 al 332, 346, 347, 349, 382, 383, 384, 386, 387, 389, 393 al 398-A, 399, 400, 401 del Código Penal; condenados por delitos tipificados en el Decreto Ley N° 25475; condenados por delitos cometidos como miembros o integrantes de una organización criminal o como persona vinculada o que actúa por encargo de ella, conforme a los alcances de la Ley N° 30077.*

*Tampoco procede cuando se trate de condenados que revistan cualquiera de las siguientes condiciones:*

- a) *Tener la condición de reincidente o habitual, o*
- b) *Que su internamiento sea consecuencia de revocatoria previa de alguna pena alternativa a la privativa de libertad, beneficio penitenciario, reserva de fallo condenatorio o suspensión de la ejecución de la pena privativa de libertad.*

*La pena privativa de libertad de una persona condenada por el delito de omisión de asistencia familiar puede convertirse automáticamente en una pena alternativa con la sola certificación del pago íntegro de la reparación civil y de la deuda alimenticia acumulada hasta el momento en que solicita la conversión. La certificación del pago se realiza ante el juez sin mediar el desarrollo de la audiencia, a la que se hace referencia en el artículo 6. Para estos supuestos no es aplicable el literal b) del párrafo anterior.*

### 3.3.4. La Vigilancia Electrónica Personal (VEP)

El Decreto Legislativo N° 1322 publicado el 06 de enero de 2017 que reguló la Vigilancia Electrónica Personal como un mecanismo de control que tiene por finalidad monitorear el tránsito tanto de procesados como de condenados, dentro de un radio de acción y desplazamiento, teniendo como punto de referencia el domicilio o lugar que señalen estos.

Puede ser aplicada a procesados o sentenciados; en el primer caso como una alternativa de restricción de la comparecencia que será dispuesta por el juez a petición de parte como alternativa a la prisión preventiva o variación de la misma, a fin de garantizar la permanencia de los mismos en el proceso, y en el segundo caso como un tipo de pena, aplicable por conversión luego de impuesta una sentencia de pena privativa de libertad efectiva, que será dispuesta por el juez a fin de garantizar el cumplimiento de la pena y la resocialización del condenado:

#### *Artículo 3.- Definición y modalidades de la vigilancia electrónica personal*

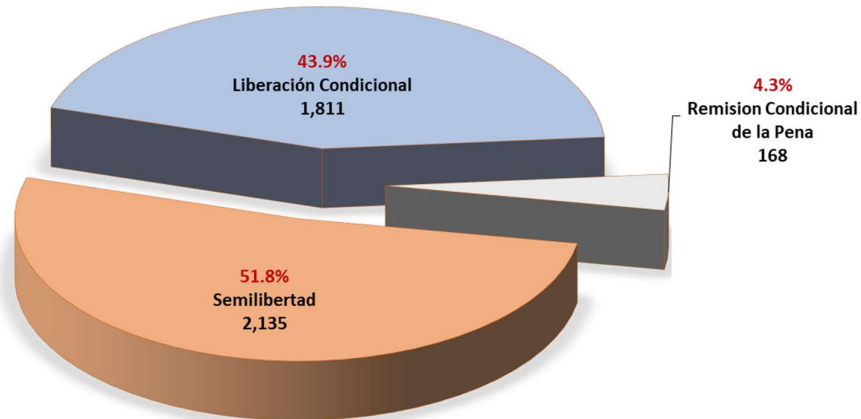
- 3.1. *La vigilancia electrónica personal es un mecanismo de control que tiene por finalidad monitorear el tránsito tanto de procesados como de condenados, dentro de un radio de acción y desplazamiento, teniendo como punto de referencia el domicilio o lugar que señalen estos.*
- 3.2. *Para el caso de personas procesadas, la vigilancia electrónica es una alternativa a la prisión preventiva o la variación de la misma, que se impone con la medida de comparecencia restrictiva, de acuerdo a lo previsto en el artículo 287-A del Código Procesal Penal, Decreto Legislativo N° 957. Es dispuesta por el juez, de oficio, a pedido de parte o del Ministerio Público, a fin de garantizar su presencia y los fines del proceso.*
- 3.3. *Para el caso de las personas condenadas, la vigilancia electrónica personal es un tipo de pena, aplicable por conversión luego de impuesta una sentencia de pena privativa de libertad efectiva, que es impuesta por el Juez para garantizar el cumplimiento de la pena y su resocialización.*
- 3.4. *Para el caso de las personas condenadas que obtengan un beneficio penitenciario, conversión de pena o cualquier otra medida de liberación anticipada, el Juez puede imponer la vigilancia electrónica, de oficio o a pedido de parte o del Ministerio Público, como un mecanismo de monitoreo, adicional a las reglas de conducta previstas en la ley; que permita garantizar el cumplimiento de la pena y su resocialización.*
- 3.5. *En cualquiera de estos casos, el Instituto Nacional Penitenciario (INPE) es la entidad encargada de implementar y ejecutar la vigilancia electrónica personal, la cual se aplicará en forma progresiva y según las condiciones técnicas en el ámbito y territorio que señale el calendario oficial. Asimismo, el INPE realiza un seguimiento continuo sobre el cumplimiento del mecanismo de control, debiendo reportar al juez o al Ministerio Público sobre sus resultados, según corresponda, en caso se adviertan violaciones a las condiciones impuestas, a fin de adoptar las correspondientes acciones, según lo que se detalle en el reglamento del presente Decreto Legislativo.*

### 3.4. La situación actual de los Liberados por Semi libertad, Liberación Condicional y Remisión Condicional de la Pena

La asistencia brindada por la Dirección de Medio Libre (INPE) tiene como finalidad apoyar al sentenciado -al que se denomina “liberado”- que accedió a los beneficios de semi libertad, liberación condicional o remisión condicional de la pena para su reincorporación a la sociedad. El liberado está obligado a realizar actividades que complementan a las acciones del tratamiento penitenciario (Artículo 125° Código de Ejecución Penal). Los establecimientos de Medio Libre son los órganos encargados de velar, conforme al artículo 187° del Reglamento del Código de Ejecución Penal, el cumplimiento de las reglas de conducta impuesta por el juez penal al momento de conceder la semi libertad, liberación condicional o remisión condicional de la pena. En aquellos lugares donde no exista este órgano, el director del establecimiento penitenciario de la localidad, designará al funcionario que cumpla tales funciones.

Por tanto, el Instituto Nacional Penitenciario es el encargado del control de las reglas de conducta señaladas en la resolución judicial que le otorga el beneficio penitenciario al sentenciado, pero también es responsable de dar cumplimiento a las disposiciones que establece el Código de Ejecución Penal dentro del marco legal de sus artículos 48° al 57°; además de su Reglamento en los artículos 178°, 182°, y 183° al 196°. En el mes de abril 2026 se ha controlado a 4,114 liberados, de ellos 2,135 se encuentran con beneficio de semi libertad, 1,811 con beneficio de liberación condicional y 168 con beneficio de remisión condicional de la pena.

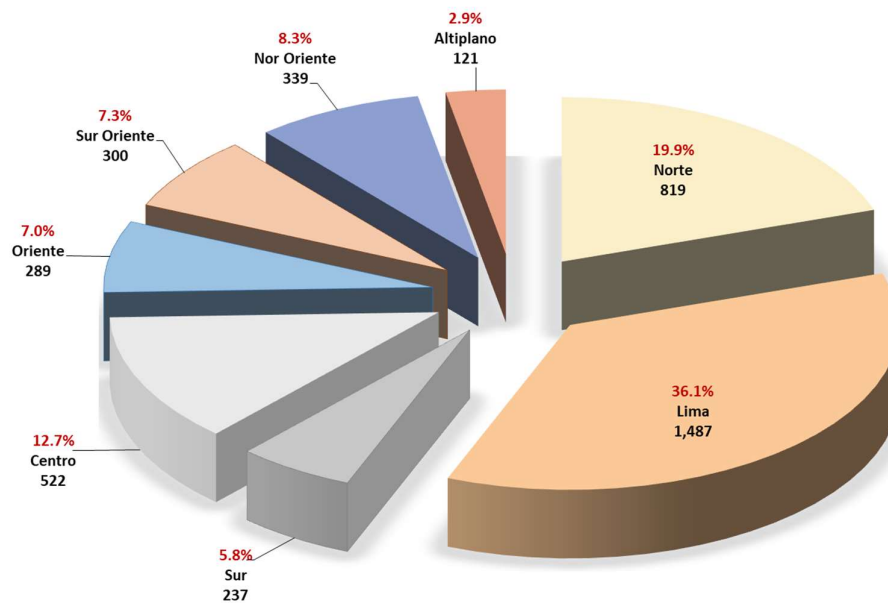
**POBLACIÓN DE LIBERADOS POR SEMILIBERTAD, LIBERACIÓN CONDICIONAL  
 Y REMISIÓN CONDICIONAL DE LA PENA, SEGUN TIPO DE LIBERTAD**  
 (Distribución porcentual)



Fuente: Unidades de Medio Libre  
 Elaboración: INPE/Unidad de Estadística

La distribución porcentual de los internos que fueron liberados con beneficios de Semi libertad, Liberación Condicional y Remisión Condicional de la Pena, tiene en abril registrado en la Región Lima un 36.1% (1,487 liberados).

**POBLACIÓN DE LIBERADOS POR SEMILIBERTAD, LIBERACIÓN CONDICIONAL  
 Y REMISIÓN CONDICIONAL DE LA PENA, SEGUN OFICINA REGIONAL**  
 (Distribución porcentual)



Fuente: Unidades de Medio Libre  
 Elaboración: INPE/Unidad de Estadística

El interno que obtiene su libertad por la concesión de estos beneficios penitenciarios deberá apersonarse a los establecimientos de Medio Libre a reportar sus actividades del mes; así como continuar con su tratamiento post penitenciario. Sin embargo, en algunos casos los beneficiarios no se apersonan a dar cuenta de sus actividades, por lo que el establecimiento de medio libre comunica a la autoridad judicial correspondiente sobre su incumplimiento, la cual evaluará su revocatoria.

El total de personas registradas como **población activa** en medio libre del mes de abril es 4,114 liberados. Esta población está conformada por aquellos que cumplen con apersonarse a los establecimientos de medio libre y aquellos que no cumplen con asistir.

La población activa que cumple, constituye el 79% (3,257), entre los que se encuentran 86 liberados registrados como egresado apersonado la cual es la fracción de población activa nueva que se ha apersonado en el mes. Dentro de esta población, también existen 3,171 liberados que se encuentran en condición de concurrentes; es decir, asistieron a dar cuenta de sus actividades.

La población activa que no cumple, está conformada por 21% (857 liberados) que no asistieron a dar cuenta de sus actividades. Pertenecen a este grupo la fracción de población activa nueva que no se ha apersonado en el mes (12 liberados), y la población que de manera reiterada no cumple con apersonarse (845), habiéndose comunicado a la autoridad judicial correspondiente.

Finalmente, se conoce que dentro de esta población existen 43 liberados que habrían reingresado a un establecimiento penitenciario por la comisión de nuevo delito y a quienes se les abrió proceso penal.

**POBLACIÓN DE LIBERADOS POR SEMILIBERTAD, LIBERACIÓN CONDICIONAL Y REMISIÓN CONDICIONAL DE LA PENA, SEGUN SITUACIÓN DE CONTROL POR TIPO DE LIBERTAD Y GÉNERO**

Situación de Control	Total	Semi libertad		Liberación Condicional		Remisión Condicional de la Pena	
		Hombre	Mujer	Hombre	Mujer	Hombre	Mujer
<b>Total</b>	<b>4,114</b>	<b>1,859</b>	<b>276</b>	<b>1,698</b>	<b>113</b>	<b>135</b>	<b>33</b>
<b>1. Población activa que cumplen</b>	<b>3,257</b>	<b>1,494</b>	<b>231</b>	<b>1,314</b>	<b>96</b>	<b>100</b>	<b>22</b>
<b>1.1. Pob. activa nueva</b>	<b>86</b>	<b>36</b>	<b>1</b>	<b>46</b>	<b>0</b>	<b>3</b>	<b>0</b>
1.1.1. Egresado apersonado	86	36	1	46	0	3	0
<b>1.2. Pob. activa concurrente</b>	<b>3,171</b>	<b>1,458</b>	<b>230</b>	<b>1,268</b>	<b>96</b>	<b>97</b>	<b>22</b>
1.2.1. Concurrente del mes	3,170	1,457	230	1,268	96	97	22
1.2.2. Ingreso trasladado concurrente	0	0	0	0	0	0	0
1.2.3. Egreso trasladado concurrente	1	1	0	0	0	0	0
<b>2. Población activa que no cumplen</b>	<b>857</b>	<b>365</b>	<b>45</b>	<b>384</b>	<b>17</b>	<b>35</b>	<b>11</b>
<b>2.1. Pob. activa nueva</b>	<b>12</b>	<b>5</b>	<b>2</b>	<b>5</b>	<b>0</b>	<b>0</b>	<b>0</b>
2.1.1. Egresado no apersonado	12	5	2	5	0	0	0
<b>2.2. Pob. activa no concurrente</b>	<b>845</b>	<b>360</b>	<b>43</b>	<b>379</b>	<b>17</b>	<b>35</b>	<b>11</b>
2.2.1. Permiso c/mandato judicial	5	4	1	0	0	0	0
2.2.2. Inconcurrente del mes	176	77	3	84	2	8	2
2.2.3. Ingreso trasladado inconcurrente	2	0	0	1	1	0	0
2.2.4. Inconcurrente con comunic. a autoridad judicial	510	214	31	223	12	22	8
2.2.5. Reingreso al penal del mes	5	3	0	2	0	0	0
2.2.6. Reingreso al penal acumulado	43	22	1	16	1	2	1
2.2.7. Inconcurrente justificado	12	9	0	3	0	0	0
2.2.8. No informado por autoridad delegada	1	1	0	0	0	0	0
2.2.9. En trámite de comunicación al juzgado	91	30	7	50	1	3	0
2.2.10. Egreso trasladado inconcurrente	0	0	0	0	0	0	0

Fuente: Unidades de Medio Libre  
Elaboración: INPE/Unidad de Estadística

**POBLACIÓN DE LIBERADOS POR SEMILIBERTAD, LIBERACIÓN CONDICIONAL  
Y REMISIÓN CONDICIONAL DE LA PENA, SEGÚN SITUACIÓN DE CONTROL  
POR OFICINA REGIONAL**

Situación de Control	Total	Norte	Lima	Sur	Centro	Oriente	Sur Oriente	Nor Oriente	Altiplano
<b>Total</b>	<b>4,114</b>	<b>819</b>	<b>1,487</b>	<b>237</b>	<b>522</b>	<b>289</b>	<b>300</b>	<b>339</b>	<b>121</b>
<b>1. Población activa que cumplen</b>	<b>3,257</b>	<b>697</b>	<b>1,099</b>	<b>175</b>	<b>445</b>	<b>253</b>	<b>238</b>	<b>259</b>	<b>91</b>
<b>1.1. Pob. activa nueva</b>	<b>86</b>	<b>26</b>	<b>25</b>	<b>1</b>	<b>14</b>	<b>10</b>	<b>4</b>	<b>4</b>	<b>2</b>
1.1.1. Egresado apersonado	86	26	25	1	14	10	4	4	2
<b>1.2. Pob. activa concurrente</b>	<b>3,171</b>	<b>671</b>	<b>1,074</b>	<b>174</b>	<b>431</b>	<b>243</b>	<b>234</b>	<b>255</b>	<b>89</b>
1.2.1. Concurrente del mes	3,170	670	1,074	174	431	243	234	255	89
1.2.2. Ingreso trasladado concurrente	0	0	0	0	0	0	0	0	0
1.2.3. Egreso trasladado concurrente	1	1	0	0	0	0	0	0	0
<b>2. Población activa que no cumplen</b>	<b>857</b>	<b>122</b>	<b>388</b>	<b>62</b>	<b>77</b>	<b>36</b>	<b>62</b>	<b>80</b>	<b>30</b>
<b>2.1. Pob. activa nueva</b>	<b>12</b>	<b>0</b>	<b>7</b>	<b>3</b>	<b>2</b>	<b>0</b>	<b>0</b>	<b>0</b>	<b>0</b>
2.1.1. Egresado no apersonado	12	0	7	3	2	0	0	0	0
<b>2.2. Pob. Activa no concurrente</b>	<b>845</b>	<b>122</b>	<b>381</b>	<b>59</b>	<b>75</b>	<b>36</b>	<b>62</b>	<b>80</b>	<b>30</b>
2.2.1. Permiso c/mandato judicial	5	0	0	0	0	0	0	0	5
2.2.2. Inconcurrente del mes	176	36	64	13	17	5	10	25	6
2.2.3. Ingreso trasladado inconcurrente	2	0	0	2	0	0	0	0	0
2.2.4. Inconcurrente con comunic. a autoridad judicial	510	60	252	40	46	26	34	33	19
2.2.5. Reingreso al penal del mes	5	1	1	0	0	0	3	0	0
2.2.6. Reingreso al penal acumulado	43	6	14	1	8	5	5	4	0
2.2.7. Inconcurrente justificado	12	2	5	0	1	0	3	1	0
2.2.8. No informado por autoridad delegada	1	0	0	0	0	0	0	1	0
2.2.9. En trámite de comunicación al juzgado	91	17	45	3	3	0	7	16	0
2.2.10. Egreso trasladado inconcurrente	0	0	0	0	0	0	0	0	0

Fuente: Unidades de Medio Libre

Elaboración: INPE/Unidad de Estadística

De otro lado, en el mes de abril han pasado a la condición de pasivos 172 casos de liberados con beneficio penitenciario por diversos motivos, siendo un dato significativo los 125 beneficiados que han pasado a esta condición por pena cumplida concurrente.

**POBLACIÓN DE LIBERADOS POR SEMILIBERTAD, LIBERACIÓN CONDICIONAL  
Y REMISIÓN CONDICIONAL DE LA PENA, SEGÚN MOTIVO DE LA CONDICIÓN PASIVA  
POR TIPO DE BENEFICIO**

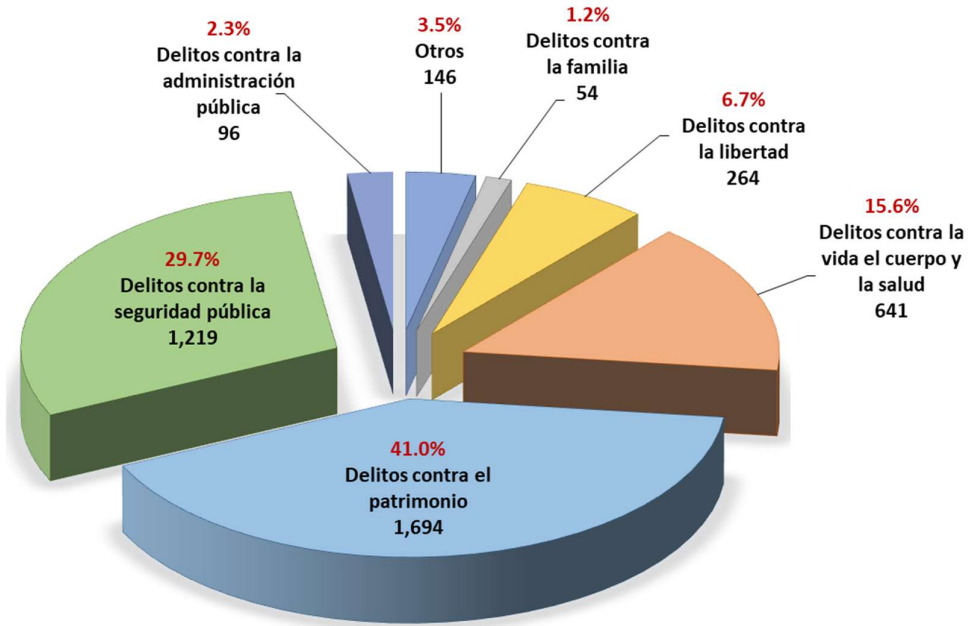
MOTIVO DE LA CONDICION PASIVA	Total	Semi libertad		Liberación Condicional		Remisión Condicional de la Pena	
		Hombre	Mujer	Hombre	Mujer	Hombre	Mujer
<b>Total</b>	<b>172</b>	<b>60</b>	<b>6</b>	<b>85</b>	<b>7</b>	<b>12</b>	<b>2</b>
Fallecimiento	1	1	0	0	0	0	0
Pena cumplida con redención por estudio o trabajo	1	0	0	1	0	0	0
Pena cumplida concurrente	125	48	6	58	3	8	2
Pena vencida inconcurrente	45	11	0	26	4	4	0
Pena vencida en reclusión	0	0	0	0	0	0	0
Revocatoria	0	0	0	0	0	0	0
Sentencia nueva	0	0	0	0	0	0	0

Fuente: Unidades de Medio Libre

Elaboración: INPE/Unidad de Estadística

En el cuadro general de liberados, en su mayoría son sentenciados que cometieron delito de robo agravado representando 32.84% (1,351), seguido por el delito de Promoción o favorecimiento al tráfico ilícito de drogas con 25.74% (1,059).

**POBLACIÓN DE LIBERADOS POR SEMILIBERTAD, LIBERACIÓN CONDICIONAL  
 Y REMISIÓN CONDICIONAL DE LA PENA POR TIPO DE DELITO GENÉRICO  
 (Distribución porcentual)**



Fuente: Unidades de Medio Libre  
 Elaboración: INPE/Unidad de Estadística

**POBLACIÓN DE LIBERADOS POR SEMILIBERTAD, LIBERACIÓN CONDICIONAL  
Y REMISIÓN CONDICIONAL DE LA PENA SEGUN DELITOS  
POR OFICINA REGIONAL**

Tipo de Delito	%	Total	Norte	Lima	Sur	Centro	Oriente	Sur Oriente	Nor Oriente	Altiplano
<b>Total</b>	<b>100.00</b>	<b>4,114</b>	<b>819</b>	<b>1,487</b>	<b>237</b>	<b>522</b>	<b>289</b>	<b>300</b>	<b>339</b>	<b>121</b>
<b>Delitos Contra el Patrimonio</b>	<b>41.18</b>	<b>1,694</b>	<b>432</b>	<b>706</b>	<b>81</b>	<b>138</b>	<b>118</b>	<b>94</b>	<b>96</b>	<b>29</b>
Robo agravado	32.84	1,351	385	567	43	96	91	77	69	23
Hurto agravado	3.28	135	16	53	14	22	7	8	13	2
Receptación	1.05	43	8	25	1	4	2	1	2	0
Apropiación ilícita común	0.88	36	3	13	5	1	6	4	4	0
Usurpación	0.78	32	2	12	7	4	1	2	4	0
Extorsión	0.49	20	6	11	1	0	1	1	0	0
Otros	1.87	77	12	25	10	11	10	1	4	4
<b>Delitos Contra la Seguridad Publica</b>	<b>29.63</b>	<b>1,219</b>	<b>176</b>	<b>394</b>	<b>75</b>	<b>216</b>	<b>109</b>	<b>79</b>	<b>138</b>	<b>32</b>
Promoción o favorecimiento al Tráfico Ilícito de Drogas y otros	25.74	1,059	151	338	66	204	95	67	109	29
Tráfico ilícito de drogas - formas agravadas	0.88	36	1	5	0	0	8	3	19	0
Fabricación, suministro o tenencia de materiales peligrosos	0.75	31	8	16	1	1	2	0	3	0
Fabricación, comercialización, uso o porte de armas	0.83	34	10	15	1	2	0	2	2	2
Otros	1.43	59	6	20	7	9	4	7	5	1
<b>Delitos Contra la Vida el Cuerpo y la Salud</b>	<b>15.58</b>	<b>641</b>	<b>140</b>	<b>190</b>	<b>33</b>	<b>87</b>	<b>33</b>	<b>77</b>	<b>47</b>	<b>34</b>
Homicidio calificado - asesinato	4.74	195	46	39	8	27	17	24	19	15
Homicidio simple	4.18	172	38	57	5	22	10	19	14	7
Agresiones en contra de las mujeres o integrantes del grupo familiar	1.90	78	11	17	7	15	1	21	3	3
Homicidio culposo	1.09	45	9	20	4	4	1	4	2	1
Lesiones graves	1.09	45	16	18	2	3	3	1	0	2
Parricidio	0.80	33	8	10	1	6	1	2	3	2
Lesiones culposas	0.66	27	3	17	2	1	0	2	1	1
Otros	1.12	46	9	12	4	9	0	4	5	3
<b>Delitos Contra la Libertad</b>	<b>6.42</b>	<b>264</b>	<b>32</b>	<b>90</b>	<b>9</b>	<b>38</b>	<b>14</b>	<b>23</b>	<b>51</b>	<b>7</b>
Violación sexual	1.73	71	6	20	2	15	8	10	6	4
Violación sexual de menor de edad	1.34	55	6	14	2	3	1	5	24	0
Tocamientos, actos de connotación sexual o actos libidinosos en agravio de menores	1.26	52	11	21	1	9	1	1	7	1
Otros	2.09	86	9	35	4	11	4	7	14	2
<b>Delitos Contra la Administracion Publica</b>	<b>2.33</b>	<b>96</b>	<b>20</b>	<b>35</b>	<b>9</b>	<b>16</b>	<b>4</b>	<b>8</b>	<b>0</b>	<b>4</b>
Cobro pasivo propio en el ejercicio de la función policial (corrupción de funcionarios)	0.56	23	10	4	1	1	2	2	0	3
Otros	1.77	73	10	31	8	15	2	6	0	1
<b>Delitos Contra la Familia</b>	<b>1.31</b>	<b>54</b>	<b>4</b>	<b>16</b>	<b>10</b>	<b>18</b>	<b>2</b>	<b>1</b>	<b>2</b>	<b>1</b>
Omisión de prestación de alimentos	1.31	54	4	16	10	18	2	1	2	1
Otros	0.00	0	0	0	0	0	0	0	0	0
<b>Delitos Contra la Fe Publica</b>	<b>1.09</b>	<b>45</b>	<b>6</b>	<b>19</b>	<b>6</b>	<b>5</b>	<b>1</b>	<b>5</b>	<b>1</b>	<b>2</b>
Falsificación de documentos	0.80	33	3	13	5	3	1	5	1	2
Otros	0.29	12	3	6	1	2	0	0	0	0
<b>Delitos Aduaneros</b>	<b>0.83</b>	<b>34</b>	<b>2</b>	<b>10</b>	<b>7</b>	<b>1</b>	<b>2</b>	<b>2</b>	<b>0</b>	<b>10</b>
Contrabando	0.61	25	1	5	6	1	2	2	0	8
Otros	0.22	9	1	5	1	0	0	0	0	2
<b>Otros Delitos</b>	<b>1.63</b>	<b>67</b>	<b>7</b>	<b>27</b>	<b>7</b>	<b>3</b>	<b>6</b>	<b>11</b>	<b>4</b>	<b>2</b>

Fuente: Unidades de Medio Libre  
Elaboración: INPE/Unidad de Estadística

En cuanto a la edad de los liberados, se observa que la mayor población se encuentra en el rango de edad de 30 a 34 años, hecho que demuestra la existencia de una población con posibilidades de reintegrarse a la PEA.

**POBLACIÓN DE LIBERADOS POR SEMILIBERTAD, LIBERACIÓN CONDICIONAL  
Y REMISIÓN CONDICIONAL DE LA PENA, SEGÚN RANGO DE EDAD  
POR OFICINA REGIONAL**

Edades	Total	Norte	Lima	Sur	Centro	Oriente	Sur Oriente	Nor Oriente	Altiplano
<b>Total</b>	<b>4,114</b>	<b>819</b>	<b>1,487</b>	<b>237</b>	<b>522</b>	<b>289</b>	<b>300</b>	<b>339</b>	<b>121</b>
18 a 19	0	0	0	0	0	0	0	0	0
20 a 24	69	11	24	4	16	4	5	3	2
25 a 29	421	92	154	10	69	21	44	20	11
30 a 34	732	181	276	32	101	36	52	42	12
35 a 39	738	149	297	34	88	54	47	52	17
40 a 44	609	126	211	44	82	45	31	55	15
45 a 49	520	96	164	36	53	48	47	58	18
50 a 54	410	67	148	40	50	31	23	37	14
55 a 59	286	52	99	17	32	25	22	29	10
60 y más	329	45	114	20	31	25	29	43	22

Fuente: Unidades de Medio Libre  
Elaboración: INPE/Unidad de Estadísticas

El presente acápite tiene como objetivo mostrar el nivel educativo de los liberados, así tendremos un barómetro para el sistema educativo penitenciario. Aún sigue siendo una cifra alta los 28 liberados que no cuentan con ningún nivel de instrucción (analfabetos); este colectivo alcanza el 0.7% del total de la población. A nivel de las regiones INPE, las Oficinas Regionales de Lima, Norte y Nor Oriente aglutinan el 89% (25 liberados) de la población iletrada. A partir de estos datos se puede redireccionar programas de alfabetización en estas regiones.

**POBLACIÓN DE LIBERADOS POR SEMILIBERTAD, LIBERACIÓN CONDICIONAL  
Y REMISIÓN CONDICIONAL DE LA PENA, SEGÚN NIVEL DE INSTRUCCIÓN  
POR OFICINA REGIONAL**

Nivel Educativo	%	Total	Norte	Lima	Sur	Centro	Oriente	Sur Oriente	Nor Oriente	Altiplano
<b>Total</b>	<b>100.0%</b>	<b>4,114</b>	<b>819</b>	<b>1,487</b>	<b>237</b>	<b>522</b>	<b>289</b>	<b>300</b>	<b>339</b>	<b>121</b>
Analfabeto	0.7%	28	7	12	0	1	1	1	6	0
Primaria incompleta	6.5%	278	69	51	18	51	23	21	35	10
Primaria completa	6.5%	243	75	48	6	42	20	6	40	6
Secundaria incompleta	21.6%	883	173	328	40	113	75	63	68	23
Secundaria completa	46.1%	1,911	356	761	98	235	115	163	132	51
Sup. técnico incompleto	4.1%	161	41	57	18	12	11	8	13	1
Sup. técnico completo	6.7%	297	53	109	27	25	28	18	26	11
Universitario incompleto	4.4%	171	28	63	11	25	10	14	8	12
Universitario completo	3.3%	142	17	58	19	18	6	6	11	7

Fuente: Unidades de Medio Libre  
Elaboración: INPE/Unidad de Estadística

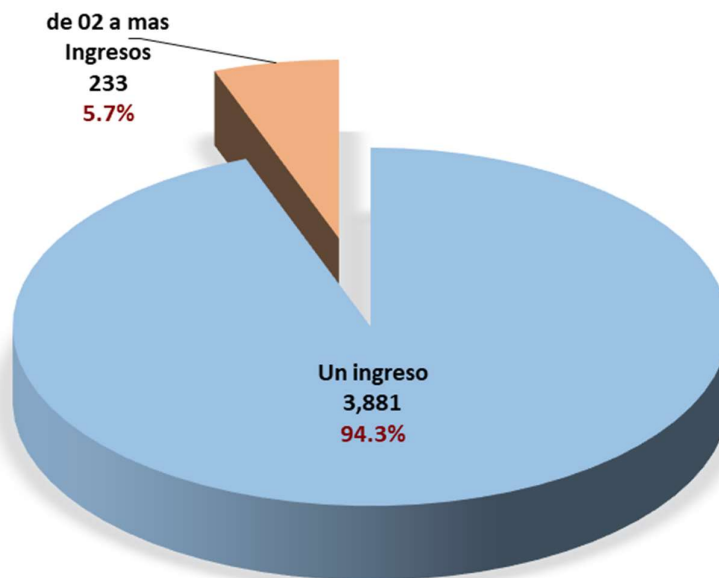
Finalmente, se entrega un dato de abril sobre los liberados respecto a las veces que ingresaron a un establecimiento penitenciario. El referido grupo se encontraría conformado por primarios (un solo ingreso), lo que supone el 94.3% de la población (3,881 liberados); el resto constituye el 5.7% (233 liberados) que tendrían dos o más ingresos.

**POBLACIÓN DE LIBERADOS POR SEMILIBERTAD, LIBERACIÓN CONDICIONAL  
Y REMISIÓN CONDICIONAL DE LA PENA, SEGÚN OFICINA REGIONAL  
POR NÚMEROS DE INGRESOS**

Oficinas Regionales	Total	1er.	2do.	3er.	4to.	5to.	6to.	7mo.	De 8 a más
<b>Total</b>	<b>4,114</b>	<b>3,881</b>	<b>174</b>	<b>44</b>	<b>9</b>	<b>1</b>	<b>3</b>	<b>0</b>	<b>2</b>
Norte	819	797	17	1	2	1	1	0	0
Lima	1,487	1,351	100	30	4	0	2	0	0
Sur	237	230	5	2	0	0	0	0	0
Centro	522	503	16	1	2	0	0	0	0
Oriente	289	274	14	1	0	0	0	0	0
Sur Oriente	300	296	3	1	0	0	0	0	0
Nor Oriente	339	309	19	8	1	0	0	0	2
Altiplano	121	121	0	0	0	0	0	0	0

Fuente: Unidades de Medio Libre  
Elaboración: INPE/Unidad de Estadística

**POBLACIÓN DE LIBERADOS POR SEMILIBERTAD, LIBERACIÓN CONDICIONAL  
Y REMISIÓN CONDICIONAL DE LA PENA POR NÚMERO DE INGRESOS  
(Distribución porcentual)**



Fuente: Unidades de Medio Libre  
Elaboración: INPE/Unidad de Estadística

**POBLACIÓN DE LIBERADOS POR SEMILIBERTAD, LIBERACIÓN CONDICIONAL  
Y REMISIÓN CONDICIONAL DE LA PENA, SEGÚN OFICINA REGIONAL Y ESTABLECIMIENTOS DE  
MEDIO LIBRE**

Establecimientos Penitenciarios	Total	Semi libertad			Liberación Condicional			Remisión Condicional de la Pena		
		Total	Hombre	Mujer	Total	Hombre	Mujer	Total	Hombre	Mujer
<b>Total</b>	<b>4,114</b>	<b>2,135</b>	<b>1,859</b>	<b>276</b>	<b>1,811</b>	<b>1,698</b>	<b>113</b>	<b>168</b>	<b>135</b>	<b>33</b>
<b>O.R. Norte</b>	<b>819</b>	<b>345</b>	<b>323</b>	<b>22</b>	<b>447</b>	<b>430</b>	<b>17</b>	<b>27</b>	<b>26</b>	<b>1</b>
Cajamarca	74	54	49	5	18	17	1	2	2	0
Chota	50	46	46	0	1	1	0	3	3	0
Jaén	72	48	43	5	23	22	1	1	1	0
Lambayeque	261	104	97	7	152	143	9	5	5	0
Sullana	32	11	10	1	19	19	0	2	1	1
Trujillo	192	62	60	2	128	123	5	2	2	0
Tumbes	17	10	10	0	4	4	0	3	3	0
Piura	121	10	8	2	102	101	1	9	9	0
<b>O.R. Lima</b>	<b>1,487</b>	<b>655</b>	<b>544</b>	<b>111</b>	<b>769</b>	<b>709</b>	<b>60</b>	<b>63</b>	<b>53</b>	<b>10</b>
Callao	151	78	60	18	71	66	5	2	1	1
Cañete	39	11	10	1	28	26	2	0	0	0
Caraz	63	47	43	4	16	13	3	0	0	0
Chimbote	140	45	40	5	54	52	2	41	36	5
Chincha	57	10	9	1	47	45	2	0	0	0
Ica	49	16	13	3	32	30	2	1	0	1
Huacho	124	66	61	5	58	58	0	0	0	0
Surquillo	546	229	188	41	305	277	28	12	9	3
Lima norte	318	153	120	33	158	142	16	7	7	0
<b>O.R. Sur</b>	<b>237</b>	<b>118</b>	<b>83</b>	<b>35</b>	<b>89</b>	<b>74</b>	<b>15</b>	<b>30</b>	<b>16</b>	<b>14</b>
Moquegua	41	16	12	4	21	19	2	4	3	1
Tacna	96	53	33	20	29	20	9	14	10	4
Yanahuara	100	49	38	11	39	35	4	12	3	9
<b>O.R. Centro</b>	<b>522</b>	<b>391</b>	<b>357</b>	<b>34</b>	<b>125</b>	<b>121</b>	<b>4</b>	<b>6</b>	<b>5</b>	<b>1</b>
Chanchamayo	97	67	63	4	30	30	0	0	0	0
Huancavelica	20	13	13	0	7	7	0	0	0	0
Huancayo	156	107	99	8	48	46	2	1	1	0
Ayacucho	234	194	172	22	35	33	2	5	4	1
La Oroya	5	2	2	0	3	3	0	0	0	0
Tarma	10	8	8	0	2	2	0	0	0	0
<b>O.R. Oriente</b>	<b>289</b>	<b>129</b>	<b>108</b>	<b>21</b>	<b>148</b>	<b>145</b>	<b>3</b>	<b>12</b>	<b>7</b>	<b>5</b>
Huánuco	135	60	46	14	75	73	2	0	0	0
Cerro de Pasco	42	12	12	0	30	30	0	0	0	0
Pucallpa	112	57	50	7	43	42	1	12	7	5
<b>O.R. Sur Oriente</b>	<b>300</b>	<b>186</b>	<b>164</b>	<b>22</b>	<b>101</b>	<b>97</b>	<b>4</b>	<b>13</b>	<b>11</b>	<b>2</b>
Abancay	62	41	38	3	20	18	2	1	1	0
Cusco	160	94	88	6	62	61	1	4	4	0
Andahuaylas	32	20	17	3	7	7	0	5	5	0
Puerto Maldonado	46	31	21	10	12	11	1	3	1	2
<b>O.R. Nor Oriente</b>	<b>339</b>	<b>243</b>	<b>218</b>	<b>25</b>	<b>80</b>	<b>76</b>	<b>4</b>	<b>16</b>	<b>16</b>	<b>0</b>
Moyobamba	40	28	27	1	6	5	1	6	6	0
Bagua grande	52	34	33	1	18	17	1	0	0	0
Iquitos	116	104	86	18	10	10	0	2	2	0
Tarapoto	88	50	47	3	33	31	2	5	5	0
Chachapoyas	21	17	16	1	4	4	0	0	0	0
Juanjui	22	10	9	1	9	9	0	3	3	0
<b>O.R. Altiplano</b>	<b>121</b>	<b>68</b>	<b>62</b>	<b>6</b>	<b>52</b>	<b>46</b>	<b>6</b>	<b>1</b>	<b>1</b>	<b>0</b>
Puno	121	68	62	6	52	46	6	1	1	0

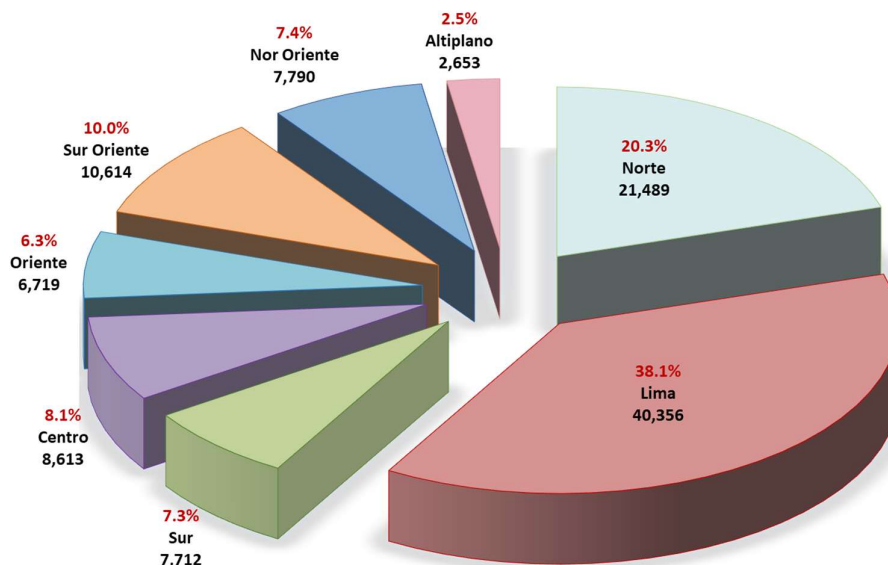
Fuente: Unidades de Medio Libre

Elaboración: INPE/Unidad de Estadística

### 3.5. La situación actual de los sentenciados a Penas Limitativas de Derechos y Medidas Alternativas

El Instituto Nacional Penitenciario a través de la Dirección de Medio Libre reportó en el presente mes a 105,946 personas sentenciadas a penas limitativas de derechos y medidas alternativas a nivel nacional. A nivel regional INPE el mayor grupo de esta población se localizó en la Oficina Regional Lima (38.1%), seguida por la Oficina Regional Norte (20.3%).

**POBLACIÓN PENITENCIARIA EXTRAMUROS SENTENCIADOS  
A PENAS LIMITATIVAS DE DERECHOS Y MEDIDAS ALTERNATIVAS  
POR OFICINA REGIONAL**



Fuente: Unidades de Medio Libre  
Elaboración: INPE/Unidad de Estadística

La población activa se encuentra compuesta por personas que cumplen con la sentencia o medida alternativa impuesta (29,386 personas), y los que no cumplen con la misma (76,560 personas). De la población que cumple, 28,422 personas, en sus distintas modalidades, se encuentran ejecutando sentencia y 964 son nuevos sentenciados que se han apersonado. De la población que no cumple, 1,566 son nuevos que no se han apersonado y 74,994 no se encuentran ejecutando la sentencia. Cabe mencionar respecto a esta población que 2,558 hicieron abandono en el mes; 20,955 hicieron abandono por más de dos meses siendo su caso comunicado a la autoridad judicial; 32,120 se resisten al cumplimiento de la pena y 955 han ingresado a un establecimiento penitenciario por otro proceso. La población pasiva es aquella que se encuentra bajo las siguientes condiciones: que haya cumplido la sentencia, interrupción del cumplimiento de sentencia y por prescripción o cumplimiento del plazo legal.

**POBLACIÓN PENITENCIARIA EXTRAMUROS SENTENCIADOS A PENAS LIMITATIVAS DE DERECHOS  
SEGÚN CONDICION ACTUAL DEL SENTENCIADO POR TIPO DE SENTENCIA,  
DELITOS, FALTAS Y GÉNERO**

Condición Actual del Sentenciado	TOTAL	PENAS LIMITATIVAS DE DERECHOS									
		PRESTACION DE SERVICIOS A LA COMUNIDAD						LIMITACION DE DIAS LIBRES			
		TOTAL	DELITOS		FALTAS		TOTAL	DELITOS		FALTAS	
			HOM.	MUJ.	HOM.	MUJ.		HOM.	MUJ.	HOM.	MUJ.
<b>TOTAL</b>	<b>101,794</b>	<b>101,098</b>	<b>89,620</b>	<b>6,588</b>	<b>3,380</b>	<b>1,510</b>	<b>696</b>	<b>576</b>	<b>119</b>	<b>1</b>	<b>0</b>
<b>1. Población que cumplen</b>	<b>27,741</b>	<b>27,548</b>	<b>24,894</b>	<b>1,965</b>	<b>422</b>	<b>267</b>	<b>193</b>	<b>156</b>	<b>37</b>	<b>0</b>	<b>0</b>
<b>1.1. Nuevo apersonado</b>	<b>908</b>	<b>905</b>	<b>849</b>	<b>46</b>	<b>4</b>	<b>6</b>	<b>3</b>	<b>3</b>	<b>0</b>	<b>0</b>	<b>0</b>
1.1.1. Nuevo apersonado	858	855	800	45	4	6	3	3	0	0	0
1.1.2. Conversión nuevo apersonado	50	50	49	1	0	0	0	0	0	0	0
<b>1.2. Población en ejecución</b>	<b>26,833</b>	<b>26,643</b>	<b>24,045</b>	<b>1,919</b>	<b>418</b>	<b>261</b>	<b>190</b>	<b>153</b>	<b>37</b>	<b>0</b>	<b>0</b>
1.2.1. Ejecutando sentencia	25,045	24,866	22,405	1,811	398	252	179	142	37	0	0
1.2.2. Conversión ejecutando sentencia	878	868	828	39	1	0	10	10	0	0	0
1.2.3. Reinicio apersonado	839	838	747	63	19	9	1	1	0	0	0
1.2.4. Conversión reinicio apersonado	19	19	18	1	0	0	0	0	0	0	0
1.2.5. Ingreso traslado ejecutando	22	22	20	2	0	0	0	0	0	0	0
1.2.6. Conversión Ingreso traslado ejecutando	2	2	2	0	0	0	0	0	0	0	0
1.2.7. Egreso traslado ejecutando	25	25	23	2	0	0	0	0	0	0	0
1.2.8. Conversión egreso traslado ejecutando	3	3	2	1	0	0	0	0	0	0	0
<b>2. Población que no cumplen</b>	<b>74,053</b>	<b>73,550</b>	<b>64,726</b>	<b>4,623</b>	<b>2,958</b>	<b>1,243</b>	<b>503</b>	<b>420</b>	<b>82</b>	<b>1</b>	<b>0</b>
<b>2.1. Nuevo no apersonado</b>	<b>1,529</b>	<b>1,525</b>	<b>1,424</b>	<b>74</b>	<b>12</b>	<b>15</b>	<b>4</b>	<b>2</b>	<b>2</b>	<b>0</b>	<b>0</b>
2.1.1. Nuevo no apersonado	1,482	1,478	1,378	73	12	15	4	2	2	0	0
2.1.2. Conversión nuevo no apersonado	47	47	46	1	0	0	0	0	0	0	0
<b>2.2. Población que no ejecutan</b>	<b>72,524</b>	<b>72,025</b>	<b>63,302</b>	<b>4,549</b>	<b>2,946</b>	<b>1,228</b>	<b>499</b>	<b>418</b>	<b>80</b>	<b>1</b>	<b>0</b>
2.2.1. Incumplimiento justificado.	150	149	135	7	5	2	1	1	0	0	0
2.2.2. Conversión incumplimiento justificado	10	10	9	1	0	0	0	0	0	0	0
2.2.3. Abandono del mes	2,319	2,314	2,113	181	10	10	5	5	0	0	0
2.2.4. Conversión abandono mes	161	161	155	6	0	0	0	0	0	0	0
2.2.5. Abandono acumulado	19,120	19,071	16,921	1,326	591	233	49	42	6	1	0
2.2.6. Conversión abandono acumulado	882	878	833	45	0	0	4	4	0	0	0
2.2.7. Ingreso traslado en resistencia o abandono	31	31	29	1	1	0	0	0	0	0	0
2.2.8. Conversión ingreso traslado en resistencia	0	0	0	0	0	0	0	0	0	0	0
2.2.9. Resistencia a la sentencia	30,618	30,536	26,515	1,837	1,573	611	82	70	12	0	0
2.2.10. Conversión resistencia	641	639	627	12	0	0	2	2	0	0	0
2.2.11. En trámite de evaluación y/o ubicación	2,364	2,315	2,004	185	79	47	49	40	9	0	0
2.2.12. Conversión en trámite de evaluación y/o ubicación	49	47	44	2	1	0	2	1	1	0	0
2.2.13. En tramite de reubicación	98	98	85	12	1	0	0	0	0	0	0
2.2.14. Conversión en tramite de reubicación	3	3	3	0	0	0	0	0	0	0	0
2.2.15. No informado por aut. delegada	342	342	321	17	4	0	0	0	0	0	0
2.2.16. Conversión no informado por aut. delegada	9	9	9	0	0	0	0	0	0	0	0
2.2.17. Ingreso a establecimiento penal	814	806	714	14	67	11	8	7	1	0	0
2.2.18. Conversión ingreso a establecimiento penal	87	85	77	8	0	0	2	2	0	0	0
2.2.19. En trámite de notificación	13,219	12,928	11,212	809	605	302	291	240	51	0	0
2.2.20. Conversión en trámite de notificación	324	323	316	7	0	0	1	1	0	0	0
2.2.21. Notificación 01	773	773	712	48	6	7	0	0	0	0	0
2.2.22. Conversión notificación 01	6	6	6	0	0	0	0	0	0	0	0
2.2.23. Notificación 02	207	207	193	11	2	1	0	0	0	0	0
2.2.24. Conversión notificación 02	1	1	1	0	0	0	0	0	0	0	0
2.2.25. No ubicado	149	149	140	9	0	0	0	0	0	0	0
2.2.26. Conversión no ubicado	5	5	5	0	0	0	0	0	0	0	0
2.2.27. Reinicio no apersonado	93	92	83	8	0	1	1	1	0	0	0
2.2.28. Conversión reinicio no apersonado	1	1	1	0	0	0	0	0	0	0	0
2.2.29. Egreso traslado en resistencia o abandono	45	43	37	2	1	3	2	2	0	0	0
2.2.30. Conversión egreso traslado en resistencia o abandono	3	3	2	1	0	0	0	0	0	0	0

Fuente: Unidades de Medio Libre

Elaboración: INPE/Unidad de Estadística

“Año de la esperanza y el fortalecimiento de la democracia”

**POBLACION PENITENCIARIA EXTRAMUROS SENTENCIADOS A MEDIDAS ALTERNATIVAS  
SEGUN CONDICION ACTUAL DEL SENTENCIADO POR TIPO DE SENTENCIA  
DELITOS, FALTAS Y GÉNERO**

Condición Actual del Sentenciado	Medidas Alternativas																			
	Suspensión de la Ejecución de la Pena				Reserva del Fallo Condernatorio				Procedimiento Especial de Conversión de Penas				Vigilancia Electrónica Personal							
	Delitos		Faltas		Delitos		Faltas		Delitos		Faltas		Delitos		Faltas					
	Hom.	Muj.	Hom.	Muj.	Hom.	Muj.	Hom.	Muj.	Hom.	Muj.	Hom.	Muj.	Hom.	Muj.	Hom.	Muj.				
<b>Total</b>	<b>4,152</b>	<b>275</b>	<b>235</b>	<b>39</b>	<b>1</b>	<b>0</b>	<b>112</b>	<b>58</b>	<b>10</b>	<b>25</b>	<b>19</b>	<b>3,724</b>	<b>3,593</b>	<b>125</b>	<b>0</b>	<b>41</b>	<b>31</b>	<b>10</b>	<b>0</b>	<b>0</b>
<b>1. Población que cumplen</b>	<b>1,645</b>	<b>57</b>	<b>48</b>	<b>8</b>	<b>1</b>	<b>0</b>	<b>14</b>	<b>5</b>	<b>0</b>	<b>5</b>	<b>4</b>	<b>1,554</b>	<b>1,493</b>	<b>61</b>	<b>0</b>	<b>20</b>	<b>13</b>	<b>7</b>	<b>0</b>	<b>0</b>
<b>1.1. Nuevo apersonado</b>	<b>56</b>	<b>0</b>	<b>0</b>	<b>0</b>	<b>0</b>	<b>0</b>	<b>0</b>	<b>0</b>	<b>0</b>	<b>0</b>	<b>0</b>	<b>56</b>	<b>55</b>	<b>1</b>	<b>0</b>	<b>0</b>	<b>0</b>	<b>0</b>	<b>0</b>	<b>0</b>
<b>1.1.1. Nuevo apersonado</b>	<b>7</b>	<b>0</b>	<b>0</b>	<b>0</b>	<b>0</b>	<b>0</b>	<b>0</b>	<b>0</b>	<b>0</b>	<b>0</b>	<b>0</b>	<b>7</b>	<b>7</b>	<b>0</b>	<b>0</b>	<b>0</b>	<b>0</b>	<b>0</b>	<b>0</b>	<b>0</b>
<b>1.1.2. Conversión nuevo apersonado</b>	<b>49</b>	<b>0</b>	<b>0</b>	<b>0</b>	<b>0</b>	<b>0</b>	<b>0</b>	<b>0</b>	<b>0</b>	<b>0</b>	<b>0</b>	<b>49</b>	<b>48</b>	<b>1</b>	<b>0</b>	<b>0</b>	<b>0</b>	<b>0</b>	<b>0</b>	<b>0</b>
<b>1.2. Población en ejecución</b>	<b>1,589</b>	<b>57</b>	<b>48</b>	<b>8</b>	<b>1</b>	<b>0</b>	<b>14</b>	<b>5</b>	<b>0</b>	<b>5</b>	<b>4</b>	<b>1,498</b>	<b>1,438</b>	<b>60</b>	<b>0</b>	<b>20</b>	<b>13</b>	<b>7</b>	<b>0</b>	<b>0</b>
<b>1.2.1. Ejecutando sentencia</b>	<b>113</b>	<b>52</b>	<b>43</b>	<b>8</b>	<b>1</b>	<b>0</b>	<b>14</b>	<b>5</b>	<b>0</b>	<b>5</b>	<b>4</b>	<b>1,438</b>	<b>1,376</b>	<b>58</b>	<b>0</b>	<b>19</b>	<b>12</b>	<b>7</b>	<b>0</b>	<b>0</b>
<b>1.2.2. Conversión ejecutando sentencia</b>	<b>1,458</b>	<b>5</b>	<b>5</b>	<b>0</b>	<b>0</b>	<b>0</b>	<b>0</b>	<b>0</b>	<b>0</b>	<b>0</b>	<b>0</b>	<b>1,434</b>	<b>1,376</b>	<b>58</b>	<b>0</b>	<b>0</b>	<b>0</b>	<b>0</b>	<b>0</b>	<b>0</b>
<b>1.2.3. Reinicio apersonado</b>	<b>2</b>	<b>0</b>	<b>0</b>	<b>0</b>	<b>0</b>	<b>0</b>	<b>0</b>	<b>0</b>	<b>0</b>	<b>0</b>	<b>0</b>	<b>2</b>	<b>2</b>	<b>0</b>	<b>0</b>	<b>0</b>	<b>0</b>	<b>0</b>	<b>0</b>	<b>0</b>
<b>1.2.4. Conversión reinicio apersonado</b>	<b>15</b>	<b>0</b>	<b>0</b>	<b>0</b>	<b>0</b>	<b>0</b>	<b>0</b>	<b>0</b>	<b>0</b>	<b>0</b>	<b>0</b>	<b>15</b>	<b>15</b>	<b>0</b>	<b>0</b>	<b>0</b>	<b>0</b>	<b>0</b>	<b>0</b>	<b>0</b>
<b>1.2.5. Ingreso traslado ejecutando</b>	<b>0</b>	<b>0</b>	<b>0</b>	<b>0</b>	<b>0</b>	<b>0</b>	<b>0</b>	<b>0</b>	<b>0</b>	<b>0</b>	<b>0</b>	<b>0</b>	<b>0</b>	<b>0</b>	<b>0</b>	<b>0</b>	<b>0</b>	<b>0</b>	<b>0</b>	<b>0</b>
<b>1.2.6. Conversión ingreso traslado ejecutando</b>	<b>1</b>	<b>0</b>	<b>0</b>	<b>0</b>	<b>0</b>	<b>0</b>	<b>0</b>	<b>0</b>	<b>0</b>	<b>0</b>	<b>0</b>	<b>1</b>	<b>1</b>	<b>0</b>	<b>0</b>	<b>0</b>	<b>0</b>	<b>0</b>	<b>0</b>	<b>0</b>
<b>1.2.7. Egreso traslado ejecutando</b>	<b>0</b>	<b>0</b>	<b>0</b>	<b>0</b>	<b>0</b>	<b>0</b>	<b>0</b>	<b>0</b>	<b>0</b>	<b>0</b>	<b>0</b>	<b>0</b>	<b>0</b>	<b>0</b>	<b>0</b>	<b>0</b>	<b>0</b>	<b>0</b>	<b>0</b>	<b>0</b>
<b>1.2.8. Conversión egreso traslado ejecutando</b>	<b>0</b>	<b>0</b>	<b>0</b>	<b>0</b>	<b>0</b>	<b>0</b>	<b>0</b>	<b>0</b>	<b>0</b>	<b>0</b>	<b>0</b>	<b>0</b>	<b>0</b>	<b>0</b>	<b>0</b>	<b>0</b>	<b>0</b>	<b>0</b>	<b>0</b>	<b>0</b>
<b>2. Población que no cumplen</b>	<b>2,507</b>	<b>218</b>	<b>187</b>	<b>31</b>	<b>0</b>	<b>0</b>	<b>98</b>	<b>53</b>	<b>10</b>	<b>20</b>	<b>15</b>	<b>2,170</b>	<b>2,106</b>	<b>64</b>	<b>0</b>	<b>21</b>	<b>18</b>	<b>3</b>	<b>0</b>	<b>0</b>
<b>2.1. Nuevo no apersonado</b>	<b>37</b>	<b>1</b>	<b>1</b>	<b>0</b>	<b>0</b>	<b>0</b>	<b>0</b>	<b>0</b>	<b>0</b>	<b>0</b>	<b>0</b>	<b>36</b>	<b>33</b>	<b>3</b>	<b>0</b>	<b>0</b>	<b>0</b>	<b>0</b>	<b>0</b>	<b>0</b>
<b>2.1.1. Nuevo no apersonado</b>	<b>3</b>	<b>1</b>	<b>1</b>	<b>0</b>	<b>0</b>	<b>0</b>	<b>0</b>	<b>0</b>	<b>0</b>	<b>0</b>	<b>0</b>	<b>2</b>	<b>2</b>	<b>0</b>	<b>0</b>	<b>0</b>	<b>0</b>	<b>0</b>	<b>0</b>	<b>0</b>
<b>2.1.2. Conversión nuevo no apersonado</b>	<b>34</b>	<b>0</b>	<b>0</b>	<b>0</b>	<b>0</b>	<b>0</b>	<b>0</b>	<b>0</b>	<b>0</b>	<b>0</b>	<b>0</b>	<b>34</b>	<b>31</b>	<b>3</b>	<b>0</b>	<b>0</b>	<b>0</b>	<b>0</b>	<b>0</b>	<b>0</b>
<b>2.2. Población que no ejecutan</b>	<b>2,470</b>	<b>217</b>	<b>186</b>	<b>31</b>	<b>0</b>	<b>0</b>	<b>98</b>	<b>53</b>	<b>10</b>	<b>20</b>	<b>15</b>	<b>2,134</b>	<b>2,073</b>	<b>61</b>	<b>0</b>	<b>21</b>	<b>18</b>	<b>3</b>	<b>0</b>	<b>0</b>
<b>2.2.1. Incumplimiento justificado.</b>	<b>2</b>	<b>1</b>	<b>1</b>	<b>0</b>	<b>0</b>	<b>0</b>	<b>0</b>	<b>0</b>	<b>0</b>	<b>0</b>	<b>0</b>	<b>1</b>	<b>1</b>	<b>0</b>	<b>0</b>	<b>0</b>	<b>0</b>	<b>0</b>	<b>0</b>	<b>0</b>
<b>2.2.2. Conversión incumplimiento justificado</b>	<b>6</b>	<b>0</b>	<b>0</b>	<b>0</b>	<b>0</b>	<b>0</b>	<b>0</b>	<b>0</b>	<b>0</b>	<b>0</b>	<b>0</b>	<b>6</b>	<b>5</b>	<b>1</b>	<b>0</b>	<b>0</b>	<b>0</b>	<b>0</b>	<b>0</b>	<b>0</b>
<b>2.2.3. Abandono del mes</b>	<b>16</b>	<b>8</b>	<b>7</b>	<b>1</b>	<b>0</b>	<b>0</b>	<b>0</b>	<b>0</b>	<b>0</b>	<b>0</b>	<b>0</b>	<b>8</b>	<b>8</b>	<b>0</b>	<b>0</b>	<b>0</b>	<b>0</b>	<b>0</b>	<b>0</b>	<b>0</b>
<b>2.2.4. Conversión abandono mes</b>	<b>62</b>	<b>0</b>	<b>0</b>	<b>0</b>	<b>0</b>	<b>0</b>	<b>0</b>	<b>0</b>	<b>0</b>	<b>0</b>	<b>0</b>	<b>62</b>	<b>60</b>	<b>2</b>	<b>0</b>	<b>0</b>	<b>0</b>	<b>0</b>	<b>0</b>	<b>0</b>
<b>2.2.5. Abandono acumulado</b>	<b>94</b>	<b>37</b>	<b>34</b>	<b>3</b>	<b>0</b>	<b>0</b>	<b>9</b>	<b>3</b>	<b>0</b>	<b>3</b>	<b>3</b>	<b>48</b>	<b>45</b>	<b>3</b>	<b>0</b>	<b>0</b>	<b>0</b>	<b>0</b>	<b>0</b>	<b>0</b>
<b>2.2.6. Conversión abandono acumulado</b>	<b>859</b>	<b>5</b>	<b>4</b>	<b>1</b>	<b>0</b>	<b>0</b>	<b>0</b>	<b>0</b>	<b>0</b>	<b>0</b>	<b>0</b>	<b>853</b>	<b>827</b>	<b>26</b>	<b>0</b>	<b>1</b>	<b>1</b>	<b>0</b>	<b>0</b>	<b>0</b>
<b>2.2.7. Ingreso traslado en resistencia o abandono</b>	<b>0</b>	<b>0</b>	<b>0</b>	<b>0</b>	<b>0</b>	<b>0</b>	<b>0</b>	<b>0</b>	<b>0</b>	<b>0</b>	<b>0</b>	<b>0</b>	<b>0</b>	<b>0</b>	<b>0</b>	<b>0</b>	<b>0</b>	<b>0</b>	<b>0</b>	<b>0</b>
<b>2.2.8. Conversión ingreso traslado en resistencia</b>	<b>0</b>	<b>0</b>	<b>0</b>	<b>0</b>	<b>0</b>	<b>0</b>	<b>0</b>	<b>0</b>	<b>0</b>	<b>0</b>	<b>0</b>	<b>0</b>	<b>0</b>	<b>0</b>	<b>0</b>	<b>0</b>	<b>0</b>	<b>0</b>	<b>0</b>	<b>0</b>
<b>2.2.9. Resistencia a la sentencia</b>	<b>215</b>	<b>97</b>	<b>81</b>	<b>16</b>	<b>0</b>	<b>0</b>	<b>59</b>	<b>33</b>	<b>7</b>	<b>13</b>	<b>6</b>	<b>59</b>	<b>59</b>	<b>0</b>	<b>0</b>	<b>0</b>	<b>0</b>	<b>0</b>	<b>0</b>	<b>0</b>
<b>2.2.10. Conversión resistencia</b>	<b>646</b>	<b>6</b>	<b>5</b>	<b>1</b>	<b>0</b>	<b>0</b>	<b>0</b>	<b>0</b>	<b>0</b>	<b>0</b>	<b>0</b>	<b>640</b>	<b>622</b>	<b>18</b>	<b>0</b>	<b>0</b>	<b>0</b>	<b>0</b>	<b>0</b>	<b>0</b>
<b>2.2.11. En trámite de evaluación y/o ubicación</b>	<b>37</b>	<b>18</b>	<b>17</b>	<b>1</b>	<b>0</b>	<b>0</b>	<b>10</b>	<b>7</b>	<b>2</b>	<b>1</b>	<b>0</b>	<b>9</b>	<b>8</b>	<b>1</b>	<b>0</b>	<b>0</b>	<b>0</b>	<b>0</b>	<b>0</b>	<b>0</b>
<b>2.2.12. ConversiónEn trámite de evaluación y/o ubicación</b>	<b>108</b>	<b>2</b>	<b>2</b>	<b>0</b>	<b>0</b>	<b>0</b>	<b>0</b>	<b>0</b>	<b>0</b>	<b>0</b>	<b>0</b>	<b>103</b>	<b>101</b>	<b>2</b>	<b>0</b>	<b>3</b>	<b>2</b>	<b>1</b>	<b>0</b>	<b>0</b>
<b>2.2.13. En trámite de reubicación</b>	<b>1</b>	<b>0</b>	<b>0</b>	<b>0</b>	<b>0</b>	<b>0</b>	<b>0</b>	<b>0</b>	<b>0</b>	<b>0</b>	<b>0</b>	<b>1</b>	<b>1</b>	<b>0</b>	<b>0</b>	<b>0</b>	<b>0</b>	<b>0</b>	<b>0</b>	<b>0</b>
<b>2.2.14. Conversión en trámite de reubicación</b>	<b>7</b>	<b>0</b>	<b>0</b>	<b>0</b>	<b>0</b>	<b>0</b>	<b>0</b>	<b>0</b>	<b>0</b>	<b>0</b>	<b>0</b>	<b>7</b>	<b>7</b>	<b>0</b>	<b>0</b>	<b>0</b>	<b>0</b>	<b>0</b>	<b>0</b>	<b>0</b>
<b>2.2.15. No informado por aut. delegada</b>	<b>0</b>	<b>0</b>	<b>0</b>	<b>0</b>	<b>0</b>	<b>0</b>	<b>0</b>	<b>0</b>	<b>0</b>	<b>0</b>	<b>0</b>	<b>0</b>	<b>0</b>	<b>0</b>	<b>0</b>	<b>0</b>	<b>0</b>	<b>0</b>	<b>0</b>	<b>0</b>
<b>2.2.16. Conversión no informado por aut. delegada</b>	<b>12</b>	<b>0</b>	<b>0</b>	<b>0</b>	<b>0</b>	<b>0</b>	<b>0</b>	<b>0</b>	<b>0</b>	<b>0</b>	<b>0</b>	<b>12</b>	<b>12</b>	<b>0</b>	<b>0</b>	<b>0</b>	<b>0</b>	<b>0</b>	<b>0</b>	<b>0</b>
<b>2.2.17. Ingreso a establecimiento penal</b>	<b>7</b>	<b>7</b>	<b>6</b>	<b>1</b>	<b>0</b>	<b>0</b>	<b>0</b>	<b>0</b>	<b>0</b>	<b>0</b>	<b>0</b>	<b>0</b>	<b>0</b>	<b>0</b>	<b>0</b>	<b>0</b>	<b>0</b>	<b>0</b>	<b>0</b>	<b>0</b>
<b>2.2.18. Conversión ingreso a establecimiento penal</b>	<b>47</b>	<b>1</b>	<b>1</b>	<b>0</b>	<b>0</b>	<b>0</b>	<b>0</b>	<b>0</b>	<b>0</b>	<b>0</b>	<b>0</b>	<b>45</b>	<b>42</b>	<b>3</b>	<b>0</b>	<b>1</b>	<b>1</b>	<b>0</b>	<b>0</b>	<b>0</b>
<b>2.2.19. En trámite de notificación</b>	<b>57</b>	<b>32</b>	<b>26</b>	<b>6</b>	<b>0</b>	<b>0</b>	<b>20</b>	<b>10</b>	<b>1</b>	<b>3</b>	<b>6</b>	<b>5</b>	<b>5</b>	<b>0</b>	<b>0</b>	<b>0</b>	<b>0</b>	<b>0</b>	<b>0</b>	<b>0</b>
<b>2.2.20. Conversión en trámite de notificación</b>	<b>283</b>	<b>3</b>	<b>2</b>	<b>1</b>	<b>0</b>	<b>0</b>	<b>0</b>	<b>0</b>	<b>0</b>	<b>0</b>	<b>0</b>	<b>264</b>	<b>259</b>	<b>5</b>	<b>0</b>	<b>16</b>	<b>14</b>	<b>2</b>	<b>0</b>	<b>0</b>
<b>2.2.21. Notificación 01</b>	<b>0</b>	<b>0</b>	<b>0</b>	<b>0</b>	<b>0</b>	<b>0</b>	<b>0</b>	<b>0</b>	<b>0</b>	<b>0</b>	<b>0</b>	<b>0</b>	<b>0</b>	<b>0</b>	<b>0</b>	<b>0</b>	<b>0</b>	<b>0</b>	<b>0</b>	<b>0</b>
<b>2.2.22. Conversión notificación 01</b>	<b>3</b>	<b>0</b>	<b>0</b>	<b>0</b>	<b>0</b>	<b>0</b>	<b>0</b>	<b>0</b>	<b>0</b>	<b>0</b>	<b>0</b>	<b>3</b>	<b>3</b>	<b>0</b>	<b>0</b>	<b>0</b>	<b>0</b>	<b>0</b>	<b>0</b>	<b>0</b>
<b>2.2.23. Notificación 02</b>	<b>0</b>	<b>0</b>	<b>0</b>	<b>0</b>	<b>0</b>	<b>0</b>	<b>0</b>	<b>0</b>	<b>0</b>	<b>0</b>	<b>0</b>	<b>0</b>	<b>0</b>	<b>0</b>	<b>0</b>	<b>0</b>	<b>0</b>	<b>0</b>	<b>0</b>	<b>0</b>
<b>2.2.24. Conversión notificación 02</b>	<b>4</b>	<b>0</b>	<b>0</b>	<b>0</b>	<b>0</b>	<b>0</b>	<b>0</b>	<b>0</b>	<b>0</b>	<b>0</b>	<b>0</b>	<b>4</b>	<b>4</b>	<b>0</b>	<b>0</b>	<b>0</b>	<b>0</b>	<b>0</b>	<b>0</b>	<b>0</b>
<b>2.2.25. No ubicado</b>	<b>1</b>	<b>0</b>	<b>0</b>	<b>0</b>	<b>0</b>	<b>0</b>	<b>0</b>	<b>0</b>	<b>0</b>	<b>0</b>	<b>0</b>	<b>1</b>	<b>1</b>	<b>0</b>	<b>0</b>	<b>0</b>	<b>0</b>	<b>0</b>	<b>0</b>	<b>0</b>
<b>2.2.26. Conversión no ubicado</b>	<b>0</b>	<b>0</b>	<b>0</b>	<b>0</b>	<b>0</b>	<b>0</b>	<b>0</b>	<b>0</b>	<b>0</b>	<b>0</b>	<b>0</b>	<b>0</b>	<b>0</b>	<b>0</b>	<b>0</b>	<b>0</b>	<b>0</b>	<b>0</b>	<b>0</b>	<b>0</b>
<b>2.2.27. Reinicio no apersonado</b>	<b>0</b>	<b>0</b>	<b>0</b>	<b>0</b>	<b>0</b>	<b>0</b>	<b>0</b>	<b>0</b>	<b>0</b>	<b>0</b>	<b>0</b>	<b>0</b>	<b>0</b>	<b>0</b>	<b>0</b>	<b>0</b>	<b>0</b>	<b>0</b>	<b>0</b>	<b>0</b>
<b>2.2.28. Conversión reinicio no apersonado</b>	<b>2</b>	<																		

**POBLACIÓN PENITENCIARIA EXTRAMUROS SENTENCIADOS A PENAS LIMITATIVAS DE DERECHOS  
Y MEDIDAS ALTERNATIVAS SEGÚN CONDICION ACTUAL DEL SENTENCIADO  
POR OFICINA REGIONAL**

Tipo de Control	Total	Norte	Lima	Sur	Centro	Oriente	Sur Oriente	Nor Oriente	Altiplano
<b>Total</b>	<b>105,946</b>	<b>21,489</b>	<b>40,356</b>	<b>7,712</b>	<b>8,613</b>	<b>6,719</b>	<b>10,614</b>	<b>7,790</b>	<b>2,653</b>
<b>1. Población que cumplen</b>	<b>29,386</b>	<b>7,155</b>	<b>10,558</b>	<b>1,531</b>	<b>2,943</b>	<b>1,996</b>	<b>2,112</b>	<b>2,065</b>	<b>1,026</b>
<b>1.1. Nuevo apersonado</b>	<b>964</b>	<b>289</b>	<b>352</b>	<b>29</b>	<b>97</b>	<b>76</b>	<b>35</b>	<b>59</b>	<b>27</b>
1.1.1. Nuevo apersonado	865	252	324	28	84	72	29	51	25
1.1.2. Conversión nueva apersonado	99	37	28	1	13	4	6	8	2
<b>1.2. Población en ejecución</b>	<b>28,422</b>	<b>6,866</b>	<b>10,206</b>	<b>1,502</b>	<b>2,846</b>	<b>1,920</b>	<b>2,077</b>	<b>2,006</b>	<b>999</b>
1.2.1. Ejecutando sentencia	25,158	6,279	8,733	1,352	2,527	1,784	1,745	1,858	880
1.2.2. Conversión ejecutando sentencia	2,336	428	1,057	110	287	107	136	116	95
1.2.3. Reinicio apersonado	841	151	379	35	26	25	187	24	14
1.2.4. Conversión reinicio apersonado	34	2	20	2	1	0	6	3	0
1.2.5. Ingreso traslado ejecutando	22	0	13	2	1	3	0	3	0
1.2.6. Conversión Ingreso traslado ejecutando	3	1	1	0	0	1	0	0	0
1.2.7. Egreso traslado ejecutando	25	5	2	1	4	0	3	2	8
1.2.8. Conversión egreso traslado ejecutando	3	0	1	0	0	0	0	0	2
<b>2. Población que no cumplen</b>	<b>76,560</b>	<b>14,334</b>	<b>29,798</b>	<b>6,181</b>	<b>5,670</b>	<b>4,723</b>	<b>8,502</b>	<b>5,725</b>	<b>1,627</b>
<b>2.1. Nuevo no apersonado</b>	<b>1,566</b>	<b>351</b>	<b>512</b>	<b>94</b>	<b>157</b>	<b>128</b>	<b>108</b>	<b>202</b>	<b>14</b>
2.1.1. Nuevo no apersonado	1,485	341	467	91	147	125	103	199	12
2.1.2. Conversión nuevo no apersonado	81	10	45	3	10	3	5	3	2
<b>2.2. Población que no ejecutan</b>	<b>74,994</b>	<b>13,983</b>	<b>29,286</b>	<b>6,087</b>	<b>5,513</b>	<b>4,595</b>	<b>8,394</b>	<b>5,523</b>	<b>1,613</b>
2.2.1. Incumplimiento justificado.	152	37	74	0	18	13	4	5	1
2.2.2. Conversión incumplimiento justificado	16	2	14	0	0	0	0	0	0
2.2.3. Abandono del mes	2,335	409	849	799	72	0	53	152	1
2.2.4. Conversión abandono mes	223	29	83	93	8	0	3	7	0
2.2.5. Abandono acumulado	19,214	5,835	7,406	1,822	1,271	797	803	1,106	174
2.2.6. Conversión abandono acumulado	1,741	405	670	294	185	47	41	55	44
2.2.7. Ingreso traslado en resistencia o abandono	31	7	11	3	2	4	2	2	0
2.2.8. Conversión ingreso traslado en resistencia	0	0	0	0	0	0	0	0	0
2.2.9. Resistencia a la sentencia	30,833	5,887	10,258	2,571	2,696	2,316	3,340	2,711	1,054
2.2.10. Conversión resistencia	1,287	151	506	228	168	23	82	32	97
2.2.11. En trámite de evaluación y/o ubicación	2,401	69	1,366	33	38	53	839	3	0
2.2.12. Conversión en trámite de evaluación y/o ubicación	157	3	116	2	2	2	31	1	0
2.2.13. En tramite de reubicación	99	14	13	8	19	2	41	1	1
2.2.14. Conversión en tramite de reubicación	10	1	2	0	5	0	2	0	0
2.2.15. No informado por aut. delegada	342	0	0	1	123	218	0	0	0
2.2.16. Conversión no informado por aut. delegada	21	0	0	0	14	7	0	0	0
2.2.17. Ingreso a establecimiento penal	821	121	304	94	57	90	87	65	3
2.2.18. Conversión ingreso a establecimiento penal	134	19	43	26	14	7	11	7	7
2.2.19. En trámite de notificación	13,276	968	7,043	68	749	350	2,691	1,177	230
2.2.20. Conversión en trámite de notificación	607	21	406	5	16	13	133	12	1
2.2.21. Notificación 01	773	0	49	36	24	443	190	31	0
2.2.22. Conversión notificación 01	9	0	1	0	3	1	4	0	0
2.2.23. Notificación 02	207	0	32	0	20	127	13	15	0
2.2.24. Conversión notificación 02	5	0	0	0	4	0	1	0	0
2.2.25. No ubicado	150	1	1	0	0	61	3	84	0
2.2.26. Conversión no ubicado	5	0	0	0	0	0	0	5	0
2.2.27. Reinicio no apersonado	93	0	16	2	4	1	18	52	0
2.2.28. Conversión reinicio no apersonado	3	1	0	0	1	0	1	0	0
2.2.29. Egreso traslado en resistencia o abandono	45	3	21	1	0	19	1	0	0
2.2.30. Conversión egreso traslado en resistencia o abandono	4	0	2	1	0	1	0	0	0

Fuente: Unidades de Medio Libre  
Elaboración: INPE/Unidad de Estadística

Si hacemos un cálculo porcentual tenemos que del total de sentenciados a penas limitativas de derechos y medidas alternativas el 72% no cumple la pena impuesta por diversas razones y el INPE solo ha trabajado en el mes de abril con el 28% de dicha población. Debe puntualizarse que el INPE no es un ente represivo

que obliga a los sentenciados a cumplir con la pena impuesta, motivo por el cual se trabaja con quienes voluntariamente se presentan a cumplir el trabajo encomendado; a quienes no se presenten desde el inicio o se presentan y luego abandonan el mecanismo de inserción, se les notifica indicando el apercibimiento, y si aun así no lo hacen, solo resta comunicar a la autoridad judicial para que adopte alguna medida respecto al incumplimiento de lo dispuesto.

Los datos que muestra este informe son evidencia tanto para el INPE como para el sistema judicial y otras entidades públicas y privadas, que las penas limitativas de derechos y las medidas alternativas son fácilmente vulnerables y difícilmente controlables, por lo que es necesario realizar un trabajo conjunto para encontrar el mecanismo que garantice un mejor control de estas personas. De la población que ha pasado a la condición pasiva en los establecimientos de medio libre, el mes de abril 1,413 cumplieron la pena impuesta, 53 casos pasaron a esta condición por prescripción de la pena y 13 casos se archivaron por rehabilitación. En total fueron archivados 1,524 casos.

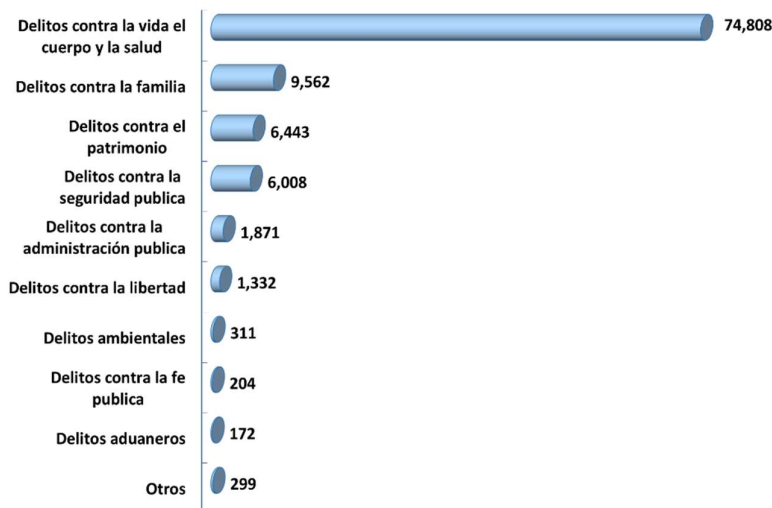
**POBLACIÓN PENITENCIARIA EXTRAMUROS SENTENCIADOS A PENAS LIMITATIVAS DE DERECHOS Y MEDIDAS ALTERNATIVAS QUE FUERON ARCHIVADOS**

Establecimientos de PLD y Medidas Alternativas	Total	Penas Limitativas de Derechos												Medidas alternativas																							
		Prestación de Servicios a la Comunidad						Limitación de Dias Libres						Suspensión de la Ejecución de la Pena						Reserva del Fallo Condernatorio						Procedimiento Especial de Conversión de Penas						Vigilancia Electrónica Personal					
		Total		Delitos		Faltas		Total		Delitos		Faltas		Total		Delitos		Faltas		Total		Delitos		Faltas		Total		Delitos		Faltas							
		H	M	H	M	H	M	H	M	H	M	H	M	H	M	H	M	H	M	H	M	H	M	H	M	H	M	H	M	H	M						
<b>Total</b>	1524	1,465	1,311	99	34	21	2	2	0	0	0	0	8	8	0	0	0	0	0	0	0	0	0	0	43	41	2	0	0	0	6	6	0	0	0	0	
Pena cumplida	1,413	1,363	1,226	93	26	18	1	1	0	0	0	0	2	2	0	0	0	0	0	0	0	0	0	0	42	40	2	0	0	0	5	5	0	0	0	0	
Cumplimiento del plazo legal	6	5	3	0	2	0	0	0	0	0	0	0	0	0	0	0	0	0	0	0	0	0	0	0	0	0	0	0	0	0	1	1	0	0	0	0	
Fallecimiento	16	15	15	0	0	0	0	0	0	0	0	0	0	0	0	0	0	0	0	0	0	0	0	0	1	1	0	0	0	0	0	0	0	0	0	0	
Prescripción	53	52	42	5	4	1	1	1	0	0	0	0	0	0	0	0	0	0	0	0	0	0	0	0	0	0	0	0	0	0	0	0	0	0	0	0	
Rehabilitación	13	13	10	0	2	1	0	0	0	0	0	0	0	0	0	0	0	0	0	0	0	0	0	0	0	0	0	0	0	0	0	0	0	0	0	0	
Revocación de la conversión	10	10	10	0	0	0	0	0	0	0	0	0	0	0	0	0	0	0	0	0	0	0	0	0	0	0	0	0	0	0	0	0	0	0	0	0	
Extinción de periodo de prueba	1	0	0	0	0	0	0	0	0	0	0	0	1	1	0	0	0	0	0	0	0	0	0	0	0	0	0	0	0	0	0	0	0	0	0	0	
Termino Periodo de Prueba en situacion de incumplimiento	4	0	0	0	0	0	0	0	0	0	0	0	4	4	0	0	0	0	0	0	0	0	0	0	0	0	0	0	0	0	0	0	0	0	0	0	
Conversión a PPL	2	2	2	0	0	0	0	0	0	0	0	0	0	0	0	0	0	0	0	0	0	0	0	0	0	0	0	0	0	0	0	0	0	0	0	0	
Termino Periodo de Prueba con tratamiento	0	0	0	0	0	0	0	0	0	0	0	0	0	0	0	0	0	0	0	0	0	0	0	0	0	0	0	0	0	0	0	0	0	0	0	0	
Resolución judicial	6	5	3	1	0	1	0	0	0	0	0	0	1	1	0	0	0	0	0	0	0	0	0	0	0	0	0	0	0	0	0	0	0	0	0	0	

Fuente: Unidades de Medio Libre  
Elaboración: INPE/Unidad de Estadística

En cuanto a la incidencia de delitos del mes de abril se tiene que los delitos contra la vida el cuerpo y la salud representa un 74.06 a este le sigue el delito contra la familia con el 9.47%.

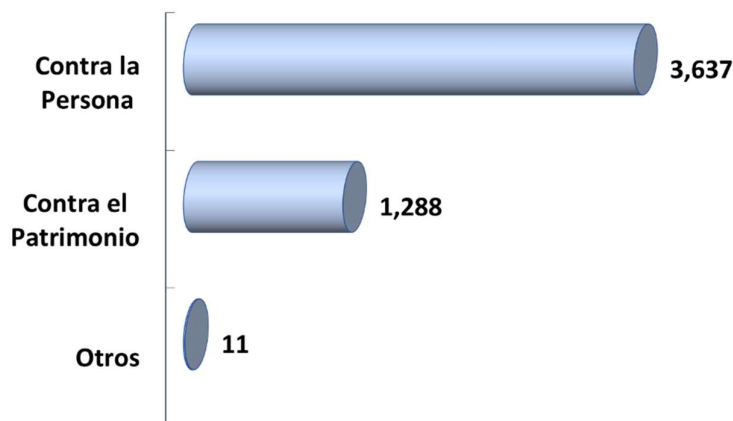
**POBLACIÓN PENITENCIARIA EXTRAMUROS SENTENCIADOS A PENAS LIMITATIVAS DE DERECHOS Y MEDIDAS ALTERNATIVAS SEGÚN DELITOS MÁS RECURRENTES**



Fuente: Unidades de Medio Libre  
Elaboración: INPE/Unidad de Estadística

También son sancionadas con penas limitativas de derechos las personas que cometen faltas, las mismas que también se encuentran tipificadas en el Código Penal (artículos 440° al 452°). Para este mes el mayor registro fue por falta contra la persona, seguida de falta contra el patrimonio.

**POBLACIÓN PENITENCIARIA EXTRAMUROS SENTENCIADOS A PENAS LIMITATIVAS DE DERECHOS Y MEDIDAS ALTERNATIVAS SEGÚN FALTAS MÁS RECURRENTES**



Fuente: Unidades de Medio Libre  
Elaboración: INPE/Unidad de Estadística

**POBLACIÓN PENITENCIARIA EXTRAMUROS SENTENCIADOS A PENAS LIMITATIVAS DE DERECHOS Y MEDIDAS ALTERNATIVAS SEGÚN DELITOS Y FALTAS POR OFICINA REGIONAL**

Delitos y Faltas	Total	Norte	Lima	Sur	Centro	Oriente	Sur Oriente	Nor Oriente	Altiplano
<b>Total</b>	<b>105,946</b>	<b>21,489</b>	<b>40,356</b>	<b>7,712</b>	<b>8,613</b>	<b>6,719</b>	<b>10,614</b>	<b>7,790</b>	<b>2,653</b>
<b>Delitos</b>	<b>101,010</b>	<b>21,216</b>	<b>36,557</b>	<b>7,530</b>	<b>8,507</b>	<b>6,612</b>	<b>10,312</b>	<b>7,699</b>	<b>2,577</b>
Delitos contra la vida el cuerpo y la salud	74,808	17,671	24,399	3,594	7,175	5,404	7,907	6,797	1,861
Delitos contra la familia	9,562	1,633	4,216	841	826	581	768	461	236
Delitos contra el patrimonio	6,443	621	3,628	1,107	172	171	446	113	185
Delitos contra la seguridad publica	6,008	787	3,047	803	184	333	613	108	133
Delitos contra la administración publica	1,871	216	593	482	88	55	311	67	59
Delitos contra la libertad	1,332	124	423	503	30	27	171	30	24
Delitos ambientales	311	78	6	5	19	34	62	106	1
Delitos aduaneros	204	38	66	47	10	4	17	7	15
Delitos contra la fe publica	172	2	30	78	1	0	4	0	57
Otros	299	46	149	70	2	3	13	10	6
<b>Faltas</b>	<b>4,936</b>	<b>273</b>	<b>3,799</b>	<b>182</b>	<b>106</b>	<b>107</b>	<b>302</b>	<b>91</b>	<b>76</b>
Contra la persona	3,637	260	2,568	166	102	97	290	82	72
Contra el patrimonio	1,288	13	1,227	15	4	6	10	9	4
Contra la seguridad publica	6	0	0	0	0	4	2	0	0
Contra la tranquilidad publica	4	0	3	1	0	0	0	0	0
Contra las buenas costumbres	1	0	1	0	0	0	0	0	0

Fuente: Unidades de Medio Libre  
Elaboración: INPE - Unidad de Estadística

Un dato resaltante que se observa de los establecimientos de medio libre es que la mayor parte de los sentenciados a penas limitativas de derechos y medidas alternativas cuentan con secundaria completa, lo que representa el 49.8% (52,745), seguido de quienes tienen secundaria incompleta que ascienden al 19.4% (20,516) del total de la población.

Por último, existe un grupo que ha cursado estudios superiores, desde formación técnica hasta superior universitaria completa. Se sabe que muchas entidades públicas como municipalidades, colegios o comisarias, necesitan personal calificado para ciertas actividades, en este caso correspondería al INPE identificar las verdaderas capacidades de las personas que tiene a su cargo y realizar las coordinaciones con las unidades beneficiarias con el fin que aporten positivamente a favor de la sociedad.

**POBLACIÓN PENITENCIARIA EXTRAMUROS SENTENCIADOS A PENAS LIMITATIVAS DE DERECHOS Y MEDIDAS ALTERNATIVAS SEGÚN NIVEL DE INSTRUCCIÓN POR OFICINA REGIONAL**

Nivel Educativo	Total	%	Norte	Lima	Sur	Centro	Oriente	Sur Oriente	Nor Oriente	Altiplano
<b>Total</b>	<b>105,946</b>	<b>100%</b>	<b>21,489</b>	<b>40,356</b>	<b>7,712</b>	<b>8,613</b>	<b>6,719</b>	<b>10,614</b>	<b>7,790</b>	<b>2,653</b>
Analfabeto	937	0.9%	258	183	35	97	106	131	117	10
Primaria incompleta	6,767	6.4%	1,686	1,514	278	706	680	813	945	145
Primaria completa	9,192	8.7%	2,609	2,018	308	705	796	879	1,685	192
Secundaria incompleta	20,516	19.4%	4,391	7,990	1,219	1,567	1,494	1,927	1,593	335
Secundaria completa	52,745	49.8%	8,984	23,006	4,308	4,237	2,863	5,180	2,755	1,412
Sup. técnico incompleto	2,296	2.2%	568	830	287	182	118	179	90	42
Sup. técnico completo	6,124	5.8%	1,486	2,145	583	492	293	649	348	128
Sup. univ. incompleto	2,659	2.5%	575	940	254	234	140	364	47	105
Sup. univ. completo	4,710	4.3%	932	1,730	440	393	229	492	210	284

Fuente: Unidades de Medio Libre  
Elaboración: INPE/Unidad de Estadística

En cuanto a la edad del sentenciado de medio libre, prevalece el rango de 35 a 39 años, seguido por el grupo de 30 a 34 años.

**POBLACIÓN PENITENCIARIA EXTRAMUROS SENTENCIADOS A PENAS LIMITATIVAS DE DERECHOS Y MEDIDAS ALTERNATIVAS SEGÚN RANGO DE EDAD POR OFICINA REGIONAL**

Edades	Total	%	Norte	Lima	Sur	Centro	Oriente	Sur Oriente	Nor Oriente	Altiplano
<b>Total</b>	<b>105,946</b>	<b>100%</b>	<b>21,489</b>	<b>40,356</b>	<b>7,712</b>	<b>8,613</b>	<b>6,719</b>	<b>10,614</b>	<b>7,790</b>	<b>2,653</b>
16 a 17	9	0.0%	1	7	0	0	0	1	0	0
18 a 24	3,746	3.5%	797	1,489	186	367	248	305	304	50
25 a 29	11,960	11.3%	2,576	4,560	675	1,204	791	999	941	214
30 a 34	18,428	17.4%	3,794	7,395	1,153	1,614	1,264	1,544	1,289	375
35 a 39	18,632	17.6%	3,751	7,224	1,291	1,506	1,250	1,779	1,363	468
40 a 44	17,439	16.5%	3,493	6,719	1,280	1,329	1,008	1,859	1,279	472
45 a 49	13,598	12.8%	2,658	5,051	1,155	1,057	857	1,518	915	387
50 y más	22,134	20.8%	4,419	7,911	1,972	1,536	1,301	2,609	1,699	687

Fuente: Unidades de Medio Libre  
Elaboración: INPE/Unidad de Estadística

En el cuadro siguiente, la mayor población de sentenciados por delitos se concentra en los delitos contra la vida el cuerpo y la salud y contra la familia, en cuanto a faltas, es contra la persona.

**POBLACIÓN PENITENCIARIA EXTRAMUROS SENTENCIADOS A PENAS LIMITATIVAS DE DERECHOS Y MEDIDAS ALTERNATIVAS SEGUN DELITOS Y FALTAS, Y POR RANGO DE EDAD**

Delitos y Faltas	Total	Rango de Edades (Años)							
		16 a 17	18 a 24	25 a 29	30 a 34	35 a 39	40 a 44	45 a 49	50 y más
<b>Total</b>	<b>105,946</b>	<b>9</b>	<b>3,746</b>	<b>11,960</b>	<b>18,428</b>	<b>18,632</b>	<b>17,439</b>	<b>13,598</b>	<b>22,134</b>
<b>Delitos</b>	<b>101,010</b>	<b>9</b>	<b>3,664</b>	<b>11,593</b>	<b>17,677</b>	<b>17,837</b>	<b>16,629</b>	<b>12,915</b>	<b>20,686</b>
Delitos contra la vida el cuerpo y la salud	74,808	0	2,656	8,857	13,234	13,279	12,052	9,386	15,344
Delitos contra la familia	9,563	0	38	400	1,229	1,854	2,237	1,735	2,070
Delitos contra el patrimonio	6,442	4	562	1,336	1,515	1,030	750	465	780
Delitos contra la seguridad publica	6,009	5	302	723	1,180	1,049	957	776	1,017
Delitos contra la administración publica	1,871	0	18	93	222	290	312	271	665
Delitos contra la libertad	1,333	0	71	140	191	212	187	143	389
Delitos ambientales	311	0	1	9	23	32	36	40	170
Delitos contra la fe publica	203	0	0	9	21	24	28	21	100
Delitos aduaneros	172	0	0	6	13	26	24	41	62
Otros	298	0	16	20	49	41	46	37	89
<b>Faltas</b>	<b>4,936</b>	<b>0</b>	<b>82</b>	<b>367</b>	<b>751</b>	<b>795</b>	<b>810</b>	<b>683</b>	<b>1,448</b>
Contra la persona	3,637	0	34	198	492	575	636	545	1157
Contra el patrimonio	1,288	0	48	168	257	219	173	136	287
Contra la seguridad publica	6	0	0	1	1	1	0	2	1
Contra la tranquilidad publica	4	0	0	0	0	0	1	0	3
Contra las buenas costumbres	1	0	0	0	1	0	0	0	0

Fuente: Unidades de Medio Libre  
Elaboración: INPE/Unidad de Estadística

En cuanto a la distribución de los sentenciados según las unidades beneficiarias que tienen convenio con el INPE para la ejecución de las sentencias de penas limitativas de derechos, tenemos que el 34.3% (10,535) se encuentra ejecutando su sentencia en instituciones educativas, el 32.3% (8,589) en municipios y el 9.6% (2,821) en comisarías.

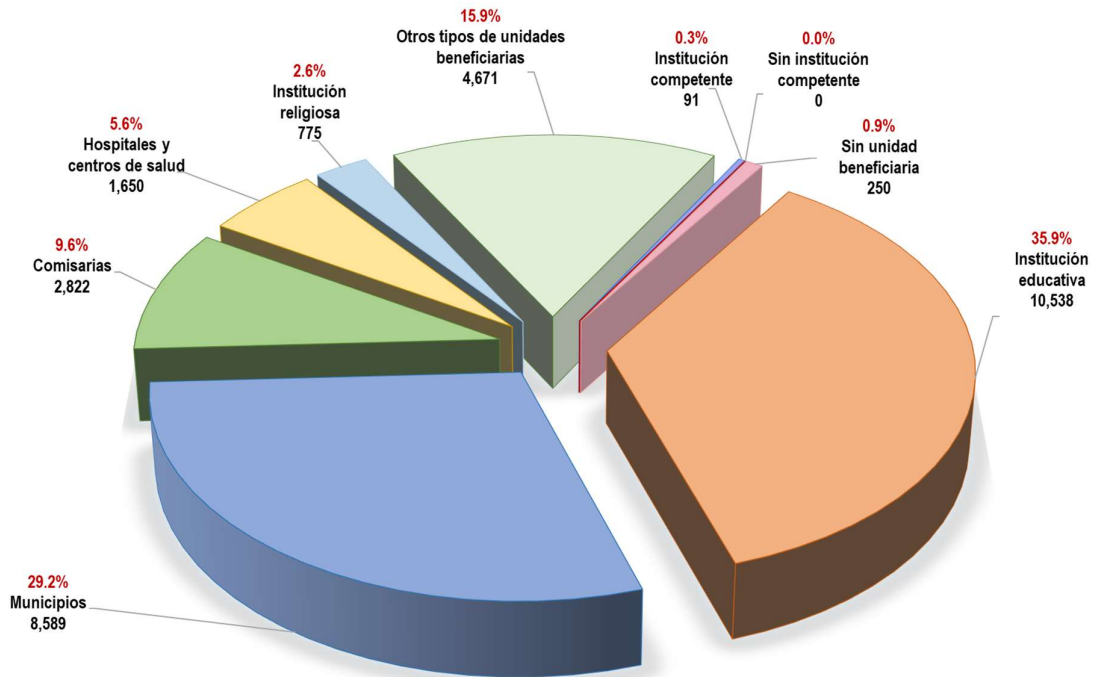
**POBLACIÓN PENITENCIARIA EXTRAMUROS SENTENCIADOS A PENAS LIMITATIVAS DE DERECHOS Y MEDIDAS ALTERNATIVAS EJECUTANDO SENTENCIA POR UNIDADES BENEFICIARIAS**

Unidades Beneficiarias	N° Sentenciados	%
<b>Total</b>	<b>29,382</b>	<b>100.0%</b>
Institución educativa	10,535	34.3%
Municipios	8,589	32.3%
Otros tipos de unidades beneficiarias	4,671	15.3%
Comisarias	2,821	9.6%
Hospitales y centros de salud	1,650	5.2%
Institución religiosa	775	2.4%
Sin unidad beneficiaria	250	0.5%
Institución competente	91	0.4%
Sin institución competente	0	0.0%

Fuente: Unidades de Medio Libre  
Elaboración: INPE/Unidad de Estadística

*“Año de la esperanza y el fortalecimiento de la democracia”*

**POBLACIÓN PENITENCIARIA EXTRAMUROS SENTENCIADOS A PENAS LIMITATIVAS DE DERECHOS Y MEDIDAS ALTERNATIVAS EJECUTANDO SENTENCIA POR UNIDAD BENEFICIARIA (Distribución porcentual)**



Fuente: Unidades de Medio Libre  
 Elaboración: INPE/Unidad de Estadística



## GLOSARIO

**Decreto Legislativo N° 1328 (06.01.2017):** Decreto Legislativo que Fortalece el Sistema Penitenciario Nacional y el Instituto Nacional Penitenciario.

### **Artículo 4.- Definiciones**

*El presente Decreto Legislativo establece las siguientes definiciones:*

**Centro de reinserción social.** - *Es el espacio donde el INPE desarrolla la reinserción social a la población penitenciaria. Pueden ser establecimientos penitenciarios o establecimientos de medio libre.*

**Establecimiento penitenciario.** - *Es la instalación administrada por el INPE en donde se desarrolla la ejecución de las medidas y penas privativas de libertad efectivas, donde además se aplican acciones de custodia y tratamiento a fin de lograr la resocialización de la persona privada de libertad.*

**Establecimientos de medio libre.** - *Es la instalación administrada por el INPE, destinada a la atención de la población penitenciaria que requieren seguimiento, asistencia, tratamiento y control por gozar de beneficios penitenciarios de semi libertad y liberación condicional, así como los sentenciados que cumplen medidas alternativas a la pena privativa de libertad y penas limitativas de derechos.*

**Población Penitenciaria.** - *Está compuesta por las personas procesadas con medidas de detención o prisión preventiva y personas sentenciadas a pena privativa de libertad que se encuentran en los establecimientos penitenciarios o transitorios, asimismo, personas liberadas con beneficio penitenciario de semi libertad o liberación condicional y personas sentenciadas a pena limitativa de derechos, y otras penas alternativas que son atendidas en los establecimientos de medio libre.*

**Persona Privada de Libertad / Interno.** - *Se entiende por aquellas personas que se encuentran privadas de libertad en un establecimiento penitenciario; pueden ser de dos (02) tipos de acuerdo a su condición jurídica: 1) procesados (en etapa de investigación o juzgamiento); o 2) sentenciados (con sentencia judicial firme).*

**Sistema Penitenciario Nacional.** - *Está constituido por instituciones públicas que intervienen en el proceso de la resocialización del penado, en el marco de la Política Nacional Penitenciaria, teniendo como ente rector al Instituto Nacional Penitenciario*

### **Artículo 5.- Principios aplicables**

*Son principios que rigen al Sistema Penitenciario Nacional los siguientes:*

**a. Legalidad:** *Las autoridades, funcionarios, servidores públicos y penitenciarios están sometidos a la Constitución Política del Perú, a las leyes y a las demás normas de ejecución penal. Desarrollan sus funciones dentro de las facultades que les estén expresamente conferidas y ejecutan la Política Nacional Penitenciaria.*

**b. Humanidad e Igualdad:** *La ejecución de las penas respeta el principio de dignidad humana. El carácter aflictivo de la pena no supone, en ningún caso, la aplicación de métodos humillantes o vejatorios como medio de control. No puede discriminarse a ningún interno, pero pueden establecerse diferenciaciones sobre la base de criterios razonables y objetivos que justifiquen la disparidad en el tratamiento penitenciario.*

**c. Judicialización:** *Las penas y las medidas privativas de libertad se ejecutan por la administración penitenciaria y son controladas e intervenidas judicialmente. Los internos pueden ser asistidos por un letrado durante los procedimientos administrativos penitenciarios.*

**d. Afectación Mínima:** *La imposición de medidas disciplinarias tiene como objetivos el respeto al régimen penitenciario y la disuasión de conductas nocivas que puedan replicarse en otros internos. Se aplican cuando el diálogo, la persuasión y la amonestación privada no surtan efecto positivo.*

**e. Participación:** *Obliga a la participación de las entidades públicas y compromete la de las privadas que coadyuvan a la reinserción del penado a la sociedad en el marco de la Política Nacional Penitenciaria.*

**f. Transparencia y rendición de cuentas:** *Las entidades que participan en la Política Nacional Penitenciaria son transparentes en su actuación y promueven la rendición de cuentas.*

**Decreto Legislativo N° 1343 (07.01.2017):** Decreto Legislativo para la promoción e Implementación de Cárceles Productivas.

#### **Artículo 5.- Definiciones**

*Para los efectos del presente Decreto Legislativo se emplearán las siguientes definiciones:*

**Tratamiento Penitenciario.** - *Son actividades encaminadas a lograr la disminución de los factores de riesgo criminógeno de la población penitenciaria, con el fin de reeducarlo, rehabilitarlo y reincorporarlo a la sociedad, y evitar la reincidencia en el delito, utilizando métodos biológicos, psicológicos, psiquiátricos, educativos, sociales, laborales y todos aquellos que permitan obtener el objetivo de la ejecución penal, de acuerdo a las características propias de la población penitenciaria. Para el desarrollo del citado tratamiento, los establecimientos penitenciarios y de medio libre, cuentan con las siguientes áreas: educación, trabajo, asistencia social, asistencia legal, asistencia psicológica, entre otras.*

**Trabajo Penitenciario.** - *El trabajo es un derecho y un deber que forma parte del tratamiento penitenciario y se desarrolla en los talleres productivos, actividades individuales o grupales productivas dentro de los establecimientos penitenciarios o de medio libre.*

**Actividades Productivas.** - *Son actividades de trabajo penitenciarios que desarrollan los internos y liberados, como parte de su tratamiento y se realizan en talleres productivos o mediante actividades individuales o grupales productivas, bajo los lineamientos establecidos por el INPE.*

## BIBLIOGRAFIA

- ❖ Cámara de Comercio de Lima (CCL) Informe Económico: “Cárceles Peruanas: Hacinamiento y el alto costo económico”. La Cámara. Febrero-2019.
- ❖ Corte Interamericana de Derechos Humanos. Medidas Provisionales Respecto de Brasil. Resolución del 28 de noviembre de 2018.
- ❖ Corte Interamericana de Derechos Humanos. Medidas Provisionales. Asunto Centro Penitenciario de la Región Andina en Venezuela. Resolución de la Corte Interamericana de Derechos Humanos del 06 de septiembre de 2012.
- ❖ Comité de los Derechos del Niño. Observación General No.7. Realización de los derechos del niño en la primera infancia. Noviembre-2005.
- ❖ Defensoría del Pueblo. Informe Defensorial N° 154-2011/DP. “El Sistema Penitenciario: Componente Clave de la Seguridad y la Política Criminal. Problemas, Retos y Perspectivas”. 2011.
- ❖ Defensoría del Pueblo. Resumen Ejecutivo Informe de Adjuntía N° 006-2018-DP/ADHPD “Retos del Sistema Penitenciario Peruano: Un diagnóstico de la realidad carcelaria de las mujeres y varones”.
- ❖ Defensoría del Pueblo. Informe de Adjuntía N° 006-2018-DP/ADHPD “Retos del Sistema Penitenciario Peruano: Un diagnóstico de la realidad carcelaria de mujeres y varones”. 2018.
- ❖ Gajardo Falcón, Jaime. “Pueblos indígenas”. Eunomía Revista en Cultura de la Legalidad N° 9. 2015-2016.
- ❖ Huertas Alonso, Laura María. “La vejez en el medio penitenciario”. Universidad Internacional de la Rioja.  
EN:[https://reunir.unir.net/bitstream/handle/123456789/3097/LauraMaria\\_Huertas\\_Alonso.pdf?sequence=1&isAllowed=y](https://reunir.unir.net/bitstream/handle/123456789/3097/LauraMaria_Huertas_Alonso.pdf?sequence=1&isAllowed=y)
- ❖ Marta Lamas. “Diferencias de sexo, género y diferencia sexual”. Red de Revistas Científicas de América Latina, el Caribe, España y Portugal. Cuicuilco. Volumen 7. Número 1. Escuela Nacional de Antropología e Historia - México. 2000.
- ❖ Ministerio de Justicia y Derechos Humanos (MINJUSDH). Manual de Beneficios Penitenciarios y de Lineamientos del Modelo Procesal Acusatorio. Primera edición. Abril-2012.
- ❖ Oficina de las Naciones Unidas de Servicios para Proyectos (UNOPS). “Orientaciones Técnicas para la Planificación de Establecimientos Penitenciarios”. 2016.
- ❖ Oficina del Alto Comisionado de las Naciones Unidas para los Derechos Humanos. “Los Derechos Humanos y las Prisiones”. 2004.
- ❖ Ortega Sarabia, Magnolia. “Maternidad en centros penitenciarios”. Revista Perspectivas Sociales / Social Perspectives. Volumen 21. Número 2. 2019.
- ❖ Oficina de las Naciones Unidas contra la Droga y el Delito (UNODC). Reglas de Bangkok.  
EN:[https://www.unodc.org/documents/justice-and-prison-reform/Bangkok\\_Rules\\_ESP\\_24032015.pdf](https://www.unodc.org/documents/justice-and-prison-reform/Bangkok_Rules_ESP_24032015.pdf)

- ❖ Scarfó, Francisco José. “El derecho a la educación en las cárceles como garantía de la educación en Derechos Humanos”. Revista IIDH. Volumen 36.
- ❖ Tribunal Constitucional. Sentencia N° 01429-2002-HC/TC.
- ❖ Tribunal Constitucional. Sentencia N° 01575-2007-PHC/TC.
- ❖ Torres Vásquez, Aníbal. Introducción al Derecho. Teoría General del Derecho. Editorial IDEMSA. 4ta edición. Lima.
- ❖ Real Academia Española.  
En <https://www.rae.es/>
- ❖ Villavicencio Terreros, Felipe. Derecho Penal -Parte General-. Editorial GRIJLEY. 2016.

# ANEXOS

# ANEXO: 01

## MAPA DE UBICACIÓN DE ESTABLECIMIENTOS PENITENCIARIOS A NIVEL NACIONAL



### ESTABLECIMIENTOS PENITENCIARIOS DE LIMA METROPOLITANA Y CALLAO



ESCALA 1:672,122

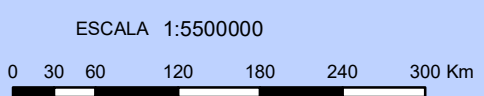
**LEYENDA**

- ▲ Establecimiento Penitenciario
- Rios, Quebradas
- Lagos
- Rio Navegables
- Departamento

**Oficinas Regionales**

- ALTIPLANO PUNO
- CENTRO HUANCAYO
- LIMA
- NOR ORIENTE SAN MARTIN
- NORTE CHICLAYO
- ORIENTE PUCALLPA
- SUR AREQUIPA
- SUR ORIENTE CUSCO

<b>INSTITUTO NACIONAL PENITENCIARIO</b>			
<b>MAPA DE UBICACIÓN DE LOS ESTABLECIMIENTOS PENITENCIARIOS</b>			
N° OFICINA REGIONALES		N° ESTABLECIMIENTOS PENITENCIARIOS	
<b>08</b>		<b>69</b>	
FECHA	COORDENADAS	DATUM	ESCALA
<b>2021</b>	<b>GEOGRÁFICAS</b>	<b>WGS 84</b>	<b>1 : 5 000 000</b>



MAPA DE UBICACIÓN GEOGRÁFICA DE LOS ESTABLECIMIENTOS DE MEDIO LIBRE



ESTABLECIMIENTOS DE MEDIO LIBRE DE LIMA METROPOLITANA Y CALLAO

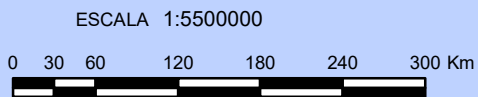


ESCALA 1:672.122

LEYENDA

- ▲ Medio\_Libre
  - Rios\_Quebradas
  - Lagos
  - Rio Navegables
  - Departamento
- Oficinas Regionales**
- ALTIPLANO PUNO
  - CENTRO HUANCAYO
  - LIMA
  - NOR ORIENTE SAN MARTIN
  - NORTE CHICLAYO
  - ORIENTE PUCALLPA
  - SUR AREQUIPA
  - SUR ORIENTE CUSCO

<b>INSTITUTO NACIONAL PENITENCIARIO</b>			
<b>MAPA DE UBICACIÓN DE LOS ESTABLECIMIENTOS DE MEDIO LIBRE</b>			
N° OFICINAS REGIONALES		N° ESTABLECIMIENTOS DE MEDIO LIBRE	
08		40	
FECHA	COORDENADAS	DATUM	ESCALA
2025	GEOGRÁFICAS	WGS 84	1 : 5 000 000



**ANEXO 03**  
**TIPOS DE ESTABLECIMIENTOS PENITENCIARIOS SEGÚN POBLACIÓN PENITENCIARIA Y**  
**CAPACIDAD DE ALBERGUE POR OFICINA REGIONAL**

**TIPOS DE ESTABLECIMIENTOS PENITENCIARIOS SEGÚN POBLACIÓN PENITENCIARIA**  
**POR OFICINA REGIONAL**

Oficinas Regionales	Tipos de Establecimientos Según ROF				Cantidad de EE.PP.
	D 1 a 199	C 200 a 899	B 900 a 1199	A más de 1200	
<b>Total EE.PP.</b>	<b>14</b> <b>20%</b>	<b>23</b> <b>33%</b>	<b>4</b> <b>6%</b>	<b>28</b> <b>41%</b>	<b>69</b> <b>100%</b>
Norte	3	3	0	5	11
Lima	3	3	0	12	18
Sur	2	2	0	2	6
Centro	4	4	0	2	10
Oriente	1	0	1	2	4
Sur Oriente	0	5	0	2	7
Nor Oriente	1	4	3	1	9
Altiplano	0	2	0	2	4

Fuente: Unidades de Registro Penitenciario  
Elaboración: INPE/Unidad de Estadística

**TIPOS DE ESTABLECIMIENTOS PENITENCIARIOS SEGÚN CAPACIDAD DE ALBERGUE**  
**POR OFICINA REGIONAL**

Oficinas Regionales	Tipos de Establecimientos por Unidades de Albergue				Cantidad de EE.PP.
	D 1 a 199	C 200 a 899	B 900 a 1199	A más de 1200	
<b>Total EE.PP.</b>	<b>25</b> <b>36%</b>	<b>24</b> <b>35%</b>	<b>9</b> <b>13%</b>	<b>11</b> <b>16%</b>	<b>69</b> <b>100%</b>
Norte	5	2	1	3	11
Lima	3	6	5	4	18
Sur	4	2	0	0	6
Centro	6	4	0	0	10
Oriente	1	1	0	2	4
Sur Oriente	4	2	0	1	7
Nor Oriente	2	4	2	1	9
Altiplano	0	3	1	0	4

Fuente: Unidades de Registro Penitenciario  
Elaboración: INPE/Unidad de Estadística

**ANEXO 04**  
**POBLACIÓN PENITENCIARIA INTRAMUROS SEGÚN SITUACIÓN JURÍDICA Y GÉNERO EN LAS**  
**OFICINAS REGIONALES Y ESTABLECIMIENTOS PENITENCIARIOS**

**POBLACIÓN PENITENCIARIA INTRAMUROS SEGÚN SITUACIÓN JURÍDICA Y GÉNERO**  
**EN LA OFICINA REGIONAL NORTE**

Departamentos / Establecimientos Penitenciarios	Total	Total		Procesado			Sentenciado		
		Hombres	Mujeres	Total	Hombres	Mujeres	Total	Hombres	Mujeres
<b>Total</b>	<b>20,196</b>	<b>19,038</b>	<b>1,158</b>	<b>7,437</b>	<b>6,978</b>	<b>459</b>	<b>12,759</b>	<b>12,060</b>	<b>699</b>
<b>Tumbes</b>	<b>1,244</b>	<b>1,244</b>	<b>0</b>	<b>396</b>	<b>396</b>	<b>0</b>	<b>848</b>	<b>848</b>	<b>0</b>
E.P. de Tumbes	1,244	1,244	0	396	396	0	848	848	0
<b>Piura</b>	<b>4,766</b>	<b>4,520</b>	<b>246</b>	<b>2,589</b>	<b>2,431</b>	<b>158</b>	<b>2,177</b>	<b>2,089</b>	<b>88</b>
E.P. Piura	4,520	4,520	0	2,431	2,431	0	2,089	2,089	0
E.P. de Sullana	246	0	246	158	0	158	88	0	88
<b>Lambayeque</b>	<b>4,184</b>	<b>4,181</b>	<b>3</b>	<b>1,716</b>	<b>1,713</b>	<b>3</b>	<b>2,468</b>	<b>2,468</b>	<b>0</b>
E.P. de Chiclayo	4,184	4,181	3	1,716	1,713	3	2,468	2,468	0
<b>La Libertad</b>	<b>7,083</b>	<b>6,391</b>	<b>692</b>	<b>1,879</b>	<b>1,661</b>	<b>218</b>	<b>5,204</b>	<b>4,730</b>	<b>474</b>
E.P. de Trujillo	6,391	6,391	0	1,661	1,661	0	4,730	4,730	0
E.P. de Mujeres de Trujillo	578	0	578	190	0	190	388	0	388
E.P. de Pacasmayo	114	0	114	28	0	28	86	0	86
<b>Cajamarca</b>	<b>2,919</b>	<b>2,702</b>	<b>217</b>	<b>857</b>	<b>777</b>	<b>80</b>	<b>2,062</b>	<b>1,925</b>	<b>137</b>
E.P. de Cajamarca	2,468	2,261	207	723	647	76	1,745	1,614	131
E.P. de Chota	156	153	3	23	21	2	133	132	1
E.P. de Jaén	236	229	7	83	81	2	153	148	5
E.P. de San Ignacio	59	59	0	28	28	0	31	31	0

Fuente: Unidades de Registro Penitenciario

Elaboración: INPE/Unidad de Estadística

**POBLACIÓN PENITENCIARIA INTRAMUROS SEGÚN SITUACIÓN JURÍDICA Y GÉNERO  
EN LA OFICINA REGIONAL LIMA**

Departamentos / Establecimientos Penitenciarios	Total	Total		Procesado			Sentenciado		
		Hombres	Mujeres	Total	Hombres	Mujeres	Total	Hombres	Mujeres
<b>Total</b>	<b>49,279</b>	<b>46,730</b>	<b>2,549</b>	<b>20,382</b>	<b>19,094</b>	<b>1,288</b>	<b>28,897</b>	<b>27,636</b>	<b>1,261</b>
<b>Ancash</b>	<b>4,674</b>	<b>4,470</b>	<b>204</b>	<b>2,225</b>	<b>2,108</b>	<b>117</b>	<b>2,449</b>	<b>2,362</b>	<b>87</b>
E.P. de Huaraz	1,297	1,243	54	702	666	36	595	577	18
E.P. de Chimbote	3,377	3,227	150	1,523	1,442	81	1,854	1,785	69
<b>Prov. Const. del Callao</b>	<b>2,968</b>	<b>2,968</b>	<b>0</b>	<b>895</b>	<b>895</b>	<b>0</b>	<b>2,073</b>	<b>2,073</b>	<b>0</b>
E.P. del Callao	2,963	2,963	0	894	894	0	2,069	2,069	0
CEREC - Base Naval	5	5	0	1	1	0	4	4	0
<b>Lima</b>	<b>32,504</b>	<b>30,443</b>	<b>2,061</b>	<b>13,301</b>	<b>12,273</b>	<b>1,028</b>	<b>19,203</b>	<b>18,170</b>	<b>1,033</b>
E.P. de Mujeres de Chorrillos	830	0	830	393	0	393	437	0	437
E.P. Anexo de Mujeres de Chorrillos	775	0	775	554	0	554	221	0	221
E.P. de Lurigancho	9,988	9,988	0	4,463	4,463	0	5,525	5,525	0
E.P. Miguel Castro Castro	5,915	5,915	0	2,435	2,435	0	3,480	3,480	0
E.P. Virgen de Fátima	370	0	370	42	0	42	328	0	328
E.P. de Ancón	2,512	2,512	0	1,016	1,016	0	1,496	1,496	0
E.P. de Barbadillo	4	4	0	4	4	0	0	0	0
E.P. Modelo Ancon II - S.M.V.C.	2,106	2,106	0	261	261	0	1,845	1,845	0
E.P. Virgen de la Merced	37	37	0	12	12	0	25	25	0
E.P. de Huacho	2,333	2,247	86	621	582	39	1,712	1,665	47
E.P. de Cañete	3,987	3,987	0	2,248	2,248	0	1,739	1,739	0
E.P. de Huaral	3,647	3,647	0	1,252	1,252	0	2,395	2,395	0
<b>Ica</b>	<b>9,133</b>	<b>8,849</b>	<b>284</b>	<b>3,961</b>	<b>3,818</b>	<b>143</b>	<b>5,172</b>	<b>5,031</b>	<b>141</b>
E.P. de Ica	5,489	5,355	134	2,420	2,372	48	3,069	2,983	86
E.P. de Chincha	3,644	3,494	150	1,541	1,446	95	2,103	2,048	55

Fuente: Unidades de Registro Penitenciario

Elaboración: INPE/Unidad de Estadística

**POBLACIÓN PENITENCIARIA INTRAMUROS SEGÚN SITUACIÓN JURÍDICA Y GÉNERO  
EN LA OFICINA REGIONAL SUR**

Departamentos / Establecimientos Penitenciarios	Total	Total		Procesado			Sentenciado		
		Hombres	Mujeres	Total	Hombres	Mujeres	Total	Hombres	Mujeres
<b>Total</b>	<b>4,772</b>	<b>4,452</b>	<b>320</b>	<b>1,357</b>	<b>1,236</b>	<b>121</b>	<b>3,415</b>	<b>3,216</b>	<b>199</b>
<b>Arequipa</b>	<b>3,048</b>	<b>2,868</b>	<b>180</b>	<b>731</b>	<b>680</b>	<b>51</b>	<b>2,317</b>	<b>2,188</b>	<b>129</b>
E.P. de Arequipa	2,466	2,466	0	511	511	0	1,955	1,955	0
E.P. de Mujeres de Arequipa	180	0	180	51	0	51	129	0	129
E.P. de Camaná	402	402	0	169	169	0	233	233	0
<b>Moquegua</b>	<b>372</b>	<b>372</b>	<b>0</b>	<b>97</b>	<b>97</b>	<b>0</b>	<b>275</b>	<b>275</b>	<b>0</b>
E.P. de Moquegua	372	372	0	97	97	0	275	275	0
<b>Tacna</b>	<b>1,352</b>	<b>1,212</b>	<b>140</b>	<b>529</b>	<b>459</b>	<b>70</b>	<b>823</b>	<b>753</b>	<b>70</b>
E.P. de Tacna	1,212	1,212	0	459	459	0	753	753	0
E.P. de Mujeres de Tacna	140	0	140	70	0	70	70	0	70

Fuente: Unidades de Registro Penitenciario  
Elaboración: INPE/Unidad de Estadística

**POBLACIÓN PENITENCIARIA INTRAMUROS SEGÚN SITUACIÓN JURÍDICA Y GÉNERO  
EN LA OFICINA REGIONAL CENTRO**

Departamentos / Establecimientos Penitenciarios	Total	Total		Procesado			Sentenciado		
		Hombres	Mujeres	Total	Hombres	Mujeres	Total	Hombres	Mujeres
<b>Total</b>	<b>7,426</b>	<b>7022</b>	<b>404</b>	<b>1652</b>	<b>1488</b>	<b>164</b>	<b>5774</b>	<b>5534</b>	<b>240</b>
<b>Junín</b>	<b>4,292</b>	<b>4,038</b>	<b>254</b>	<b>979</b>	<b>850</b>	<b>129</b>	<b>3,313</b>	<b>3,188</b>	<b>125</b>
E.P. de Huancayo	2,398	2,398	0	414	414	0	1,984	1,984	0
E.P. Mujeres de Concepción	53	0	53	18	0	18	35	0	35
E.P. de Chanchamayo	543	543	0	222	222	0	321	321	0
E.P. de Jauja	201	0	201	111	0	111	90	0	90
E.P. de Tarma	118	118	0	19	19	0	99	99	0
E.P. de la Oroya	107	107	0	33	33	0	74	74	0
E.P. de Río Negro	872	872	0	162	162	0	710	710	0
<b>Huancavelica</b>	<b>320</b>	<b>320</b>	<b>0</b>	<b>109</b>	<b>109</b>	<b>0</b>	<b>211</b>	<b>211</b>	<b>0</b>
E.P. de Huancavelica	320	320	0	109	109	0	211	211	0
<b>Ayacucho</b>	<b>2,814</b>	<b>2,664</b>	<b>150</b>	<b>564</b>	<b>529</b>	<b>35</b>	<b>2,250</b>	<b>2,135</b>	<b>115</b>
E.P. de Ayacucho	2,664	2,664	0	529	529	0	2,135	2,135	0
E.P. de Huanta	150	0	150	35	0	35	115	0	115

Fuente: Unidades de Registro Penitenciario  
Elaboración: INPE/Unidad de Estadística

**POBLACIÓN PENITENCIARIA INTRAMUROS SEGÚN SITUACIÓN JURÍDICA Y GÉNERO  
EN LA OFICINA REGIONAL ORIENTE**

Departamentos / Establecimientos Penitenciarios	Total	Total		Procesado			Sentenciado		
		Hombres	Mujeres	Total	Hombres	Mujeres	Total	Hombres	Mujeres
<b>Total</b>	<b>7,253</b>	<b>6,889</b>	<b>364</b>	<b>2,486</b>	<b>2,332</b>	<b>154</b>	<b>4,767</b>	<b>4,557</b>	<b>210</b>
<b>Huánuco</b>	<b>3,250</b>	<b>3,087</b>	<b>163</b>	<b>1,075</b>	<b>1,003</b>	<b>72</b>	<b>2,175</b>	<b>2,084</b>	<b>91</b>
E.P. de Huánuco	3,250	3,087	163	1,075	1,003	72	2,175	2,084	91
<b>Pasco</b>	<b>1,158</b>	<b>1,075</b>	<b>83</b>	<b>373</b>	<b>342</b>	<b>31</b>	<b>785</b>	<b>733</b>	<b>52</b>
E.P. de Cerro de Pasco	83	0	83	31	0	31	52	0	52
E.P. de Cochamarca	1,075	1,075	0	342	342	0	733	733	0
<b>Ucayali</b>	<b>2,845</b>	<b>2,727</b>	<b>118</b>	<b>1,038</b>	<b>987</b>	<b>51</b>	<b>1,807</b>	<b>1,740</b>	<b>67</b>
E.P. de Pucallpa	2,845	2,727	118	1,038	987	51	1,807	1,740	67

Fuente: Unidades de Registro Penitenciario

Elaboración: INPE/Unidad de Estadística

**POBLACIÓN PENITENCIARIA INTRAMUROS SEGÚN SITUACIÓN JURÍDICA Y GÉNERO  
EN LA OFICINA REGIONAL SUR ORIENTE**

Departamentos / Establecimientos Penitenciarios	Total	Total		Procesado			Sentenciado		
		Hombres	Mujeres	Total	Hombres	Mujeres	Total	Hombres	Mujeres
<b>Total</b>	<b>6,904</b>	<b>6,531</b>	<b>373</b>	<b>2,520</b>	<b>2,393</b>	<b>127</b>	<b>4,384</b>	<b>4,138</b>	<b>246</b>
<b>Apurímac</b>	<b>1,115</b>	<b>1,062</b>	<b>53</b>	<b>455</b>	<b>448</b>	<b>7</b>	<b>660</b>	<b>614</b>	<b>46</b>
E.P. de Abancay	480	460	20	200	197	3	280	263	17
E.P. de Andahuaylas	635	602	33	255	251	4	380	351	29
<b>Cusco</b>	<b>4,494</b>	<b>4,253</b>	<b>241</b>	<b>1,363</b>	<b>1,281</b>	<b>82</b>	<b>3,131</b>	<b>2,972</b>	<b>159</b>
E.P. de Cusco	3,644	3,644	0	1,054	1,054	0	2,590	2,590	0
E.P. de Mujeres de Cusco	217	0	217	76	0	76	141	0	141
E.P. de Sicuani	274	274	0	109	109	0	165	165	0
E.P. de Quillabamba	359	335	24	124	118	6	235	217	18
<b>Madre de Dios</b>	<b>1,295</b>	<b>1,216</b>	<b>79</b>	<b>702</b>	<b>664</b>	<b>38</b>	<b>593</b>	<b>552</b>	<b>41</b>
E.P. de Puerto Maldonado	1,295	1,216	79	702	664	38	593	552	41

Fuente: Unidades de Registro Penitenciario

Elaboración: INPE/Unidad de Estadística

**POBLACIÓN PENITENCIARIA INTRAMUROS SEGÚN SITUACIÓN JURÍDICA Y GÉNERO  
EN LA OFICINA REGIONAL NOR ORIENTE**

Departamentos / Establecimientos Penitenciarios	Total	Total		Procesado			Sentenciado		
		Hombres	Mujeres	Total	Hombres	Mujeres	Total	Hombres	Mujeres
<b>Total</b>	<b>6,594</b>	<b>6,322</b>	<b>272</b>	<b>2,402</b>	<b>2,286</b>	<b>116</b>	<b>4,192</b>	<b>4,036</b>	<b>156</b>
<b>San Martín</b>	<b>3,349</b>	<b>3,235</b>	<b>114</b>	<b>1,080</b>	<b>1,043</b>	<b>37</b>	<b>2,269</b>	<b>2,192</b>	<b>77</b>
E.P. de Moyobamba	982	949	33	319	309	10	663	640	23
E.P. de Juanjui	1,043	1,005	38	330	318	12	713	687	26
E.P. de Tarapoto	432	432	0	277	277	0	155	155	0
E.P. de Sananguillo	892	849	43	154	139	15	738	710	28
<b>Loreto</b>	<b>1,952</b>	<b>1,850</b>	<b>102</b>	<b>891</b>	<b>834</b>	<b>57</b>	<b>1,061</b>	<b>1,016</b>	<b>45</b>
E.P. de Iquitos	1,433	1,433	0	653	653	0	780	780	0
E.P. de Mujeres de Iquitos	83	0	83	46	0	46	37	0	37
E.P. de Yurimaguas	436	417	19	192	181	11	244	236	8
<b>Amazonas</b>	<b>1,293</b>	<b>1,237</b>	<b>56</b>	<b>431</b>	<b>409</b>	<b>22</b>	<b>862</b>	<b>828</b>	<b>34</b>
E.P. de Chachapoyas	900	866	34	167	162	5	733	704	29
E.P. de Bagua Grande	393	371	22	264	247	17	129	124	5

Fuente: Unidades de Registro Penitenciario  
Elaboración: INPE/Unidad de Estadística

**POBLACIÓN PENITENCIARIA INTRAMUROS SEGÚN SITUACIÓN JURÍDICA Y GÉNERO  
EN LA OFICINA REGIONAL ALTIPLANO**

Departamentos / Establecimientos Penitenciarios	Total	Total		Procesado			Sentenciado		
		Hombres	Mujeres	Total	Hombres	Mujeres	Total	Hombres	Mujeres
<b>Total</b>	<b>3,039</b>	<b>2,816</b>	<b>223</b>	<b>793</b>	<b>736</b>	<b>57</b>	<b>2,246</b>	<b>2,080</b>	<b>166</b>
<b>Puno</b>	<b>2,806</b>	<b>2,583</b>	<b>223</b>	<b>698</b>	<b>641</b>	<b>57</b>	<b>2,108</b>	<b>1,942</b>	<b>166</b>
E.P. de Puno	1,221	1,221	0	208	208	0	1,013	1,013	0
E.P. de Lampa	223	0	223	57	0	57	166	0	166
E.P. de Juliaca	1,362	1,362	0	433	433	0	929	929	0
<b>Tacna</b>	<b>233</b>	<b>233</b>	<b>0</b>	<b>95</b>	<b>95</b>	<b>0</b>	<b>138</b>	<b>138</b>	<b>0</b>
E.P. de Challapalca	233	233	0	95	95	0	138	138	0

Fuente: Unidades de Registro Penitenciario  
Elaboración: INPE/Unidad de Estadística

**ANEXO 05**  
**POBLACIÓN PENITENCIARIA EXTRAMUROS SEGÚN SITUACIÓN JURÍDICA Y GÉNERO**  
**EN LAS OFICINAS REGIONALES**

**POBLACIÓN DE LIBERADOS POR SEMILIBERTAD, LIBERACIÓN CONDICIONAL**  
**Y REMISIÓN CONDICIONAL DE LA PENA POR GÉNERO, SEGÚN OFICINAS REGIONALES**

Oficinas Regionales	Total	Semi libertad			Liberación Condicional			Remisión Condicional de la Pena		
		Total	Hombre	Mujer	Total	Hombre	Mujer	Total	Hombre	Mujer
<b>Total</b>	<b>4,114</b>	<b>2,135</b>	<b>1,859</b>	<b>276</b>	<b>1,811</b>	<b>1,698</b>	<b>113</b>	<b>168</b>	<b>135</b>	<b>33</b>
Norte	819	345	323	22	447	430	17	27	26	1
Lima	1,487	655	544	111	769	709	60	63	53	10
Sur	237	118	83	35	89	74	15	30	16	14
Centro	522	391	357	34	125	121	4	6	5	1
Oriente	289	129	108	21	148	145	3	12	7	5
Sur Oriente	300	186	164	22	101	97	4	13	11	2
Nor Oriente	339	243	218	25	80	76	4	16	16	0
Altiplano	121	68	62	6	52	46	6	1	1	0

Fuente: Unidades de Medio Libre  
Elaboración: INPE/Unidad de Estadística

**POBLACIÓN PENITENCIARIA DE SENTENCIADOS A PENAS LIMITATIVAS DE DERECHOS**  
**POR TIPO DE SENTENCIA, DELITOS, FALTAS Y GÉNERO SEGÚN OFICINAS REGIONALES**

Oficinas Regionales	Total	Penas Limitativas de Derechos									
		Prestación de Servicios a la Comunidad						Limitación de Días Libres			
		Total	Delitos		Faltas		Total	Delitos		Faltas	
			Hom.	Muj.	Hom.	Muj.		Hom.	Muj.	Hom.	Muj.
<b>Total</b>	<b>101,794</b>	<b>101,098</b>	<b>89,620</b>	<b>6,588</b>	<b>3,380</b>	<b>1,510</b>	<b>696</b>	<b>576</b>	<b>119</b>	<b>1</b>	<b>0</b>
Norte	20,576	20,573	19,210	1,090	203	70	3	3	0	0	0
Lima	38,222	37,542	30,761	3,026	2,595	1,160	680	562	117	1	0
Sur	7,606	7,598	6,932	484	124	58	8	7	1	0	0
Centro	7,919	7,917	7,400	411	64	42	2	1	1	0	0
Oriente	6,691	6,689	6,258	324	70	37	2	2	0	0	0
Sur Oriente	10,493	10,493	9,484	708	200	101	0	0	0	0	0
Nor Oriente	7,709	7,708	7,180	438	72	18	1	1	0	0	0
Altiplano	2,578	2,578	2,395	107	52	24	0	0	0	0	0

Fuente: Unidades de Medio Libre  
Elaboración: INPE/Unidad de Estadística

**POBLACIÓN PENITENCIARIA DE SENTENCIADOS A MEDIDAS ALTERNATIVAS POR**  
**TIPO DE SENTENCIA, DELITOS, FALTAS Y GÉNERO, SEGÚN OFICINAS REGIONALES**

Oficinas Regionales	Total	Medidas alternativas																			
		Suspensión de la Ejecución de la Pena						Reserva del Fallo Condenatorio					Procedimiento Especial de Conversión de Penas				Vigilancia Electrónica Personal				
		Total	Delitos		Faltas		Total	Delitos		Faltas		Total	Delitos		Faltas		Total	Delitos		Faltas	
			Hom.	Muj.	Hom.	Muj.		Hom.	Muj.	Hom.	Muj.		Hom.	Muj.	Hom.	Muj.		Hom.	Muj.	Hom.	Muj.
<b>Total</b>	<b>4,152</b>	<b>275</b>	<b>235</b>	<b>39</b>	<b>1</b>	<b>0</b>	<b>112</b>	<b>58</b>	<b>10</b>	<b>25</b>	<b>19</b>	<b>3,724</b>	<b>3,599</b>	<b>125</b>	<b>0</b>	<b>0</b>	<b>41</b>	<b>31</b>	<b>10</b>	<b>0</b>	<b>0</b>
Norte	913	13	13	0	0	0	0	0	0	0	0	899	867	32	0	0	1	1	0	0	0
Lima	2,134	105	87	17	1	0	59	15	2	23	19	1,930	1,863	67	0	0	40	30	10	0	0
Sur	106	82	68	14	0	0	12	11	1	0	0	12	12	0	0	0	0	0	0	0	0
Centro	694	3	3	0	0	0	1	1	0	0	0	690	669	21	0	0	0	0	0	0	0
Oriente	28	0	0	0	0	0	0	0	0	0	0	28	28	0	0	0	0	0	0	0	0
Sur Oriente	121	36	33	3	0	0	18	14	3	1	0	67	65	2	0	0	0	0	0	0	0
Nor Oriente	81	2	2	0	0	0	4	2	1	1	0	75	73	2	0	0	0	0	0	0	0
Altiplano	75	34	29	5	0	0	18	15	3	0	0	23	22	1	0	0	0	0	0	0	0

Fuente: Unidades de Medio Libre  
Elaboración: INPE/Unidad de Estadística

**ANEXO 06**  
**CAPACIDAD DE ALBERGUE, POBLACIÓN PENITENCIARIA INTRAMUROS, SOBREPOBLACIÓN Y HACINAMIENTO POR ESTABLECIMIENTOS PENITENCIARIOS Y OFICINAS REGIONALES**

CAPACIDAD DE ALBERGUE, POBLACIÓN PENITENCIARIA INTRAMUROS, SOBREPOBLACIÓN Y HACINAMIENTO POR ESTABLECIMIENTO PENITENCIARIO EN LA OFICINA REGIONAL NORTE

Departamentos / Establecimientos Penitenciarios	Capacidad de Albergue	Población Penal	Sobrepoblación (S)	% Sobrepoblación (%S)	Hacinamiento (%S ≥ 20%)
<b>Total</b>	<b>6,946</b>	<b>20,196</b>	<b>13,250</b>	<b>191%</b>	<b>SI</b>
<b>Tumbes</b>	<b>576</b>	<b>1,244</b>	<b>668</b>	<b>116%</b>	<b>SI</b>
E.P. de Tumbes	576	1,244	668	116%	SI
<b>Piura</b>	<b>1,564</b>	<b>4,766</b>	<b>3,202</b>	<b>205%</b>	<b>SI</b>
E.P. de Piura	1,370	4,520	3,150	230%	SI
E.P. de Sullana	194	246	52	27%	SI
<b>Lambayeque</b>	<b>1,143</b>	<b>4,184</b>	<b>3,041</b>	<b>266%</b>	<b>SI</b>
E.P. de Chiclayo	1,143	4,184	3,041	266%	SI
<b>La Libertad</b>	<b>1,886</b>	<b>7,083</b>	<b>5,197</b>	<b>276%</b>	<b>SI</b>
E.P. de Trujillo	1,518	6,391	4,873	321%	SI
E.P. de Mujeres de Trujillo	296	578	282	95%	SI
E.P. de Pacasmayo	72	114	42	58%	SI
<b>Cajamarca</b>	<b>1,777</b>	<b>2,919</b>	<b>1,142</b>	<b>64%</b>	<b>SI</b>
E.P. de Cajamarca	1,512	2,468	956	63%	SI
E.P. de Chota	65	156	91	140%	SI
E.P. de Jaén	50	236	186	372%	SI
E.P. de San Ignacio	150	59	-91	-61%	NO

Fuente: Oficina General de Infraestructura  
Elaboración: INPE/Unidad de Estadística

**CAPACIDAD DE ALBERGUE, POBLACIÓN PENITENCIARIA INTRAMUROS, SOBREPoblación Y HACINAMIENTO POR ESTABLECIMIENTO PENITENCIARIO EN LA OFICINA REGIONAL LIMA**

Departamentos / Establecimientos Penitenciarios	Capacidad de Albergue	Población Penal	Sobrepoblación (S)	% Sobrepoblación (%S)	Hacinamiento (%S ≥ 20%)
<b>Total</b>	<b>17,608</b>	<b>49,279</b>	<b>31,671</b>	<b>180%</b>	<b>SI</b>
<b>Ancash</b>	<b>1,742</b>	<b>4,674</b>	<b>2,932</b>	<b>168%</b>	<b>SI</b>
E.P de Huaraz	598	1,297	699	117%	SI
E.P. de Chimbote	1,144	3,377	2,233	195%	SI
<b>Prov. Const. del Callao</b>	<b>580</b>	<b>2,968</b>	<b>2,388</b>	<b>412%</b>	<b>SI</b>
E.P. del Callao	572	2,963	2,391	418%	SI
CEREC - Base Naval	8	5	-3	-38%	NO
<b>Lima</b>	<b>12,210</b>	<b>32,504</b>	<b>20,294</b>	<b>166%</b>	<b>SI</b>
E.P. de Mujeres de Chorrillos	450	830	380	84%	SI
E.P. Anexo de Mujeres de Chorrillos	288	775	487	169%	SI
E.P. de Lurigancho	3,204	9,988	6,784	212%	SI
E.P. Miguel Castro Castro	1,142	5,915	4,773	418%	SI
E.P. Virgen de Fátima	548	370	-178	-32%	NO
E.P. de Ancón	1,620	2,512	892	55%	SI
E.P. de Barbadillo	3	4	1	33%	SI
E.P. Modelo Ancon II - S.M.V.C.	2,216	2,106	-110	-5%	NO
E.P. Virgen de la Merced	42	37	-5	-12%	NO
E.P. de Huacho	644	2,333	1,689	262%	SI
E.P. de Cañete	1,024	3,987	2,963	289%	SI
E.P. de Huaral	1,029	3,647	2,618	254%	SI
<b>Ica</b>	<b>3,076</b>	<b>9,133</b>	<b>6,057</b>	<b>197%</b>	<b>SI</b>
E.P. de Ica	1,924	5,489	3,565	185%	SI
E.P. de Chincha	1,152	3,644	2,492	216%	SI

Fuente: Oficina General de Infraestructura  
Elaboración: INPE/Unidad de Estadística

**CAPACIDAD DE ALBERGUE, POBLACIÓN PENITENCIARIA INTRAMUROS, SOBREPoblación Y HACINAMIENTO POR ESTABLECIMIENTO PENITENCIARIO EN LA OFICINA REGIONAL SUR**

Departamentos / Establecimientos Penitenciarios	Capacidad de Albergue	Población Penal	Sobrepoblación (S)	% Sobrepoblación (%S)	Hacinamiento (%S ≥ 20%)
<b>Total</b>	<b>1,252</b>	<b>4,772</b>	<b>3,520</b>	<b>281%</b>	<b>SI</b>
<b>Arequipa</b>	<b>812</b>	<b>3,048</b>	<b>2,236</b>	<b>275%</b>	<b>SI</b>
E.P. de Arequipa	667	2,466	1,799	270%	SI
E.P. de Mujeres de Arequipa	67	180	113	169%	SI
E.P. de Camaná	78	402	324	415%	SI
<b>Moquegua</b>	<b>178</b>	<b>372</b>	<b>194</b>	<b>109%</b>	<b>SI</b>
E.P. de Moquegua	178	372	194	109%	SI
<b>Tacna</b>	<b>262</b>	<b>1,352</b>	<b>1,090</b>	<b>416%</b>	<b>SI</b>
E.P. de Tacna	222	1,212	990	446%	SI
E.P. de Mujeres de Tacna	40	140	100	250%	SI

Fuente: Oficina General de Infraestructura  
Elaboración: INPE/Unidad de Estadística

**CAPACIDAD DE ALBERGUE, POBLACIÓN PENITENCIARIA INTRAMUROS, SOBREPoblación Y HACINAMIENTO POR ESTABLECIMIENTO PENITENCIARIO EN LA OFICINA REGIONAL CENTRO**

Departamentos / Establecimientos Penitenciarios	Capacidad de Albergue	Población Penal	Sobrepoblación (S)	% Sobrepoblación (%S)	Hacinamiento (%S ≥ 20%)
<b>Total</b>	<b>2,352</b>	<b>7,426</b>	<b>5,074</b>	<b>216%</b>	<b>SI</b>
<b>Junín</b>	<b>1,606</b>	<b>4,292</b>	<b>2,686</b>	<b>167%</b>	<b>SI</b>
E.P. de Huancayo	680	2,398	1,718	253%	SI
E.P. Mujeres de Concepción	105	53	-52	-50%	NO
E.P. de Chanchamayo	120	543	423	353%	SI
E.P. de Jauja	373	201	-172	-46%	NO
E.P. de Tarma	48	118	70	146%	SI
E.P. de la Oroya	64	107	43	67%	SI
E.P. de Río Negro	216	872	656	304%	SI
<b>Huancavelica</b>	<b>60</b>	<b>320</b>	<b>260</b>	<b>433%</b>	<b>SI</b>
E.P. de Huancavelica	60	320	260	433%	SI
<b>Ayacucho</b>	<b>686</b>	<b>2,814</b>	<b>2,128</b>	<b>310%</b>	<b>SI</b>
E.P. de Ayacucho	644	2,664	2,020	314%	SI
E.P. de Huanta	42	150	108	257%	SI

Fuente: Oficina General de Infraestructura  
Elaboración: INPE/Unidad de Estadística

**CAPACIDAD DE ALBERGUE, POBLACIÓN PENITENCIARIA INTRAMUROS, SOBREPoblación Y HACINAMIENTO POR ESTABLECIMIENTO PENITENCIARIO EN LA OFICINA REGIONAL ORIENTE**

Departamentos / Establecimientos Penitenciarios	Capacidad de Albergue	Población Penal	Sobrepoblación (S)	% Sobrepoblación (%S)	Hacinamiento (%S ≥ 20%)
<b>Total</b>	<b>3,240</b>	<b>7,253</b>	<b>4,013</b>	<b>124%</b>	<b>SI</b>
<b>Huánuco</b>	<b>1,344</b>	<b>3,250</b>	<b>1,906</b>	<b>142%</b>	<b>SI</b>
E.P. de Huánuco	1,344	3,250	1,906	142%	SI
<b>Pasco</b>	<b>1,320</b>	<b>1,158</b>	<b>-162</b>	<b>-12%</b>	<b>NO</b>
E.P. de Cerro de Pasco	96	83	-13	-14%	NO
E.P. de Cochamarca	1,224	1,075	-149	-12%	NO
<b>Ucayali</b>	<b>576</b>	<b>2,845</b>	<b>2,269</b>	<b>394%</b>	<b>SI</b>
E.P. de Pucallpa	576	2,845	2,269	394%	SI

Fuente: Oficina General de Infraestructura  
Elaboración: INPE/Unidad de Estadística

**CAPACIDAD DE ALBERGUE, POBLACIÓN PENITENCIARIA INTRAMUROS, SOBREPoblación Y HACINAMIENTO POR ESTABLECIMIENTO PENITENCIARIO EN LA OFICINA REGIONAL SUR ORIENTE**

Departamentos / Establecimientos Penitenciarios	Capacidad de Albergue	Población Penal	Sobrepoblación (S)	% Sobrepoblación (%S)	Hacinamiento (%S ≥ 20%)
<b>Total</b>	<b>2,918</b>	<b>6,904</b>	<b>3,986</b>	<b>137%</b>	<b>SI</b>
<b>Apurímac</b>	<b>338</b>	<b>1,115</b>	<b>777</b>	<b>230%</b>	<b>SI</b>
E.P. de Abancay	90	480	390	433%	SI
E.P. de Andahuaylas	248	635	387	156%	SI
<b>Cusco</b>	<b>1,990</b>	<b>4,494</b>	<b>2,504</b>	<b>126%</b>	<b>SI</b>
E.P. de Cusco	1,616	3,644	2,028	125%	SI
E.P. de Mujeres de Cusco	198	217	19	10%	NO
E.P. de Sicuani	96	274	178	185%	SI
E.P. de Quillabamba	80	359	279	349%	SI
<b>Madre de Dios</b>	<b>590</b>	<b>1,295</b>	<b>705</b>	<b>119%</b>	<b>SI</b>
E.P. de Puerto Maldonado	590	1,295	705	119%	SI

Fuente: Oficina General de Infraestructura  
Elaboración: INPE/Unidad de Estadística

**CAPACIDAD DE ALBERGUE, POBLACIÓN PENITENCIARIA INTRAMUROS, SOBREPoblación Y HACINAMIENTO POR ESTABLECIMIENTO PENITENCIARIO EN LA OFICINA REGIONAL NOR ORIENTE**

Departamentos / Establecimientos Penitenciarios	Capacidad de Albergue	Población Penal	Sobrepoblación (S)	% Sobrepoblación (%S)	Hacinamiento (%S ≥ 20%)
<b>Total</b>	<b>5,560</b>	<b>6,594</b>	<b>1,034</b>	<b>19%</b>	<b>NO</b>
<b>San Martín</b>	<b>2,833</b>	<b>3,349</b>	<b>516</b>	<b>18%</b>	<b>NO</b>
E.P. de Moyobamba	675	982	307	45%	SI
E.P. de Juanjui	970	1,043	73	8%	NO
E.P. de Tarapoto	222	432	210	95%	SI
E.P. de Sananguillo	966	892	-74	-8%	NO
<b>Loreto</b>	<b>1,876</b>	<b>1,952</b>	<b>76</b>	<b>4%</b>	<b>NO</b>
E.P. de Iquitos	1,392	1,433	41	3%	NO
E.P. de Mujeres de Iquitos	78	83	5	6%	NO
E.P. de Yurimaguas	406	436	30	7%	NO
<b>Amazonas</b>	<b>851</b>	<b>1,293</b>	<b>442</b>	<b>52%</b>	<b>SI</b>
E.P. de Chachapoyas	732	900	168	23%	SI
E.P. de Bagua Grande	119	393	274	230%	SI

Fuente: Oficina General de Infraestructura  
Elaboración: INPE/Unidad de Estadística

**CAPACIDAD DE ALBERGUE, POBLACIÓN PENITENCIARIA INTRAMUROS, SOBREPoblación Y HACINAMIENTO POR ESTABLECIMIENTO PENITENCIARIO EN LA OFICINA REGIONAL ALTIPLANO**

Departamentos / Establecimientos Penitenciarios	Capacidad de Albergue	Población Penal	Sobrepoblación (S)	% Sobrepoblación (%S)	Hacinamiento (%S ≥ 20%)
<b>Total</b>	<b>1,888</b>	<b>3,039</b>	<b>1,151</b>	<b>61%</b>	<b>SI</b>
<b>Puno</b>	<b>1,674</b>	<b>2,806</b>	<b>1,132</b>	<b>68%</b>	<b>SI</b>
E.P. de Puno	1,002	1,221	219	22%	SI
E.P. de Lampa	252	223	-29	-12%	NO
E.P. de Juliaca	420	1,362	942	224%	SI
<b>Tacna</b>	<b>214</b>	<b>233</b>	<b>19</b>	<b>9%</b>	<b>NO</b>
E.P. de Challapalca	214	233	19	9%	NO

Fuente: Oficina General de Infraestructura  
Elaboración: INPE/Unidad de Estadística

**ANEXO 07**  
**SITUACIÓN ACTUAL DE LA CAPACIDAD DE ALBERGUE, SOBREPoblACIÓN**  
**Y HACINAMIENTO POR LAS OFICINAS REGIONALES**

Oficinas Regionales	Capacidad de Albergue (C)	Población Penitenciaria (P)	Sobrepoblación (S=P-C)	% Sobrepoblación	% Hacinamiento (%H)
<b>TOTAL</b>	<b>41,764</b>	<b>105,463</b>	<b>63,699</b>	<b>153%</b>	<b>133%</b>
Norte	6,946	20,196	13,250	191%	171%
Lima	17,608	49,279	31,671	180%	160%
Sur	1,252	4,772	3,520	281%	261%
Centro	2,352	7,426	5,074	216%	196%
Oriente	3,240	7,253	4,013	124%	104%
Sur Oriente	2,918	6,904	3,986	137%	117%
Nor Oriente	5,560	6,594	1,034	19%	-1%
Altiplano	1,888	3,039	1,151	61%	41%

Fuente: Oficina General de Infraestructura  
Elaboración: INPE/Unidad de Estadística

**ANEXO 08**  
**ESTABLECIMIENTOS PENITENCIARIOS NO HACINADOS A NIVEL NACIONAL**

Establecimientos Penitenciarios	Capacidad de Albergue (C)	Población Penitenciaria (P)	Sobrepoblación (S=P-C)	% Sobrepoblación (%S)	Hacinamiento (%S ≥ 20%)
<b>TOTALES</b>	<b>9,238</b>	<b>8,549</b>	<b>-689</b>	<b>-7%</b>	<b>NO</b>
E.P. de Mujeres de Cusco	198	217	19	10%	NO
E.P. de Challapalca	214	233	19	9%	NO
E.P. de Juanjui	970	1,043	73	8%	NO
E.P. de Yurimaguas	406	436	30	7%	NO
E.P. de Mujeres de Iquitos	78	83	5	6%	NO
E.P. de Iquitos	1,392	1,433	41	3%	NO
E.P. Modelo Ancon II - S.M.V.C.	2,216	2,106	-110	-5%	NO
E.P. de Sananguillo	966	892	-74	-8%	NO
E.P. de Lampa	252	223	-29	-12%	NO
E.P. Virgen de la Merced	42	37	-5	-12%	NO
E.P. de Cochamarca	1,224	1,075	-149	-12%	NO
E.P. de Cerro de Pasco	96	83	-13	-14%	NO
E.P. Virgen de Fátima	548	370	-178	-32%	NO
CEREC - Base Naval	8	5	-3	-38%	NO
E.P. de Jauja	373	201	-172	-46%	NO
E.P. de Mujeres de Concepción	105	53	-52	-50%	NO
E.P. de San Ignacio	150	59	-91	-61%	NO

Fuente: Unidades de Registro Penitenciario  
Elaboración: INPE/Unidad de Estadística

**ANEXO 09**  
**ESTABLECIMIENTOS PENITENCIARIOS EN CONDICIÓN DE HACINADOS A NIVEL NACIONAL**

Establecimientos Penitenciarios	Capacidad de Albergue (C)	Población Penitenciaria (P)	Sobrepoblación (S=P-C)	% Sobrepoblación (%S)	Hacinamiento (%S ≥ 20%)
<b>TOTALES</b>	<b>32,526</b>	<b>96,914</b>	<b>64,388</b>	<b>198%</b>	<b>SI</b>
E.P. de Tacna	222	1,212	990	446%	SI
E.P. de Abancay	90	480	390	433%	SI
E.P. de Huancavelica	60	320	260	433%	SI
E.P. del Callao	572	2,963	2,391	418%	SI
E.P. Miguel Castro Castro	1,142	5,915	4,773	418%	SI
E.P. de Camaná	78	402	324	415%	SI
E.P. de Pucallpa	576	2,845	2,269	394%	SI
E.P. de Jaén	50	236	186	372%	SI
E.P. de Chanchamayo	120	543	423	353%	SI
E.P. de Quillabamba	80	359	279	349%	SI
E.P. de Trujillo	1,518	6,391	4,873	321%	SI
E.P. de Ayacucho	644	2,664	2,020	314%	SI
E.P. de Río Negro	216	872	656	304%	SI
E.P. de Cañete	1,024	3,987	2,963	289%	SI
E.P. de Arequipa	667	2,466	1,799	270%	SI
E.P. de Chiclayo	1,143	4,184	3,041	266%	SI
E.P. de Huacho	644	2,333	1,689	262%	SI
E.P. de Huanta	42	150	108	257%	SI
E.P. de Huaral	1,029	3,647	2,618	254%	SI
E.P. de Huancayo	680	2,398	1,718	253%	SI
E.P. de Mujeres de Tacna	40	140	100	250%	SI
E.P. de Bagua Grande	119	393	274	230%	SI
E.P. de Piura	1,370	4,520	3,150	230%	SI
E.P. de Juliaca	420	1,362	942	224%	SI
E.P. de Chíncha	1,152	3,644	2,492	216%	SI
E.P. de Lurigancho	3,204	9,988	6,784	212%	SI
E.P. de Chimbote	1,144	3,377	2,233	195%	SI
E.P. de Sicuani	96	274	178	185%	SI
E.P. de Ica	1,924	5,489	3,565	185%	SI
E.P. Anexo de Mujeres de Chorrillos	288	775	487	169%	SI
E.P. de Mujeres de Arequipa	67	180	113	169%	SI
E.P. de Andahuaylas	248	635	387	156%	SI
E.P. de Tarma	48	118	70	146%	SI
E.P. de Huánuco	1,344	3,250	1,906	142%	SI
E.P. de Chota	65	156	91	140%	SI
E.P. de Cusco	1,616	3,644	2,028	125%	SI
E.P. de Puerto Maldonado	590	1,295	705	119%	SI
E.P. de Huaraz	598	1,297	699	117%	SI
E.P. de Tumbes	576	1,244	668	116%	SI
E.P. de Moquegua	178	372	194	109%	SI
E.P. de Mujeres de Trujillo	296	578	282	95%	SI
E.P. de Tarapoto	222	432	210	95%	SI
E.P. de Mujeres de Chorrillos	450	830	380	84%	SI
E.P. de la Oroya	64	107	43	67%	SI
E.P. de Cajamarca	1,512	2,468	956	63%	SI
E.P. de Pacasmayo	72	114	42	58%	SI
E.P. de Ancón	1,620	2,512	892	55%	SI
E.P. de Moyobamba	675	982	307	45%	SI
E.P. de Barbadillo	3	4	1	33%	SI
E.P. de Sullana	194	246	52	27%	SI
E.P. de Chachapoyas	732	900	168	23%	SI
E.P. de Puno	1,002	1,221	219	22%	SI

Fuente: Unidades de Registro Penitenciario  
Elaboración: INPE/Unidad de Estadística

**ANEXO 10**  
**POBLACIÓN PENITENCIARIA INTRAMUROS SEGÚN RANGO DE EDAD POR ESTABLECIMIENTOS PENITENCIARIOS Y OFICINAS REGIONALES**

**POBLACIÓN PENITENCIARIA INTRAMUROS SEGÚN RANGO DE EDAD POR OFICINA REGIONAL**

Oficinas Regionales	Total	Rangos de Edades (años)										
		16-17	18-19	20-24	25-29	30-34	35-39	40-44	45-49	50-54	55-59	60 y más
<b>Total Porcentual</b>	<b>100.0%</b>	<b>0.0%</b>	<b>0.7%</b>	<b>7.6%</b>	<b>15.3%</b>	<b>18.6%</b>	<b>15.3%</b>	<b>13.0%</b>	<b>10.0%</b>	<b>7.4%</b>	<b>5.1%</b>	<b>7.0%</b>
<b>Total</b>	<b>105,463</b>	<b>4</b>	<b>734</b>	<b>7,980</b>	<b>16,181</b>	<b>19,571</b>	<b>16,183</b>	<b>13,670</b>	<b>10,584</b>	<b>7,804</b>	<b>5,381</b>	<b>7,371</b>
Norte	20,196	0	203	1,927	3,620	3,820	2,991	2,444	1,878	1,213	870	1,230
Lima	49,279	4	379	3,875	7,735	9,600	7,681	6,372	4,683	3,518	2,299	3,133
Sur	4,772	0	13	273	651	790	769	623	557	433	285	378
Centro	7,426	0	29	462	1,036	1,275	1,137	1,056	795	596	425	615
Oriente	7,253	0	29	440	1,048	1,272	1,073	960	830	572	410	619
Sur Oriente	6,904	0	40	436	891	1,181	1,068	954	760	617	404	553
Nor Oriente	6,594	0	33	434	827	1,100	967	848	720	559	487	619
Altiplano	3,039	0	8	133	373	533	497	413	361	296	201	224

Fuente: Unidades de Registro Penitenciario  
Elaboración: INPE/Unidad de Estadística

**POBLACIÓN PENITENCIARIA INTRAMUROS SEGÚN RANGO DE EDAD POR ESTABLECIMIENTO PENITENCIARIO EN LA OFICINA REGIONAL NORTE**

Departamentos / Establecimientos Penitenciarios	Total	Rangos de Edades (años)										
		16-17	18-19	20-24	25-29	30-34	35-39	40-44	45-49	50-54	55-59	60 y más
<b>Total</b>	<b>20,196</b>	<b>0</b>	<b>203</b>	<b>1,927</b>	<b>3,620</b>	<b>3,820</b>	<b>2,991</b>	<b>2,444</b>	<b>1,878</b>	<b>1,213</b>	<b>870</b>	<b>1,230</b>
<b>Tumbes</b>	<b>1,244</b>	<b>0</b>	<b>6</b>	<b>114</b>	<b>219</b>	<b>266</b>	<b>180</b>	<b>149</b>	<b>130</b>	<b>76</b>	<b>36</b>	<b>68</b>
E.P. de Tumbes	1,244	0	6	114	219	266	180	149	130	76	36	68
<b>Piura</b>	<b>4,766</b>	<b>0</b>	<b>53</b>	<b>452</b>	<b>906</b>	<b>907</b>	<b>750</b>	<b>562</b>	<b>394</b>	<b>278</b>	<b>184</b>	<b>280</b>
E.P. de Piura	4,520	0	52	425	864	871	710	530	365	261	179	263
E.P. de Sullana	246	0	1	27	42	36	40	32	29	17	5	17
<b>Lambayeque</b>	<b>4,184</b>	<b>0</b>	<b>44</b>	<b>314</b>	<b>649</b>	<b>800</b>	<b>642</b>	<b>557</b>	<b>423</b>	<b>275</b>	<b>202</b>	<b>278</b>
E.P. de Chiclayo	4,184	0	44	314	649	800	642	557	423	275	202	278
<b>La Libertad</b>	<b>7,083</b>	<b>0</b>	<b>85</b>	<b>863</b>	<b>1,436</b>	<b>1,329</b>	<b>994</b>	<b>769</b>	<b>590</b>	<b>379</b>	<b>267</b>	<b>371</b>
E.P. de Trujillo	6,391	0	77	789	1,302	1,197	898	697	509	344	236	342
E.P. de Mujeres de Trujillo	578	0	6	67	110	104	77	68	66	30	23	27
E.P. de Pacasmayo	114	0	2	7	24	28	19	4	15	5	8	2
<b>Cajamarca</b>	<b>2,919</b>	<b>0</b>	<b>15</b>	<b>184</b>	<b>410</b>	<b>518</b>	<b>425</b>	<b>407</b>	<b>341</b>	<b>205</b>	<b>181</b>	<b>233</b>
E.P. de Cajamarca	2,468	0	10	150	343	454	355	353	287	174	152	190
E.P. de Chota	156	0	1	6	11	30	24	18	16	18	12	20
E.P. de Jaén	236	0	4	22	47	26	40	31	27	11	15	13
E.P. de San Ignacio	59	0	0	6	9	8	6	5	11	2	2	10

Fuente: Unidades de Registro Penitenciario  
Elaboración: INPE/Unidad de Estadística

**POBLACIÓN PENITENCIARIA INTRAMUROS SEGÚN RANGO DE EDAD POR ESTABLECIMIENTO PENITENCIARIO EN LA OFICINA REGIONAL LIMA**

Departamentos / Establecimientos Penitenciarios	Total	Rangos de Edades (años)										
		16-17	18-19	20-24	25-29	30-34	35-39	40-44	45-49	50-54	55-59	60 y más
<b>Total</b>	<b>49,279</b>	<b>4</b>	<b>379</b>	<b>3,875</b>	<b>7,735</b>	<b>9,600</b>	<b>7,681</b>	<b>6,372</b>	<b>4,683</b>	<b>3,518</b>	<b>2,299</b>	<b>3,133</b>
<b>Ancash</b>	<b>4,674</b>	<b>0</b>	<b>38</b>	<b>385</b>	<b>707</b>	<b>832</b>	<b>709</b>	<b>597</b>	<b>457</b>	<b>370</b>	<b>254</b>	<b>325</b>
E.P. de Huaraz	1,297	0	7	77	153	211	184	171	154	134	90	116
E.P. de Chimbote	3,377	0	31	308	554	621	525	426	303	236	164	209
<b>Prov. Const. del Callao</b>	<b>2,968</b>	<b>0</b>	<b>17</b>	<b>247</b>	<b>455</b>	<b>635</b>	<b>469</b>	<b>368</b>	<b>260</b>	<b>180</b>	<b>122</b>	<b>215</b>
E.P. del Callao	2,963	0	17	247	455	635	468	368	260	180	122	211
CEREC - Base Naval	5	0	0	0	0	0	1	0	0	0	0	4
<b>Lima</b>	<b>32,504</b>	<b>4</b>	<b>283</b>	<b>2,693</b>	<b>5,279</b>	<b>6,240</b>	<b>4,955</b>	<b>4,163</b>	<b>3,033</b>	<b>2,251</b>	<b>1,474</b>	<b>2,129</b>
E.P. de Mujeres de Chorrillos	830	0	9	84	150	159	106	96	77	53	47	49
E.P. Anexo de Mujeres de Chorrillos	775	0	15	119	125	119	107	95	60	62	35	38
E.P. de Lurigancho	9,988	0	125	1,138	2,120	2,156	1,381	1,023	623	452	321	649
E.P. Miguel Castro Castro	5,915	0	52	262	675	1,009	1,004	900	715	507	346	445
E.P. Virgen de Fátima	370	0	0	25	36	52	59	57	30	41	34	36
E.P. de Ancón	2,512	0	7	87	265	499	468	391	313	206	121	155
E.P. de Barbadillo	4	0	0	0	0	0	0	0	0	0	1	3
E.P. Modelo Ancon II - S.M.V.C.	2,106	4	17	206	196	264	281	324	285	202	135	192
E.P. Virgen de la Merced	37	0	0	0	0	0	1	0	0	2	8	26
E.P. de Huacho	2,333	0	31	239	408	478	331	245	200	162	92	147
E.P. de Cañete	3,987	0	21	255	659	828	654	546	363	288	171	202
E.P. de Huaral	3,647	0	6	278	645	676	563	486	367	276	163	187
<b>Ica</b>	<b>9,133</b>	<b>0</b>	<b>41</b>	<b>550</b>	<b>1,294</b>	<b>1,893</b>	<b>1,548</b>	<b>1,244</b>	<b>933</b>	<b>717</b>	<b>449</b>	<b>464</b>
E.P. de Ica	5,489	0	18	272	659	1,081	958	812	621	476	290	302
E.P. de Chincha	3,644	0	23	278	635	812	590	432	312	241	159	162

Fuente: Unidades de Registro Penitenciario  
Elaboración: INPE/Unidad de Estadística

**POBLACIÓN PENITENCIARIA INTRAMUROS SEGÚN RANGO DE EDAD POR ESTABLECIMIENTO PENITENCIARIO EN LA OFICINA REGIONAL SUR**

Departamentos / Establecimientos Penitenciarios	Total	Rangos de Edades (años)										
		16-17	18-19	20-24	25-29	30-34	35-39	40-44	45-49	50-54	55-59	60 y más
<b>Total</b>	<b>4,772</b>	<b>0</b>	<b>13</b>	<b>273</b>	<b>651</b>	<b>790</b>	<b>769</b>	<b>623</b>	<b>557</b>	<b>433</b>	<b>285</b>	<b>378</b>
<b>Arequipa</b>	<b>3,048</b>	<b>0</b>	<b>9</b>	<b>173</b>	<b>409</b>	<b>488</b>	<b>517</b>	<b>410</b>	<b>353</b>	<b>274</b>	<b>180</b>	<b>235</b>
E.P. de Arequipa	2,466	0	7	132	339	377	417	338	290	223	142	201
E.P. de Mujeres de Arequipa	180	0	1	15	22	32	25	23	22	21	10	9
E.P. de Camaná	402	0	1	26	48	79	75	49	41	30	28	25
<b>Moquegua</b>	<b>372</b>	<b>0</b>	<b>3</b>	<b>15</b>	<b>43</b>	<b>65</b>	<b>57</b>	<b>44</b>	<b>38</b>	<b>36</b>	<b>28</b>	<b>43</b>
E.P. de Moquegua	372	0	3	15	43	65	57	44	38	36	28	43
<b>Tacna</b>	<b>1,352</b>	<b>0</b>	<b>1</b>	<b>85</b>	<b>199</b>	<b>237</b>	<b>195</b>	<b>169</b>	<b>166</b>	<b>123</b>	<b>77</b>	<b>100</b>
E.P. de Tacna	1,212	0	0	76	176	211	175	155	150	108	68	93
E.P. de Mujeres de Tacna	140	0	1	9	23	26	20	14	16	15	9	7

Fuente: Unidades de Registro Penitenciario  
Elaboración: INPE/Unidad de Estadística

**POBLACIÓN PENITENCIARIA INTRAMUROS SEGÚN RANGO DE EDAD POR ESTABLECIMIENTO PENITENCIARIO EN LA OFICINA REGIONAL CENTRO**

Departamentos / Establecimientos Penitenciarios	Total	Rangos de Edades (años)										
		16-17	18-19	20-24	25-29	30-34	35-39	40-44	45-49	50-54	55-59	60 y más
<b>Total</b>	<b>7,426</b>	<b>0</b>	<b>29</b>	<b>462</b>	<b>1,036</b>	<b>1,275</b>	<b>1,137</b>	<b>1,056</b>	<b>795</b>	<b>596</b>	<b>425</b>	<b>615</b>
<b>Junín</b>	<b>4,292</b>	<b>0</b>	<b>18</b>	<b>303</b>	<b>623</b>	<b>737</b>	<b>624</b>	<b>589</b>	<b>425</b>	<b>353</b>	<b>237</b>	<b>383</b>
E.P. de Huancayo	2,398	0	7	147	293	385	340	347	251	215	155	258
E.P. Mujeres de Concepción	53	0	0	4	12	13	14	3	3	2	1	1
E.P. de Chanchamayo	543	0	4	49	82	104	85	71	44	32	26	46
E.P. de Jauja	201	0	2	16	35	33	28	29	23	18	6	11
E.P. de Tarma	118	0	1	3	14	27	18	22	15	7	6	5
E.P. de la Oroya	107	0	0	6	23	16	13	13	14	10	2	10
E.P. de Río Negro	872	0	4	78	164	159	126	104	75	69	41	52
<b>Huancavelica</b>	<b>320</b>	<b>0</b>	<b>0</b>	<b>11</b>	<b>29</b>	<b>47</b>	<b>40</b>	<b>54</b>	<b>43</b>	<b>27</b>	<b>25</b>	<b>44</b>
E.P. de Huancavelica	320	0	0	11	29	47	40	54	43	27	25	44
<b>Ayacucho</b>	<b>2,814</b>	<b>0</b>	<b>11</b>	<b>148</b>	<b>384</b>	<b>491</b>	<b>473</b>	<b>413</b>	<b>327</b>	<b>216</b>	<b>163</b>	<b>188</b>
E.P. de Ayacucho	2,664	0	11	137	357	472	452	388	306	202	155	184
E.P. de Huanta	150	0	0	11	27	19	21	25	21	14	8	4

Fuente: Unidades de Registro Penitenciario  
Elaboración: INPE/Unidad de Estadística

**POBLACIÓN PENITENCIARIA INTRAMUROS SEGÚN RANGO DE EDAD POR ESTABLECIMIENTO PENITENCIARIO EN LA OFICINA REGIONAL ORIENTE**

Departamentos / Establecimientos Penitenciarios	Total	Rangos de Edades (años)										
		16-17	18-19	20-24	25-29	30-34	35-39	40-44	45-49	50-54	55-59	60 y más
<b>Total</b>	<b>7,253</b>	<b>0</b>	<b>29</b>	<b>440</b>	<b>1,048</b>	<b>1,272</b>	<b>1,073</b>	<b>960</b>	<b>830</b>	<b>572</b>	<b>410</b>	<b>619</b>
<b>Huánuco</b>	<b>3,250</b>	<b>0</b>	<b>14</b>	<b>154</b>	<b>426</b>	<b>507</b>	<b>474</b>	<b>421</b>	<b>410</b>	<b>299</b>	<b>216</b>	<b>329</b>
E.P. de Huánuco	3,250	0	14	154	426	507	474	421	410	299	216	329
<b>Pasco</b>	<b>1,158</b>	<b>0</b>	<b>2</b>	<b>27</b>	<b>134</b>	<b>225</b>	<b>229</b>	<b>213</b>	<b>142</b>	<b>84</b>	<b>38</b>	<b>64</b>
E.P. de Cerro de Pasco	83	0	0	4	13	14	17	12	16	5	1	1
E.P. de Cochamarca	1,075	0	2	23	121	211	212	201	126	79	37	63
<b>Ucayali</b>	<b>2,845</b>	<b>0</b>	<b>13</b>	<b>259</b>	<b>488</b>	<b>540</b>	<b>370</b>	<b>326</b>	<b>278</b>	<b>189</b>	<b>156</b>	<b>226</b>
E.P. de Pucallpa	2,845	0	13	259	488	540	370	326	278	189	156	226

Fuente: Unidades de Registro Penitenciario  
Elaboración: INPE/Unidad de Estadística

**POBLACIÓN PENITENCIARIA INTRAMUROS SEGÚN RANGO DE EDAD POR ESTABLECIMIENTO PENITENCIARIO EN LA OFICINA REGIONAL SUR ORIENTE**

Departamentos / Establecimientos Penitenciarios	Total	Rangos de Edades (años)										
		16-17	18-19	20-24	25-29	30-34	35-39	40-44	45-49	50-54	55-59	60 y más
<b>Total</b>	<b>6,904</b>	<b>0</b>	<b>40</b>	<b>436</b>	<b>891</b>	<b>1,181</b>	<b>1,068</b>	<b>954</b>	<b>760</b>	<b>617</b>	<b>404</b>	<b>553</b>
<b>Apurímac</b>	<b>1,115</b>	<b>0</b>	<b>9</b>	<b>71</b>	<b>163</b>	<b>184</b>	<b>167</b>	<b>128</b>	<b>107</b>	<b>105</b>	<b>69</b>	<b>112</b>
E.P. de Abancay	480	0	4	28	62	71	68	55	39	47	32	74
E.P. de Andahuaylas	635	0	5	43	101	113	99	73	68	58	37	38
<b>Cusco</b>	<b>4,494</b>	<b>0</b>	<b>21</b>	<b>244</b>	<b>531</b>	<b>769</b>	<b>718</b>	<b>646</b>	<b>530</b>	<b>411</b>	<b>274</b>	<b>350</b>
E.P. de Cusco	3,644	0	18	192	413	646	583	523	435	344	221	269
E.P. de Mujeres de Cusco	217	0	2	13	44	30	38	33	20	13	17	7
E.P. de Sicuani	274	0	0	18	28	30	41	42	37	25	16	37
E.P. de Quillabamba	359	0	1	21	46	63	56	48	38	29	20	37
<b>Madre de Dios</b>	<b>1,295</b>	<b>0</b>	<b>10</b>	<b>121</b>	<b>197</b>	<b>228</b>	<b>183</b>	<b>180</b>	<b>123</b>	<b>101</b>	<b>61</b>	<b>91</b>
E.P. de Puerto Maldonado	1,295	0	10	121	197	228	183	180	123	101	61	91

Fuente: Unidades de Registro Penitenciario  
Elaboración: INPE/Unidad de Estadística

**POBLACIÓN PENITENCIARIA INTRAMUROS SEGÚN RANGO DE EDAD POR ESTABLECIMIENTO PENITENCIARIO EN LA OFICINA REGIONAL NOR ORIENTE**

Departamentos / Establecimientos Penitenciarios	Total	Rangos de Edades (años)										
		16-17	18-19	20-24	25-29	30-34	35-39	40-44	45-49	50-54	55-59	60 y más
<b>Total</b>	<b>6,594</b>	<b>0</b>	<b>33</b>	<b>434</b>	<b>827</b>	<b>1,100</b>	<b>967</b>	<b>848</b>	<b>720</b>	<b>559</b>	<b>487</b>	<b>619</b>
<b>San Martín</b>	<b>3,349</b>	<b>0</b>	<b>10</b>	<b>209</b>	<b>388</b>	<b>542</b>	<b>512</b>	<b>417</b>	<b>390</b>	<b>297</b>	<b>249</b>	<b>335</b>
E.P. de Moyobamba	982	0	4	70	118	175	140	117	112	84	66	96
E.P. de Juanjui	1,043	0	2	68	117	146	173	132	121	89	82	113
E.P. de Tarapoto	432	0	4	45	60	65	58	41	41	40	27	51
E.P. de Sananguillo	892	0	0	26	93	156	141	127	116	84	74	75
<b>Loreto</b>	<b>1,952</b>	<b>0</b>	<b>20</b>	<b>149</b>	<b>281</b>	<b>329</b>	<b>263</b>	<b>235</b>	<b>174</b>	<b>162</b>	<b>159</b>	<b>180</b>
E.P. de Iquitos	1,433	0	17	110	222	238	187	160	124	112	124	139
E.P. de Mujeres de Iquitos	83	0	0	4	16	17	16	12	7	5	2	4
E.P. de Yurimaguas	436	0	3	35	43	74	60	63	43	45	33	37
<b>Amazonas</b>	<b>1,293</b>	<b>0</b>	<b>3</b>	<b>76</b>	<b>158</b>	<b>229</b>	<b>192</b>	<b>196</b>	<b>156</b>	<b>100</b>	<b>79</b>	<b>104</b>
E.P. de Chachapoyas	900	0	1	30	106	155	138	136	122	75	64	73
E.P. de Bagua Grande	393	0	2	46	52	74	54	60	34	25	15	31

Fuente: Unidades de Registro Penitenciario  
Elaboración: INPE/Unidad de Estadística

POBLACIÓN PENITENCIARIA INTRAMUROS SEGÚN RANGO DE EDAD POR  
ESTABLECIMIENTO PENITENCIARIO EN LA OFICINA REGIONAL ALTIPLANO

Departamentos / Establecimientos Penitenciarios	Total	Rangos de Edades (años)										
		16-17	18-19	20-24	25-29	30-34	35-39	40-44	45-49	50-54	55-59	60 y más
<b>Total</b>	<b>3,039</b>	<b>0</b>	<b>8</b>	<b>133</b>	<b>373</b>	<b>533</b>	<b>497</b>	<b>413</b>	<b>361</b>	<b>296</b>	<b>201</b>	<b>224</b>
<b>Puno</b>	<b>2,806</b>	<b>0</b>	<b>7</b>	<b>120</b>	<b>344</b>	<b>466</b>	<b>450</b>	<b>382</b>	<b>336</b>	<b>284</b>	<b>195</b>	<b>222</b>
E.P. de Puno	1,221	0	2	39	140	212	186	164	155	130	96	97
E.P. de Lampa	223	0	3	12	29	30	46	26	29	22	14	12
E.P. de Juliaca	1,362	0	2	69	175	224	218	192	152	132	85	113
<b>Tacna</b>	<b>233</b>	<b>0</b>	<b>1</b>	<b>13</b>	<b>29</b>	<b>67</b>	<b>47</b>	<b>31</b>	<b>25</b>	<b>12</b>	<b>6</b>	<b>2</b>
E.P. de Challapalca	233	0	1	13	29	67	47	31	25	12	6	2

Fuente: Unidades de Registro Penitenciario

Elaboración: INPE/Unidad de Estadística

**ANEXO 11**  
**POBLACIÓN PENITENCIARIA DE MUJERES CON HIJOS POR GÉNERO Y EDAD SEGÚN DEPARTAMENTO Y ESTABLECIMIENTO PENITENCIARIO Y OFICINAS REGIONALES**

**POBLACIÓN PENITENCIARIA DE MUJERES CON HIJOS POR GÉNERO Y EDAD SEGÚN DEPARTAMENTO Y ESTABLECIMIENTO PENITENCIARIO EN LA OFICINA REGIONAL NORTE**

Departamentos / Establecimientos Penitenciarios	Total Madres	Total Niños y Niñas	Total		Edades (años)							
					Hombres				Mujeres			
			Hombres	Mujeres	0	1	2	3	0	1	2	3
<b>Total</b>	<b>30</b>	<b>30</b>	<b>17</b>	<b>13</b>	<b>7</b>	<b>5</b>	<b>5</b>	<b>0</b>	<b>6</b>	<b>3</b>	<b>4</b>	<b>0</b>
<b>Piura</b>	<b>11</b>	<b>11</b>	<b>4</b>	<b>7</b>	<b>0</b>	<b>2</b>	<b>2</b>	<b>0</b>	<b>3</b>	<b>1</b>	<b>3</b>	<b>0</b>
E.P. de Sullana	11	11	4	7	0	2	2	0	3	1	3	0
<b>La Libertad</b>	<b>12</b>	<b>12</b>	<b>8</b>	<b>4</b>	<b>3</b>	<b>2</b>	<b>3</b>	<b>0</b>	<b>2</b>	<b>1</b>	<b>1</b>	<b>0</b>
E.P. Mujeres de Trujillo	12	12	8	4	3	2	3	0	2	1	1	0
<b>Cajamarca</b>	<b>7</b>	<b>7</b>	<b>5</b>	<b>2</b>	<b>4</b>	<b>1</b>	<b>0</b>	<b>0</b>	<b>1</b>	<b>1</b>	<b>0</b>	<b>0</b>
E.P. de Cajamarca	7	7	5	2	4	1	0	0	1	1	0	0

Fuente: Unidades de Registro Penitenciario  
Elaboración: INPE/Unidad de Estadística

**POBLACIÓN PENITENCIARIA DE MUJERES CON HIJOS POR GÉNERO Y EDAD SEGÚN DEPARTAMENTO Y ESTABLECIMIENTO PENITENCIARIO EN LA OFICINA REGIONAL LIMA**

Departamentos / Establecimientos Penitenciarios	Total Madres	Total Niños y Niñas	Total		Edades (años)							
					Hombres				Mujeres			
			Hombres	Mujeres	0	1	2	3	0	1	2	3
<b>Total</b>	<b>49</b>	<b>50</b>	<b>23</b>	<b>27</b>	<b>12</b>	<b>8</b>	<b>3</b>	<b>0</b>	<b>10</b>	<b>12</b>	<b>5</b>	<b>0</b>
<b>Ancash</b>	<b>5</b>	<b>5</b>	<b>1</b>	<b>4</b>	<b>0</b>	<b>0</b>	<b>1</b>	<b>0</b>	<b>1</b>	<b>1</b>	<b>2</b>	<b>0</b>
E.P. de Chimbote	5	5	1	4	0	0	1	0	1	1	2	0
<b>Lima</b>	<b>42</b>	<b>43</b>	<b>22</b>	<b>21</b>	<b>12</b>	<b>8</b>	<b>2</b>	<b>0</b>	<b>9</b>	<b>9</b>	<b>3</b>	<b>0</b>
E.P. Mujeres de Chorrillos	30	31	14	17	8	4	2	0	6	8	3	0
E.P. Anexo de Mujeres Chorrillos	10	10	6	4	2	4	0	0	3	1	0	0
E.P. de Huacho	2	2	2	0	2	0	0	0	0	0	0	0
<b>Ica</b>	<b>2</b>	<b>2</b>	<b>0</b>	<b>2</b>	<b>0</b>	<b>0</b>	<b>0</b>	<b>0</b>	<b>0</b>	<b>2</b>	<b>0</b>	<b>0</b>
E.P. de Ica	2	2	0	2	0	0	0	0	0	2	0	0

Fuente: Unidades de Registro Penitenciario  
Elaboración: INPE/Unidad de Estadística

**POBLACIÓN PENITENCIARIA DE MUJERES CON HIJOS POR GÉNERO Y EDAD  
SEGÚN DEPARTAMENTO Y ESTABLECIMIENTO PENITENCIARIO  
EN LA OFICINA REGIONAL SUR**

Departamentos / Establecimientos Penitenciarios	Total Madres	Total Niños y Niñas	Total		Edades (años)							
					Hombres				Mujeres			
			Hombres	Mujeres	0	1	2	3	0	1	2	3
<b>Total</b>	<b>11</b>	<b>11</b>	<b>7</b>	<b>4</b>	<b>3</b>	<b>1</b>	<b>3</b>	<b>0</b>	<b>1</b>	<b>2</b>	<b>1</b>	<b>0</b>
<b>Arequipa</b>	<b>7</b>	<b>7</b>	<b>3</b>	<b>4</b>	<b>1</b>	<b>0</b>	<b>2</b>	<b>0</b>	<b>1</b>	<b>2</b>	<b>1</b>	<b>0</b>
E.P. Mujeres de Arequipa	7	7	3	4	1	0	2	0	1	2	1	0
<b>Moquegua</b>	<b>1</b>	<b>1</b>	<b>1</b>	<b>0</b>	<b>1</b>	<b>0</b>	<b>0</b>	<b>0</b>	<b>0</b>	<b>0</b>	<b>0</b>	<b>0</b>
E.P. de Moquegua	1	1	1	0	1	0	0	0	0	0	0	0
<b>Tacna</b>	<b>3</b>	<b>3</b>	<b>3</b>	<b>0</b>	<b>1</b>	<b>1</b>	<b>1</b>	<b>0</b>	<b>0</b>	<b>0</b>	<b>0</b>	<b>0</b>
E.P. Mujeres de Tacna	3	3	3	0	1	1	1	0	0	0	0	0

Fuente: Unidades de Registro Penitenciario  
Elaboración: INPE/Unidad de Estadística

**POBLACIÓN PENITENCIARIA DE MUJERES CON HIJOS POR GÉNERO Y EDAD  
SEGÚN DEPARTAMENTO Y ESTABLECIMIENTO PENITENCIARIO  
EN LA OFICINA REGIONAL CENTRO**

Departamentos / Establecimientos Penitenciarios	Total Madres	Total Niños y Niñas	Total		Edades (años)							
					Hombres				Mujeres			
			Hombres	Mujeres	0	1	2	3	0	1	2	3
<b>Total</b>	<b>4</b>	<b>4</b>	<b>2</b>	<b>2</b>	<b>0</b>	<b>2</b>	<b>0</b>	<b>0</b>	<b>0</b>	<b>0</b>	<b>2</b>	<b>0</b>
<b>Junín</b>	<b>2</b>	<b>2</b>	<b>1</b>	<b>1</b>	<b>0</b>	<b>1</b>	<b>0</b>	<b>0</b>	<b>0</b>	<b>0</b>	<b>1</b>	<b>0</b>
E.P. de Jauja	2	2	1	1	0	1	0	0	0	0	1	0
<b>Ayacucho</b>	<b>2</b>	<b>2</b>	<b>1</b>	<b>1</b>	<b>0</b>	<b>1</b>	<b>0</b>	<b>0</b>	<b>0</b>	<b>0</b>	<b>1</b>	<b>0</b>
E.P. de Huanta	2	2	1	1	0	1	0	0	0	0	1	0

Fuente: Unidades de Registro Penitenciario  
Elaboración: INPE/Unidad de Estadística

**POBLACIÓN PENITENCIARIA DE MUJERES CON HIJOS POR GÉNERO Y EDAD  
SEGÚN DEPARTAMENTO Y ESTABLECIMIENTO PENITENCIARIO  
EN LA OFICINA REGIONAL ORIENTE**

Departamentos / Establecimientos Penitenciarios	Total Madres	Total Niños y Niñas	Total		Edades (años)							
					Hombres				Mujeres			
			Hombres	Mujeres	0	1	2	3	0	1	2	3
<b>Total</b>	<b>17</b>	<b>17</b>	<b>8</b>	<b>9</b>	<b>1</b>	<b>5</b>	<b>2</b>	<b>0</b>	<b>3</b>	<b>2</b>	<b>4</b>	<b>0</b>
<b>Huánuco</b>	<b>10</b>	<b>10</b>	<b>4</b>	<b>6</b>	<b>0</b>	<b>4</b>	<b>0</b>	<b>0</b>	<b>3</b>	<b>0</b>	<b>3</b>	<b>0</b>
E.P. de Huánuco	10	10	4	6	0	4	0	0	3	0	3	0
<b>Pasco</b>	<b>1</b>	<b>1</b>	<b>0</b>	<b>1</b>	<b>0</b>	<b>0</b>	<b>0</b>	<b>0</b>	<b>0</b>	<b>0</b>	<b>1</b>	<b>0</b>
E.P. de Cerro Pasco	1	1	0	1	0	0	0	0	0	0	1	0
<b>Ucayali</b>	<b>6</b>	<b>6</b>	<b>4</b>	<b>2</b>	<b>1</b>	<b>1</b>	<b>2</b>	<b>0</b>	<b>0</b>	<b>2</b>	<b>0</b>	<b>0</b>
E.P. de Pucallpa	6	6	4	2	1	1	2	0	0	2	0	0

Fuente: Unidades de Registro Penitenciario  
Elaboración: INPE/Unidad de Estadística

**POBLACIÓN PENITENCIARIA DE MUJERES CON HIJOS POR GÉNERO Y EDAD  
SEGÚN DEPARTAMENTO Y ESTABLECIMIENTO PENITENCIARIO  
EN LA OFICINA REGIONAL SUR ORIENTE**

Departamentos / Establecimientos Penitenciarios	Total Madres	Total Niños y Niñas	Total		Edades (años)							
					Hombres				Mujeres			
			Hombres	Mujeres	0	1	2	3	0	1	2	3
<b>Total</b>	7	8	5	3	1	1	2	1	3	0	0	0
<b>Apurímac</b>	2	2	2	0	0	0	1	1	0	0	0	0
E.P. de Abancay	1	1	1	0	0	0	0	1	0	0	0	0
E.P. de Andahuaylas	1	1	1	0	0	0	1	0	0	0	0	0
<b>Cusco</b>	5	6	3	3	1	1	1	0	3	0	0	0
E.P. Mujeres del cusco	5	6	3	3	1	1	1	0	3	0	0	0

Fuente: Unidades de Registro Penitenciario  
Elaboración: INPE/Unidad de Estadística

**POBLACIÓN PENITENCIARIA DE MUJERES CON HIJOS POR GÉNERO Y EDAD  
SEGÚN DEPARTAMENTO Y ESTABLECIMIENTO PENITENCIARIO  
EN LA OFICINA REGIONAL NOR ORIENTE**

Departamentos / Establecimientos Penitenciarios	Total Madres	Total Niños y Niñas	Total		Edades (años)							
					Hombres				Mujeres			
			Hombres	Mujeres	0	1	2	3	0	1	2	3
<b>Total</b>	6	6	2	4	1	0	1	0	3	0	1	0
<b>San Martín</b>	4	4	1	3	1	0	0	0	3	0	0	0
E.P. de Moyobamba	1	1	1	0	1	0	0	0	0	0	0	0
E.P. de Juanjui	2	2	0	2	0	0	0	0	2	0	0	0
E.P. de Sananguillo	1	1	0	1	0	0	0	0	1	0	0	0
<b>Loreto</b>	2	2	1	1	0	0	1	0	0	0	1	0
E.P. Mujeres de Iquitos	2	2	1	1	0	0	1	0	0	0	1	0

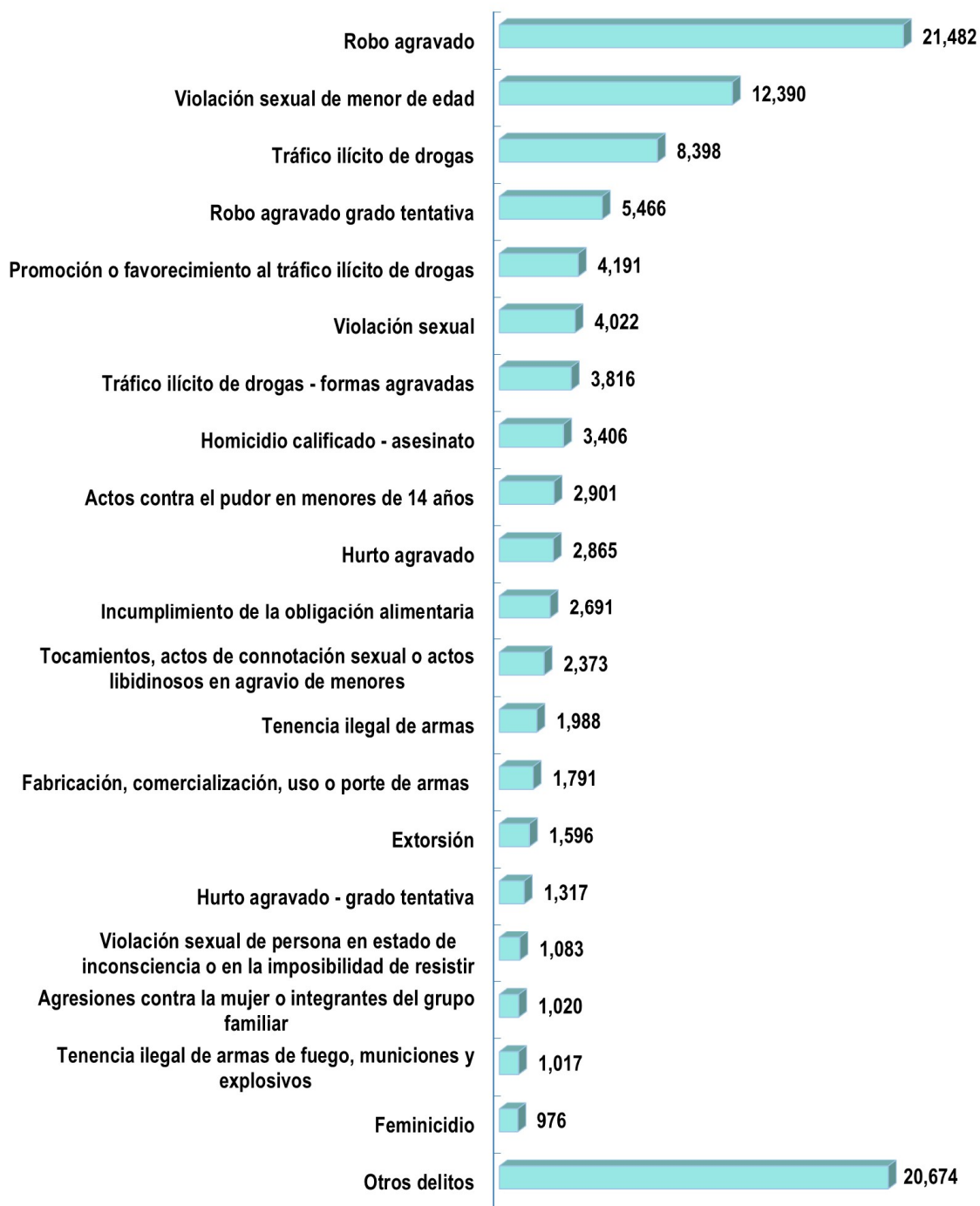
Fuente: Unidades de Registro Penitenciario  
Elaboración: INPE/Unidad de Estadística

**POBLACIÓN PENITENCIARIA DE MUJERES CON HIJOS POR GÉNERO Y EDAD  
SEGÚN DEPARTAMENTO Y ESTABLECIMIENTO PENITENCIARIO  
EN LA OFICINA REGIONAL ALTIPLANO**

Departamentos / Establecimientos Penitenciarios	Total Madres	Total Niños y Niñas	Total		Edades (años)							
					Hombres				Mujeres			
			Hombres	Mujeres	0	1	2	3	0	1	2	3
<b>Total</b>	7	7	3	4	1	1	1	0	2	1	1	0
<b>Puno</b>	7	7	3	4	1	1	1	0	2	1	1	0
E.P. de Lampa	7	7	3	4	1	1	1	0	2	1	1	0

Fuente: Unidades de Registro Penitenciario  
Elaboración: INPE/Unidad de Estadística

**ANEXO 12**  
**POBLACIÓN PENITENCIARIA INTRAMUROS SEGÚN DELITOS ESPECÍFICOS**



Fuente: Unidades de Registro Penitenciario  
Elaboración: INPE/Unidad de Estadística

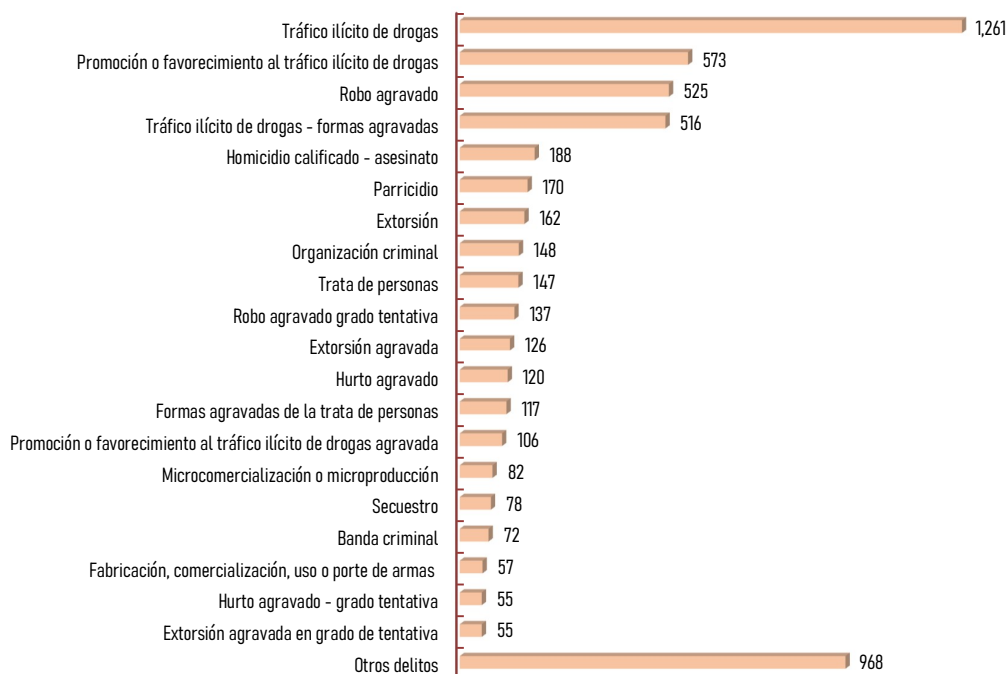
**ANEXO 13**  
**POBLACIÓN PENITENCIARIA INTRAMUROS HOMBRES Y MUJERES SEGÚN DELITOS ESPECÍFICOS**

**POBLACIÓN PENITENCIARIA INTRAMUROS HOMBRES SEGÚN DELITOS ESPECÍFICOS**



Fuente: Unidades de Registro Penitenciario  
Elaboración: INPE/Unidad de Estadística

**POBLACIÓN PENITENCIARIA INTRAMUROS MUJERES SEGÚN DELITOS ESPECÍFICOS**



Fuente: Unidades de Registro Penitenciario  
Elaboración: INPE/Unidad de Estadística

**ANEXO 14**  
**POBLACIÓN PENITENCIARIO INTRAMUROS SEGÚN DELITOS ESPECÍFICOS**  
**POR ESTABLECIMIENTOS PENITENCIARIOS Y OFICINAS REGIONALES**

**POBLACIÓN PENITENCIARIO INTRAMUROS SEGÚN DELITOS ESPECÍFICOS**  
**POR OFICINA REGIONAL**

Otros delitos	20,674	20,196	49,279	4,772	7,426	7,253	6,904	6,594	3,039
Feminicidio	976	135	381	82	89	73	99	63	54
Tenencia ilegal de armas de fuego, municiones y explosivos	1,017	417	453	5	23	45	21	41	12
Agresiones contra la mujer o integrantes del grupo familiar	1,020	220	268	72	98	42	214	83	23
Violación sexual de persona en estado de inconsciencia o en la imposibilidad de resistir	1,083	161	442	48	100	54	159	83	36
Hurto agravado - grado tentativa	1,317	156	824	83	45	75	70	56	8
Extorsión	1,596	282	1,142	14	32	61	20	31	14
Fabricación, comercialización, uso o porte de armas	1,791	305	1,178	25	36	76	56	58	57
Tenencia ilegal de armas	1,988	283	1,444	44	41	51	25	61	39
Tocamientos, actos de connotación sexual o actos libidinosos en agravio de	2,373	428	989	77	153	239	237	215	35
Incumplimiento de la obligación alimentaria	2,691	652	1,209	157	249	111	139	118	56
Hurto agravado	2,865	444	1,116	225	193	236	236	361	54
Actos contra el pudor en menores de 14 años	2,901	447	1,536	135	157	182	173	240	31
Homicidio calificado - asesinato	3,406	716	1,434	124	213	273	217	262	167
Tráfico ilícito de drogas - formas agravadas	3,816	378	1,090	205	1,119	268	389	141	226
Violación sexual	4,022	551	1,568	282	427	411	505	185	93
Promoción o favorecimiento al tráfico ilícito de drogas	4,191	741	1,850	211	202	358	231	381	217
Robo agravado grado tentativa	5,466	1,044	3,552	167	155	266	116	118	48
Tráfico ilícito de drogas	8,398	1,684	3,616	312	823	581	505	648	229
Violación sexual de menor de edad	12,390	2,000	4,593	569	1,147	1,004	1,235	1,342	500
Robo agravado	21,482	4,593	11,332	918	986	1,337	896	974	446
<b>Total</b>	<b>105,463</b>	<b>21,482</b>	<b>49,279</b>	<b>4,772</b>	<b>7,426</b>	<b>7,253</b>	<b>6,904</b>	<b>6,594</b>	<b>3,039</b>
<b>Departamentos / Establecimientos Penitenciarios</b>	<b>Total</b>	<b>20,196</b>	<b>49,279</b>	<b>4,772</b>	<b>7,426</b>	<b>7,253</b>	<b>6,904</b>	<b>6,594</b>	<b>3,039</b>
	Norte	20,196	49,279	4,772	7,426	7,253	6,904	6,594	3,039
	Lima	20,196	49,279	4,772	7,426	7,253	6,904	6,594	3,039
	Sur	20,196	49,279	4,772	7,426	7,253	6,904	6,594	3,039
	Centro	20,196	49,279	4,772	7,426	7,253	6,904	6,594	3,039
	Oriente	20,196	49,279	4,772	7,426	7,253	6,904	6,594	3,039
	Sur Oriente	20,196	49,279	4,772	7,426	7,253	6,904	6,594	3,039
	Nor Oriente	20,196	49,279	4,772	7,426	7,253	6,904	6,594	3,039
	Altiplano	20,196	49,279	4,772	7,426	7,253	6,904	6,594	3,039

Fuente: Unidades de Registro Penitenciario  
Elaboración: INPE/Unidad de Estadística

**POBLACIÓN PENITENCIARIO INTRAMUROS SEGÚN DELITOS ESPECÍFICOS  
EN LOS DEPARTAMENTOS Y ESTABLECIMIENTOS PENITENCIARIOS  
EN LA OFICINA REGIONAL NORTE**

Otros delitos	4,559
Feminicidio	135
Tenencia ilegal de armas de fuego, municiones y explosivos	417
Agresiones contra la mujer o integrantes del grupo familiar	220
Violación sexual de persona en estado de inconsciencia o en la imposibilidad de resistir	161
Hurto agravado - grado tentativa	156
Extorsión	282
Fabricación, comercialización, uso o porte de armas	305
Tenencia ilegal de armas	283
Tocamientos, actos de connotación sexual o actos libidinosos en agravio de	428
Incumplimiento de la obligación alimentaria	652
Hurto agravado	444
Actos contra el pudor en menores de 14 años	447
Homicidio calificado - asesinato	716
Tráfico ilícito de drogas - formas agravadas	378
Violación sexual	551
Promoción o favorecimiento al tráfico ilícito de drogas	741
Robo agravado grado tentativa	1,044
Tráfico ilícito de drogas	1,684
Violación sexual de menor de edad	2,000
Robo agravado	4,593
<b>Total</b>	<b>20,196</b>
<b>Tumbes</b>	<b>1,244</b>
EP. de Tumbes	1,244
<b>Piura</b>	<b>4,766</b>
EP. de Piura	4,520
EP. de Sullana	246
<b>Lambayeque</b>	<b>4,184</b>
EP. de Chiclayo	4,184
<b>La Libertad</b>	<b>7,083</b>
EP. de Trujillo	6,391
EP. Mujeres de Trujillo	578
EP. de Pacasmayo	114
<b>Cajamarca</b>	<b>2,919</b>
EP. de Cajamarca	2,468
EP. de Chota	156
EP. de Jaén	236
EP. de San Ignacio	59

Fuente: Unidades de Registro Penitenciario  
Elaboración: INPE/Unidad de Estadística

**POBLACIÓN PENITENCIARIO INTRAMUROS SEGÚN DELITOS ESPECÍFICOS  
EN LOS DEPARTAMENTOS Y ESTABLECIMIENTOS PENITENCIARIOS  
EN LA OFICINA REGIONAL LIMA**

Otros delitos	381	9,262
Feminicidio	453	288
Tenencia ilegal de armas de fuego, municiones y explosivos	268	442
Agresiones contra la mujer o integrantes del grupo familiar	824	1,142
Violación sexual de persona en estado de inconsciencia o en la imposibilidad de resistir	37	56
Hurto agravado - grado tentativa	9	143
Extorsión	31	9
Fabricación, comercialización, uso o porte de armas	112	28
Tenencia ilegal de armas	8	37
Tocamientos, actos de connotación sexual o actos libidinosos en agravio de	8	37
Incumplimiento de la obligación alimentaria	0	0
Hurto agravado	0	0
Actos contra el pudor en menores de 14 años	0	0
Homicidio calificado - asesinato	0	0
Tráfico ilícito de drogas - formas agravadas	0	0
Violación sexual	0	0
Promoción o favorecimiento al tráfico ilícito de drogas	0	0
Robo agravado grado tentativa	0	0
Tráfico ilícito de drogas	0	0
Violación sexual de menor de edad	0	0
Robo agravado	0	0
<b>Total</b>	<b>49,279</b>	<b>11,332</b>
<b>Departamentos / Establecimientos Penitenciarios</b>	<b>4,674</b>	<b>625</b>
Ancash	1,297	179
EP. de Huaraz	3,377	772
EP. de Chimbote	2,968	635
Prov. Const. del Callao	2,963	635
EP. del Callao	5	0
CEREC - Base Naval	32,504	7,169
Lima	830	98
EP. Mujeres de Chorrillos	775	78
EP. Anexo de Mujeres Chorrillos	9,988	2,511
EP. de Lurigancho	5,915	1,166
EP. Miguel Castro Castro	370	24
EP. Virgen de Fátima	2,512	555
EP. de Ancón	4	0
EP. de Barbañillo	2,106	418
EP. Modelo Ancón II - S.M.V.C.	37	0
EP. Virgen de la Merced	2,333	576
EP. de Huacho	3,987	903
EP. de Cañete	3,647	840
EP. de Hualal	9,133	2,577
Ica	5,489	1,498
EP. de Ica	3,644	1,079
EP. de Chincha	863	21
	37	624

Fuente: Unidades de Registro Penitenciario  
Elaboración: INPE/Unidad de Estadística



**POBLACIÓN PENITENCIARIO INTRAMUROS SEGÚN DELITOS ESPECÍFICOS  
EN LOS DEPARTAMENTOS Y ESTABLECIMIENTOS PENITENCIARIOS  
EN LA OFICINA REGIONAL CENTRO**

Otros delitos	1,138
Feminicidio	89
Tenencia ilegal de armas de fuego, municiones y explosivos	23
Agresiones contra la mujer o integrantes del grupo familiar	98
Violación sexual de persona en estado de inconsciencia o en la imposibilidad de resistir	100
Hurto agravado - grado tentativa	45
Extorsión	32
Fabricación, comercialización, uso o porte de armas	36
Tenencia ilegal de armas	41
Tocamientos, actos de connotación sexual o actos libidinosos en agravio de	153
Incumplimiento de la obligación alimentaria	249
Hurto agravado	193
Actos contra el pudor en menores de 14 años	157
Homicidio calificado - asesinato	213
Tráfico ilícito de drogas - formas agravadas	1,119
Violación sexual	427
Promoción o favorecimiento al tráfico ilícito de drogas	202
Robo agravado grado tentativa	155
Tráfico ilícito de drogas	823
Violación sexual de menor de edad	1,147
Robo agravado	986
<b>Total</b>	<b>7,426</b>
<b>Departamentos / Establecimientos Penitenciarios</b>	
<b>Junin</b>	<b>4,292</b>
EP. de Huancaayo	2,398
EP. Mujeres de Concepción	53
EP. de Chanchamayo	543
EP. de Jauja	201
EP. de Tarma	118
EP. de la Oroya	107
EP. de Río Negro	872
<b>Huancavelica</b>	<b>320</b>
EP. de Huancavelica	320
<b>Ayacucho</b>	<b>2,814</b>
EP. de Ayacucho	2,664
EP. de Huanta	150

Fuente: Unidades de Registro Penitenciario  
Elaboración: INPE/Unidad de Estadística

**POBLACIÓN PENITENCIARIO INTRAMUROS SEGÚN DELITOS ESPECÍFICOS  
EN LOS DEPARTAMENTOS Y ESTABLECIMIENTOS PENITENCIARIOS  
EN LA OFICINA REGIONAL ORIENTE**

Otros delitos	1,510
Feminicidio	73
Tenencia ilegal de armas de fuego, municiones y explosivos	45
Agresiones contra la mujer o integrantes del grupo familiar	42
Violación sexual de persona en estado de inconsciencia o en la imposibilidad de resistir	54
Hurto agravado - grado tentativa	75
Extorsión	61
Fabricación, comercialización, uso o porte de armas	76
Tenencia ilegal de armas	51
Tocamientos, actos de connotación sexual o actos libidinosos en agravio de	239
Incumplimiento de la obligación alimentaria	111
Hurto agravado	236
Actos contra el pudor en menores de 14 años	182
Homicidio calificado - asesinato	273
Tráfico ilícito de drogas - formas agravadas	268
Violación sexual	411
Promoción o favorecimiento al tráfico ilícito de drogas	358
Robo agravado grado tentativa	266
Tráfico ilícito de drogas	581
Violación sexual de menor de edad	1,004
Robo agravado	1,337
<b>Total</b>	<b>7,253</b>
<b>Departamentos / Establecimientos Penitenciarios</b>	
<b>Total</b>	<b>1,337</b>
Huánuco	418
EP. de Huánuco	418
Pasco	304
EP. de Cerro de Pasco	4
EP. de Cochamarca	300
Ucayali	615
EP. de Pucallpa	615

Fuente: Unidades de Registro Penitenciario  
Elaboración: INPE/Unidad de Estadística

**POBLACIÓN PENITENCIARIO INTRAMUROS SEGÚN DELITOS ESPECÍFICOS  
EN LOS DEPARTAMENTOS Y ESTABLECIMIENTOS PENITENCIARIOS  
EN LA OFICINA REGIONAL SUR ORIENTE**

Otros delitos	1,361
Feminicidio	99
Tenencia ilegal de armas de fuego, municiones y explosivos	21
Agresiones contra la mujer o integrantes del grupo familiar	214
Violación sexual de persona en estado de inconsciencia o en la imposibilidad de resistir	159
Hurto agravado - grado tentativa	70
Extorsión	20
Fabricación, comercialización, uso o porte de armas	56
Tenencia ilegal de armas	25
Tocamientos, actos de connotación sexual o actos libidinosos en agravio de	237
Incumplimiento de la obligación alimentaria	139
Hurto agravado	236
Actos contra el pudor en menores de 14 años	173
Homicidio calificado - asesinato	217
Tráfico ilícito de drogas - formas agravadas	389
Violación sexual	505
Promoción o favorecimiento al tráfico ilícito de drogas	231
Robo agravado grado tentativa	116
Tráfico ilícito de drogas	505
Violación sexual de menor de edad	1,235
Robo agravado	896
<b>Total</b>	<b>6,904</b>
<b>Departamentos / Establecimientos Penitenciarios</b>	
<b>Total</b>	<b>1,115</b>
Apurímac	480
EP. de Abancay	61
EP. de Arequipa	124
EP. de Arehuayllas	119
<b>Cusco</b>	<b>4,494</b>
EP. de Cusco	424
EP. Mujeres de Cusco	35
EP. de Sicuani	18
EP. de Quillabamba	13
<b>Madre de Dios</b>	<b>1,295</b>
EP. de Pto. Maldonado	298

Fuente: Unidades de Registro Penitenciario  
Elaboración: INPE/Unidad de Estadística

**POBLACIÓN PENITENCIARIO INTRAMUROS SEGÚN DELITOS ESPECÍFICOS  
EN LOS DEPARTAMENTOS Y ESTABLECIMIENTOS PENITENCIARIOS  
EN LA OFICINA REGIONAL NOR ORIENTE**

Otros delitos	1,133																				
Feminicidio	63																				
Tenencia ilegal de armas de fuego, municiones y explosivos	41																				
Agresiones contra la mujer o integrantes del grupo familiar	83																				
Violación sexual de persona en estado de inconsciencia o en la imposibilidad de resistir	83																				
Hurto agravado - grado tentativa	56																				
Extorsión	31																				
Fabricación, comercialización, uso o porte de armas	58																				
Tenencia ilegal de armas	61																				
Tocamientos, actos de connotación sexual o actos libidinosos en agravio de	215																				
Incumplimiento de la obligación alimentaria	118																				
Hurto agravado	361																				
Actos contra el pudor en menores de 14 años	240																				
Homicidio calificado - asesinato	262																				
Tráfico ilícito de drogas - formas agravadas	141																				
Violación sexual	185																				
Promoción o favorecimiento al tráfico ilícito de drogas	381																				
Robo agravado grado tentativa	118																				
Tráfico ilícito de drogas	648																				
Violación sexual de menor de edad	1,342																				
Robo agravado	974																				
<b>Total</b>	<b>6,594</b>																				
<b>San Martín</b>	<b>3,349</b>																				
EP. de Moyobamba	982																				
EP. de Juanjui	1,043																				
EP. de Tarapoto	432																				
EP. de Sananguillo	892																				
<b>Loreto</b>	<b>1,952</b>																				
EP. de Iquitos	1,433																				
EP. Mujeres de Iquitos	83																				
EP. de Yurimaguas	436																				
<b>Amazonas</b>	<b>1,293</b>																				
EP. de Chachapoyas	900																				
EP. de Bagua Grande	393																				
1,133	63	41	83	83	56	31	58	61	215	118	361	240	262	141	185	381	118	648	1,342	974	6,594
567	28	22	65	32	29	21	37	31	118	67	204	135	143	64	88	168	60	271	745	454	3,349
197	9	8	23	12	15	13	7	2	37	25	69	51	28	10	22	18	22	44	221	149	982
170	8	10	20	6	0	5	13	11	31	16	52	32	61	27	41	87	8	88	248	109	1,043
71	0	0	6	5	1	1	12	4	40	2	26	17	11	15	16	12	4	73	64	52	432
129	11	4	16	9	13	2	5	14	10	24	57	35	43	12	9	51	26	66	212	144	892
367	16	6	6	23	23	5	17	3	82	18	81	76	48	61	62	117	50	261	340	290	1,952
260	10	6	4	19	19	1	13	3	59	5	60	56	36	43	48	75	44	206	223	242	1,433
25	1	0	0	0	0	0	0	0	0	0	0	0	2	8	0	18	1	21	1	6	83
82	5	0	2	4	3	4	4	0	23	13	21	20	10	10	14	24	5	34	116	42	436
199	19	13	12	28	4	5	4	27	15	33	76	29	71	16	35	96	8	116	257	230	1,293
116	14	10	8	21	3	1	3	9	12	7	59	23	57	16	26	73	6	41	205	190	900
83	5	3	4	7	1	4	1	18	3	26	17	6	14	0	9	23	2	75	52	40	393

Fuente: Unidades de Registro Penitenciario  
Elaboración: INPE/Unidad de Estadística

**POBLACIÓN PENITENCIARIO INTRAMUROS SEGÚN DELITOS ESPECÍFICOS  
EN LOS DEPARTAMENTOS Y ESTABLECIMIENTOS PENITENCIARIOS  
EN LA OFICINA REGIONAL ALTIPLANO**

Otros delitos	694				
Feminicidio	54	50	22	0	28
Tenencia ilegal de armas de fuego, municiones y explosivos	12	8	4	0	4
Agresiones contra la mujer o integrantes del grupo familiar	23	23	8	0	15
Violación sexual de persona en estado de inconsciencia o en la imposibilidad de resistir	36	35	15	0	20
Hurto agravado - grado tentativa	8	7	3	2	2
Extorsión	14	11	4	0	7
Fabricación, comercialización, uso o porte de armas	57	50	8	1	41
Tenencia ilegal de armas	39	32	11	1	20
Tocamientos, actos de connotación sexual o actos libidinosos en agravio de	35	35	12	0	23
Incumplimiento de la obligación alimentaria	56	56	29	0	27
Hurto agravado	54	50	13	7	30
Actos contra el pudor en menores de 14 años	31	31	16	0	15
Homicidio calificado - asesinato	167	145	67	10	68
Tráfico ilícito de drogas - formas agravadas	226	224	117	24	83
Violación sexual	93	93	45	0	48
Promoción o favorecimiento al tráfico ilícito de drogas	217	214	83	16	115
Robo agravado grado tentativa	48	41	19	0	22
Tráfico ilícito de drogas	229	221	75	75	71
Violación sexual de menor de edad	500	492	214	0	278
Robo agravado	446	382	187	16	179
<b>Total</b>	<b>3,039</b>	<b>2,806</b>	<b>1,221</b>	<b>223</b>	<b>1,362</b>
<b>Departamentos / Establecimientos Penitenciarios</b>	<b>Total</b>				
	<b>Puno</b>				
	EP. de Puno				
	EP. de Lampa				
	EP. de Juliaca				
	<b>Taena</b>				
	EP. de Chhallaipa				

Fuente: Unidades de Registro Penitenciario  
Elaboración: INPE/Unidad de Estadística

**ANEXO 15**  
**POBLACIÓN PENITENCIARIA SEGÚN TIEMPO DE SENTENCIA POR**  
**ESTABLECIMIENTOS PENITENCIARIOS Y OFICINAS REGIONALES**

**POBLACIÓN PENITENCIARIA SEGÚN TIEMPO DE SENTENCIA**

Oficinas Regionales	Total	Meses		Años										Cad. Perp.
		[0 - 6]	<6 - 12]	<1 - 2]	<2 - 3]	<3 - 4]	<4 - 5]	<5 - 10]	<10 - 15]	<15 - 20]	<20 - 25]	<25 - 30]	<30 - 35]	
<b>Total</b>	<b>66,434</b>	<b>35</b>	<b>1,207</b>	<b>1,467</b>	<b>1,268</b>	<b>1,720</b>	<b>2,398</b>	<b>20,901</b>	<b>16,349</b>	<b>7,397</b>	<b>4,099</b>	<b>4,206</b>	<b>2,580</b>	<b>2,807</b>
Norte	12,759	12	382	192	203	310	377	4,310	3,441	1,229	669	714	481	439
Lima	28,897	10	476	828	632	794	1,331	10,035	6,327	2,976	1,662	1,692	1,035	1,099
Sur	3,415	4	63	72	97	138	153	1,076	740	380	221	217	157	97
Centro	5,774	2	104	137	95	114	140	1,288	1,756	821	422	421	220	254
Oriente	4,767	0	58	33	36	84	108	1,372	1,300	563	336	350	205	322
Sur Oriente	4,384	5	50	122	117	140	140	1,156	1,112	543	310	280	205	204
Nor Oriente	4,192	1	59	64	64	120	121	1,280	918	525	314	338	178	210
Altiplano	2,246	1	15	19	24	20	28	384	755	360	165	194	99	182

Fuente: Unidades de Registro Penitenciario  
Elaboración: INPE/Unidad de Estadística

**POBLACIÓN PENITENCIARIA SEGÚN TIEMPO DE SENTENCIA**  
**EN LOS DEPARTAMENTOS Y ESTABLECIMIENTOS PENITENCIARIOS**  
**EN LA OFICINA REGIONAL NORTE**

Departamentos / Establecimientos Penitenciarios	Total	Meses		Años										Cad. Perp.
		[0 - 6]	<6 - 12]	<1 - 2]	<2 - 3]	<3 - 4]	<4 - 5]	<5 - 10]	<10 - 15]	<15 - 20]	<20 - 25]	<25 - 30]	<30 - 35]	
<b>Total</b>	<b>12,759</b>	<b>12</b>	<b>382</b>	<b>192</b>	<b>203</b>	<b>310</b>	<b>377</b>	<b>4,310</b>	<b>3,441</b>	<b>1,229</b>	<b>669</b>	<b>714</b>	<b>481</b>	<b>439</b>
<b>Tumbes</b>	<b>848</b>	<b>0</b>	<b>15</b>	<b>45</b>	<b>9</b>	<b>13</b>	<b>11</b>	<b>294</b>	<b>246</b>	<b>75</b>	<b>22</b>	<b>48</b>	<b>33</b>	<b>37</b>
E.P. de Tumbes	848	0	15	45	9	13	11	294	246	75	22	48	33	37
<b>Piura</b>	<b>2,177</b>	<b>1</b>	<b>48</b>	<b>14</b>	<b>19</b>	<b>37</b>	<b>68</b>	<b>845</b>	<b>568</b>	<b>217</b>	<b>118</b>	<b>121</b>	<b>73</b>	<b>48</b>
E.P. Piura	2,089	1	48	10	19	34	66	795	548	212	115	121	73	47
E.P. de Sullana	88	0	0	4	0	3	2	50	20	5	3	0	0	1
<b>Lambayeque</b>	<b>2,468</b>	<b>6</b>	<b>100</b>	<b>55</b>	<b>70</b>	<b>66</b>	<b>52</b>	<b>698</b>	<b>677</b>	<b>273</b>	<b>144</b>	<b>139</b>	<b>85</b>	<b>103</b>
E.P. de Chiclayo	2,468	6	100	55	70	66	52	698	677	273	144	139	85	103
<b>La Libertad</b>	<b>5,204</b>	<b>2</b>	<b>178</b>	<b>54</b>	<b>58</b>	<b>117</b>	<b>182</b>	<b>1,928</b>	<b>1,440</b>	<b>446</b>	<b>243</b>	<b>245</b>	<b>190</b>	<b>121</b>
E.P. de Trujillo	4,730	2	174	53	53	96	171	1,734	1,257	423	225	238	186	118
E.P. Mujeres de Trujillo	388	0	4	1	4	17	9	163	141	20	16	7	3	3
E.P. de Pacasmayo	86	0	0	0	1	4	2	31	42	3	2	0	1	0
<b>Cajamarca</b>	<b>2,062</b>	<b>3</b>	<b>41</b>	<b>24</b>	<b>47</b>	<b>77</b>	<b>64</b>	<b>545</b>	<b>510</b>	<b>218</b>	<b>142</b>	<b>161</b>	<b>100</b>	<b>130</b>
E.P. de Cajamarca	1,745	0	18	8	26	47	44	436	455	202	133	154	97	125
E.P. de Chota	133	2	16	5	14	9	10	40	23	6	4	4	0	0
E.P. de Jaen	153	1	6	10	7	17	8	62	26	8	2	1	2	3
E.P. de San Ignacio	31	0	1	1	0	4	2	7	6	2	3	2	1	2

Fuente: Unidades de Registro Penitenciario  
Elaboración: INPE/Unidad de Estadística

*“Año de la esperanza y el fortalecimiento de la democracia”*

**POBLACIÓN PENITENCIARIA SEGÚN TIEMPO DE SENTENCIA  
EN LOS DEPARTAMENTOS Y ESTABLECIMIENTOS PENITENCIARIOS  
EN LA OFICINA REGIONAL LIMA**

Departamentos / Establecimientos Penitenciarios	Total	Meses		Años										Cad. Perp.
		[0 - 6]	<6 - 12]	<1 - 2]	<2 - 3]	<3 - 4]	<4 - 5]	<5 - 10]	<10 - 15]	<15 - 20]	<20 - 25]	<25 - 30]	<30 - 35]	
<b>Total</b>	<b>28,897</b>	<b>10</b>	<b>476</b>	<b>828</b>	<b>632</b>	<b>794</b>	<b>1,331</b>	<b>10,035</b>	<b>6,327</b>	<b>2,976</b>	<b>1,662</b>	<b>1,692</b>	<b>1,035</b>	<b>1,099</b>
<b>Ancash</b>	<b>2,449</b>	<b>6</b>	<b>134</b>	<b>61</b>	<b>59</b>	<b>56</b>	<b>79</b>	<b>655</b>	<b>609</b>	<b>269</b>	<b>157</b>	<b>169</b>	<b>72</b>	<b>123</b>
E.P. de Huaraz	595	2	16	9	6	9	22	165	101	87	46	76	22	34
E.P. de Chimbote	1,854	4	118	52	53	47	57	490	508	182	111	93	50	89
<b>Prov. Const. del Callao</b>	<b>2,073</b>	<b>0</b>	<b>19</b>	<b>34</b>	<b>16</b>	<b>46</b>	<b>100</b>	<b>912</b>	<b>518</b>	<b>177</b>	<b>82</b>	<b>66</b>	<b>53</b>	<b>50</b>
E.P. del Callao	2,069	0	19	34	16	46	100	912	518	175	82	66	52	49
CEREC - Base Naval	4	0	0	0	0	0	0	0	0	2	0	0	1	1
<b>Lima</b>	<b>19,203</b>	<b>2</b>	<b>248</b>	<b>627</b>	<b>473</b>	<b>614</b>	<b>1,070</b>	<b>6,057</b>	<b>3,929</b>	<b>2,161</b>	<b>1,231</b>	<b>1,247</b>	<b>796</b>	<b>748</b>
E.P. Mujeres de Chorrillos	437	0	1	6	8	9	18	205	118	32	22	14	3	1
E.P. Anexo de Mujeres Chorrillos	221	0	0	0	1	3	7	70	55	26	23	17	9	10
E.P. de Lurigancho	5,525	2	31	133	219	337	579	2,314	872	374	241	246	87	90
E.P. Miguel Castro Castro	3,480	0	1	3	18	65	140	703	951	607	315	312	203	162
E.P. Virgen de Fatima	328	0	0	7	7	17	22	141	95	32	1	1	1	4
E.P. de Ancon	1,496	0	0	2	3	6	17	175	359	273	189	190	122	160
E.P. de Barbadillo	0	0	0	0	0	0	0	0	0	0	0	0	0	0
E.P. Modelo Ancon II - S.M.V.C.	1,845	0	103	354	70	51	80	243	231	175	117	149	138	134
E.P. Virgen de la Merced	25	0	0	0	0	0	0	8	7	6	4	0	0	0
E.P. de Huacho	1,712	0	59	82	65	25	39	504	418	193	121	78	95	33
E.P. de Cañete	1,739	0	53	23	18	19	39	657	389	167	86	124	61	103
E.P. de Huaral	2,395	0	0	17	64	82	129	1,037	434	276	112	116	77	51
<b>Ica</b>	<b>5,172</b>	<b>2</b>	<b>75</b>	<b>106</b>	<b>84</b>	<b>78</b>	<b>82</b>	<b>2,411</b>	<b>1,271</b>	<b>369</b>	<b>192</b>	<b>210</b>	<b>114</b>	<b>178</b>
E.P. de Ica	3,069	1	26	74	50	59	62	979	1,008	298	135	158	87	132
E.P. de Chincha	2,103	1	49	32	34	19	20	1,432	263	71	57	52	27	46

Fuente: Unidades de Registro Penitenciario  
Elaboración: INPE/Unidad de Estadística

**POBLACIÓN PENITENCIARIA SEGÚN TIEMPO DE SENTENCIA  
EN LOS DEPARTAMENTOS Y ESTABLECIMIENTOS PENITENCIARIOS  
EN LA OFICINA REGIONAL SUR**

Departamentos / Establecimientos Penitenciarios	Total	Meses		Años										Cad. Perp.
		[0 - 6]	<6 - 12]	<1 - 2]	<2 - 3]	<3 - 4]	<4 - 5]	<5 - 10]	<10 - 15]	<15 - 20]	<20 - 25]	<25 - 30]	<30 - 35]	
<b>Total</b>	<b>3,415</b>	<b>4</b>	<b>63</b>	<b>72</b>	<b>97</b>	<b>138</b>	<b>153</b>	<b>1,076</b>	<b>740</b>	<b>380</b>	<b>221</b>	<b>217</b>	<b>157</b>	<b>97</b>
<b>Arequipa</b>	<b>2,317</b>	<b>4</b>	<b>50</b>	<b>51</b>	<b>82</b>	<b>110</b>	<b>114</b>	<b>688</b>	<b>480</b>	<b>266</b>	<b>154</b>	<b>143</b>	<b>126</b>	<b>49</b>
E.P. de Arequipa	1,955	4	48	47	76	95	104	554	388	226	128	129	110	46
E.P. Mujeres de Arequipa	129	0	0	0	5	9	3	58	35	12	5	1	1	0
E.P. Camana	233	0	2	4	1	6	7	76	57	28	21	13	15	3
<b>Moquegua</b>	<b>275</b>	<b>0</b>	<b>8</b>	<b>10</b>	<b>5</b>	<b>4</b>	<b>12</b>	<b>108</b>	<b>51</b>	<b>24</b>	<b>9</b>	<b>13</b>	<b>5</b>	<b>26</b>
E.P. de Moquegua	275	0	8	10	5	4	12	108	51	24	9	13	5	26
<b>Tacna</b>	<b>823</b>	<b>0</b>	<b>5</b>	<b>11</b>	<b>10</b>	<b>24</b>	<b>27</b>	<b>280</b>	<b>209</b>	<b>90</b>	<b>58</b>	<b>61</b>	<b>26</b>	<b>22</b>
E.P. de Tacna	753	0	4	11	10	24	26	251	182	86	54	59	25	21
E.P. Mujeres de Tacna	70	0	1	0	0	0	1	29	27	4	4	2	1	1

Fuente: Unidades de Registro Penitenciario  
Elaboración: INPE/Unidad de Estadística

**POBLACIÓN PENITENCIARIA SEGÚN TIEMPO DE SENTENCIA  
EN LOS DEPARTAMENTOS Y ESTABLECIMIENTOS PENITENCIARIOS  
EN LA OFICINA REGIONAL CENTRO**

Departamentos / Establecimientos Penitenciarios	Total	Meses		Años										Cad. Perp.
		[0 - 6]	<6 - 12]	<1 - 2]	<2 - 3]	<3 - 4]	<4 - 5]	<5 - 10]	<10 - 15]	<15 - 20]	<20 - 25]	<25 - 30]	<30 - 35]	
<b>Total</b>	<b>5,774</b>	<b>2</b>	<b>104</b>	<b>137</b>	<b>95</b>	<b>114</b>	<b>140</b>	<b>1,288</b>	<b>1,756</b>	<b>821</b>	<b>422</b>	<b>421</b>	<b>220</b>	<b>254</b>
<b>Junín</b>	<b>3,313</b>	<b>2</b>	<b>93</b>	<b>116</b>	<b>83</b>	<b>81</b>	<b>83</b>	<b>780</b>	<b>852</b>	<b>447</b>	<b>239</b>	<b>251</b>	<b>123</b>	<b>163</b>
E.P. de Huancayo	1,984	1	77	66	43	44	29	421	420	287	179	196	95	126
E.P. Mujeres de Concepción	35	0	0	0	1	1	2	10	11	5	2	0	1	2
E.P. de Chanchamayo	321	1	12	6	7	17	27	115	82	27	13	8	2	4
E.P. de Jauja	90	0	0	6	0	1	1	27	39	6	3	2	3	2
E.P. de Tarma	99	0	1	31	22	9	2	26	6	1	1	0	0	0
E.P. de la Oroya	74	0	1	1	1	0	2	17	28	15	3	4	1	1
E.P. de Río Negro	710	0	2	6	9	9	20	164	266	106	38	41	21	28
<b>Huancavelica</b>	<b>211</b>	<b>0</b>	<b>7</b>	<b>7</b>	<b>5</b>	<b>13</b>	<b>7</b>	<b>62</b>	<b>35</b>	<b>43</b>	<b>11</b>	<b>14</b>	<b>2</b>	<b>5</b>
E.P. de Huancavelica	211	0	7	7	5	13	7	62	35	43	11	14	2	5
<b>Ayacucho</b>	<b>2,250</b>	<b>0</b>	<b>4</b>	<b>14</b>	<b>7</b>	<b>20</b>	<b>50</b>	<b>446</b>	<b>869</b>	<b>331</b>	<b>172</b>	<b>156</b>	<b>95</b>	<b>86</b>
E.P. de Ayacucho	2,135	0	4	14	7	20	49	416	804	320	171	153	94	83
E.P. de Huanta	115	0	0	0	0	0	1	30	65	11	1	3	1	3

Fuente: Unidades de Registro Penitenciario  
Elaboración: INPE/Unidad de Estadística

**POBLACIÓN PENITENCIARIA SEGÚN TIEMPO DE SENTENCIA  
EN LOS DEPARTAMENTOS Y ESTABLECIMIENTOS PENITENCIARIOS  
EN LA OFICINA REGIONAL ORIENTE**

Departamentos / Establecimientos Penitenciarios	Total	Meses		Años										Cad. Perp.
		[0 - 6]	<6 - 12]	<1 - 2]	<2 - 3]	<3 - 4]	<4 - 5]	<5 - 10]	<10 - 15]	<15 - 20]	<20 - 25]	<25 - 30]	<30 - 35]	
<b>Total</b>	<b>4,767</b>	<b>0</b>	<b>58</b>	<b>33</b>	<b>36</b>	<b>84</b>	<b>108</b>	<b>1,372</b>	<b>1,300</b>	<b>563</b>	<b>336</b>	<b>350</b>	<b>205</b>	<b>322</b>
<b>Huánuco</b>	<b>2,175</b>	<b>0</b>	<b>30</b>	<b>20</b>	<b>19</b>	<b>41</b>	<b>49</b>	<b>566</b>	<b>585</b>	<b>302</b>	<b>153</b>	<b>163</b>	<b>97</b>	<b>150</b>
E.P. de Huánuco	2,175	0	30	20	19	41	49	566	585	302	153	163	97	150
<b>Pasco</b>	<b>785</b>	<b>0</b>	<b>14</b>	<b>5</b>	<b>4</b>	<b>14</b>	<b>10</b>	<b>155</b>	<b>229</b>	<b>109</b>	<b>78</b>	<b>67</b>	<b>51</b>	<b>49</b>
E.P. de Cerro Pasco	52	0	0	0	0	1	0	22	20	4	3	0	1	1
E.P. de Cochamarca	733	0	14	5	4	13	10	133	209	105	75	67	50	48
<b>Ucayali</b>	<b>1,807</b>	<b>0</b>	<b>14</b>	<b>8</b>	<b>13</b>	<b>29</b>	<b>49</b>	<b>651</b>	<b>486</b>	<b>152</b>	<b>105</b>	<b>120</b>	<b>57</b>	<b>123</b>
E.P. de Pucallpa	1,807	0	14	8	13	29	49	651	486	152	105	120	57	123

Fuente: Unidades de Registro Penitenciario  
Elaboración: INPE/Unidad de Estadística

“Año de la esperanza y el fortalecimiento de la democracia”

**POBLACIÓN PENITENCIARIA SEGÚN TIEMPO DE SENTENCIA  
EN LOS DEPARTAMENTOS Y ESTABLECIMIENTOS PENITENCIARIOS  
EN LA OFICINA REGIONAL SUR ORIENTE**

Departamentos / Establecimientos Penitenciarios	Total	Meses		Años										Cad. Perp.
		[0 - 6]	<6 - 12]	<1 - 2]	<2 - 3]	<3 - 4]	<4 - 5]	<5 - 10]	<10 - 15]	<15 - 20]	<20 - 25]	<25 - 30]	<30 - 35]	
<b>Total</b>	<b>4,384</b>	<b>5</b>	<b>50</b>	<b>122</b>	<b>117</b>	<b>140</b>	<b>140</b>	<b>1,156</b>	<b>1,112</b>	<b>543</b>	<b>310</b>	<b>280</b>	<b>205</b>	<b>204</b>
<b>Apurímac</b>	<b>660</b>	<b>1</b>	<b>8</b>	<b>39</b>	<b>18</b>	<b>13</b>	<b>16</b>	<b>177</b>	<b>195</b>	<b>86</b>	<b>32</b>	<b>36</b>	<b>14</b>	<b>25</b>
E.P. de Abancay	280	1	6	28	11	10	6	86	70	27	12	8	5	10
E.P. de Andahuaylas	380	0	2	11	7	3	10	91	125	59	20	28	9	15
<b>Cusco</b>	<b>3,131</b>	<b>3</b>	<b>39</b>	<b>80</b>	<b>95</b>	<b>121</b>	<b>118</b>	<b>780</b>	<b>760</b>	<b>407</b>	<b>250</b>	<b>192</b>	<b>152</b>	<b>134</b>
E.P. de Cusco	2,590	3	34	69	82	104	95	608	565	359	228	179	134	130
E.P. Mujeres del cusco	141	0	1	1	4	5	9	40	51	18	8	2	2	0
E.P. Sicuani	165	0	2	4	3	1	5	50	49	23	9	9	8	2
E.P. Quillabamba	235	0	2	6	6	11	9	82	95	7	5	2	8	2
<b>Madre de Dios</b>	<b>593</b>	<b>1</b>	<b>3</b>	<b>3</b>	<b>4</b>	<b>6</b>	<b>6</b>	<b>199</b>	<b>157</b>	<b>50</b>	<b>28</b>	<b>52</b>	<b>39</b>	<b>45</b>
E.P. de Pto. Maldonado	593	1	3	3	4	6	6	199	157	50	28	52	39	45

Fuente: Unidades de Registro Penitenciario  
Elaboración: INPE/Unidad de Estadística

**POBLACIÓN PENITENCIARIA SEGÚN TIEMPO DE SENTENCIA  
EN LOS DEPARTAMENTOS Y ESTABLECIMIENTOS PENITENCIARIOS  
EN LA OFICINA REGIONAL NOR ORIENTE**

Departamentos / Establecimientos Penitenciarios	Total	Meses		Años										Cad. Perp.
		[0 - 6]	<6 - 12]	<1 - 2]	<2 - 3]	<3 - 4]	<4 - 5]	<5 - 10]	<10 - 15]	<15 - 20]	<20 - 25]	<25 - 30]	<30 - 35]	
<b>Total</b>	<b>4,192</b>	<b>1</b>	<b>59</b>	<b>64</b>	<b>64</b>	<b>120</b>	<b>121</b>	<b>1,280</b>	<b>918</b>	<b>525</b>	<b>314</b>	<b>338</b>	<b>178</b>	<b>210</b>
<b>San Martín</b>	<b>2,269</b>	<b>1</b>	<b>35</b>	<b>33</b>	<b>46</b>	<b>75</b>	<b>66</b>	<b>677</b>	<b>498</b>	<b>292</b>	<b>164</b>	<b>177</b>	<b>107</b>	<b>98</b>
E.P. de Moyobamba	663	0	13	18	26	23	35	205	116	83	42	50	28	24
E.P. de Juanjui	713	1	4	7	7	16	16	186	181	87	60	63	40	45
E.P. de Tarapoto	155	0	2	1	5	3	8	103	18	9	3	2	1	0
E.P. de Sanangulillo	738	0	16	7	8	33	7	183	183	113	59	62	38	29
<b>Loreto</b>	<b>1,061</b>	<b>0</b>	<b>8</b>	<b>8</b>	<b>5</b>	<b>20</b>	<b>35</b>	<b>406</b>	<b>214</b>	<b>109</b>	<b>70</b>	<b>92</b>	<b>36</b>	<b>58</b>
E.P. de Iquitos	780	0	5	2	1	12	25	313	145	81	61	65	24	46
E.P. Mujeres de Iquitos	37	0	0	0	0	0	2	15	15	2	1	1	0	1
E.P. de Yurimaguas	244	0	3	6	4	8	8	78	54	26	8	26	12	11
<b>Amazonas</b>	<b>862</b>	<b>0</b>	<b>16</b>	<b>23</b>	<b>13</b>	<b>25</b>	<b>20</b>	<b>197</b>	<b>206</b>	<b>124</b>	<b>80</b>	<b>69</b>	<b>35</b>	<b>54</b>
E.P. de Chachapoyas	733	0	6	6	9	15	17	146	190	116	76	65	34	53
E.P. de Bagua Grande	129	0	10	17	4	10	3	51	16	8	4	4	1	1

Fuente: Unidades de Registro Penitenciario  
Elaboración: INPE/Unidad de Estadística

**POBLACIÓN PENITENCIARIA SEGÚN TIEMPO DE SENTENCIA  
EN LOS DEPARTAMENTOS Y ESTABLECIMIENTOS PENITENCIARIOS  
EN LA OFICINA REGIONAL ALTIPLANO**

Departamentos / Establecimientos Penitenciarios	Total	Meses		Años										Cad. Perp.
		[0 - 6]	<6 - 12]	<1 - 2]	<2 - 3]	<3 - 4]	<4 - 5]	<5 - 10]	<10 - 15]	<15 - 20]	<20 - 25]	<25 - 30]	<30 - 35]	
<b>Total</b>	<b>2,246</b>	<b>1</b>	<b>15</b>	<b>19</b>	<b>24</b>	<b>20</b>	<b>28</b>	<b>384</b>	<b>755</b>	<b>360</b>	<b>165</b>	<b>194</b>	<b>99</b>	<b>182</b>
<b>Puno</b>	<b>2,108</b>	<b>1</b>	<b>15</b>	<b>18</b>	<b>24</b>	<b>20</b>	<b>28</b>	<b>353</b>	<b>720</b>	<b>342</b>	<b>148</b>	<b>176</b>	<b>91</b>	<b>172</b>
E.P. de Puno	1,013	1	7	8	10	9	10	197	332	169	66	83	34	87
E.P. de Lampa	166	0	0	0	3	4	1	20	90	32	10	4	1	1
E.P. Juliaca	929	0	8	10	11	7	17	136	298	141	72	89	56	84
<b>Tacna</b>	<b>138</b>	<b>0</b>	<b>0</b>	<b>1</b>	<b>0</b>	<b>0</b>	<b>0</b>	<b>31</b>	<b>35</b>	<b>18</b>	<b>17</b>	<b>18</b>	<b>8</b>	<b>10</b>
E.P. de Challapalca	138	0	0	1	0	0	0	31	35	18	17	18	8	10

Fuente: Unidades de Registro Penitenciario  
Elaboración: INPE/Unidad de Estadística

**ANEXO 16**  
**POBLACIÓN PENITENCIARIA DE NACIONALIDAD EXTRANJERA SEGÚN**  
**SITUACIÓN JURÍDICA, GÉNERO Y PAÍS DE PROCEDENCIA**

Continente - País	Total	Total		Procesado			Sentenciado		
		Hombres	Mujeres	Total	Hombres	Mujeres	Total	Hombres	Mujeres
<b>Total</b>	<b>6,154</b>	<b>5,708</b>	<b>446</b>	<b>3,311</b>	<b>3,007</b>	<b>304</b>	<b>2,843</b>	<b>2,701</b>	<b>142</b>
<b>África</b>	<b>11</b>	<b>10</b>	<b>1</b>	<b>1</b>	<b>1</b>	<b>0</b>	<b>10</b>	<b>9</b>	<b>1</b>
Argelia	1	1	0	0	0	0	1	1	0
Costa de Marfil	1	1	0	0	0	0	1	1	0
Liberia	1	1	0	0	0	0	1	1	0
Marruecos	1	1	0	0	0	0	1	1	0
Nigeria	3	3	0	0	0	0	3	3	0
Sudáfrica	4	3	1	1	1	0	3	2	1
<b>Asia</b>	<b>32</b>	<b>28</b>	<b>4</b>	<b>13</b>	<b>11</b>	<b>2</b>	<b>19</b>	<b>17</b>	<b>2</b>
China	14	14	0	7	7	0	7	7	0
Irak	1	1	0	0	0	0	1	1	0
Israel	4	4	0	0	0	0	4	4	0
Japón	3	2	1	3	2	1	0	0	0
Jordania	1	1	0	0	0	0	1	1	0
Malasia	7	4	3	2	1	1	5	3	2
Turquía	2	2	0	1	1	0	1	1	0
<b>América</b>	<b>6,043</b>	<b>5,605</b>	<b>438</b>	<b>3,259</b>	<b>2,960</b>	<b>299</b>	<b>2,784</b>	<b>2,645</b>	<b>139</b>
Argentina	69	65	4	29	26	3	40	39	1
Bolivia	80	52	28	27	19	8	53	33	20
Brasil	61	55	6	29	26	3	32	29	3
Canadá	1	1	0	1	1	0	0	0	0
Chile	39	36	3	12	11	1	27	25	2
Colombia	839	770	69	403	363	40	436	407	29
Costa Rica	2	1	1	2	1	1	0	0	0
Cuba	10	10	0	7	7	0	3	3	0
Ecuador	183	156	27	98	81	17	85	75	10
Estados Unidos	6	5	1	2	1	1	4	4	0
México	67	56	11	11	10	1	56	46	10
Panamá	1	1	0	1	1	0	0	0	0
Paraguay	2	2	0	2	2	0	0	0	0
Rep. Dominicana	19	19	0	5	5	0	14	14	0
Surinam	1	1	0	0	0	0	1	1	0
Uruguay	6	6	0	4	4	0	2	2	0
Venezuela	4,657	4,369	288	2,626	2,402	224	2,031	1,967	64

Continúa...

...Conclusión

Continente - País	Total	Total		Procesado			Sentenciado		
		Hombres	Mujeres	Total	Hombres	Mujeres	Total	Hombres	Mujeres
<b>Europa</b>	<b>68</b>	<b>65</b>	<b>3</b>	<b>38</b>	<b>35</b>	<b>3</b>	<b>30</b>	<b>30</b>	<b>0</b>
Albania	3	3	0	2	2	0	1	1	0
Alemania	3	2	1	2	1	1	1	1	0
Bulgaria	2	1	1	2	1	1	0	0	0
Croacia	1	1	0	0	0	0	1	1	0
España	18	17	1	11	10	1	7	7	0
Estonia	2	2	0	1	1	0	1	1	0
Francia	3	3	0	1	1	0	2	2	0
Grecia	2	2	0	1	1	0	1	1	0
Holanda	4	4	0	1	1	0	3	3	0
Inglaterra	4	4	0	2	2	0	2	2	0
Irlanda	1	1	0	1	1	0	0	0	0
Italia	6	6	0	5	5	0	1	1	0
Letonia	1	1	0	0	0	0	1	1	0
Moldavia	2	2	0	0	0	0	2	2	0
Polonia	1	1	0	1	1	0	0	0	0
Portugal	3	3	0	0	0	0	3	3	0
Rep. Checa	2	2	0	2	2	0	0	0	0
Rumania	3	3	0	2	2	0	1	1	0
Rusia	2	2	0	2	2	0	0	0	0
Serbia	2	2	0	0	0	0	2	2	0
Ucrania	3	3	0	2	2	0	1	1	0

Fuente: Unidades de Registro Penitenciario  
Elaboración: INPE/Unidad de Estadística

**ANEXO 17**  
**POBLACIÓN PENITENCIARIA DE NACIONALIDAD EXTRANJERA SEGÚN SITUACIÓN JURÍDICA Y GÉNERO**  
**POR ESTABLECIMIENTOS PENITENCIARIOS Y OFICINAS REGIONALES**

**POBLACIÓN PENITENCIARIA DE NACIONALIDAD EXTRANJERA SEGÚN SITUACIÓN JURÍDICA Y GÉNERO POR**  
**OFICINAS REGIONALES**

Oficinas Regionales	Total	Total		Procesado			Sentenciado		
		Hombres	Mujeres	Total	Hombres	Mujeres	Total	Hombres	Mujeres
<b>Total</b>	<b>6,154</b>	<b>5,708</b>	<b>446</b>	<b>3,311</b>	<b>3,007</b>	<b>304</b>	<b>2,843</b>	<b>2,701</b>	<b>142</b>
Norte	1,123	1,051	72	495	445	50	628	606	22
Lima	3,973	3,696	277	2,354	2,150	204	1,619	1,546	73
Sur	420	391	29	168	154	14	252	237	15
Centro	102	87	15	25	15	10	77	72	5
Oriente	98	96	2	48	48	0	50	48	2
Sur Oriente	181	151	30	105	90	15	76	61	15
Nor Oriente	142	132	10	75	68	7	67	64	3
Altiplano	115	104	11	41	37	4	74	67	7

Fuente: Unidades de Registro Penitenciario  
Elaboración: INPE/Unidad de Estadística

**POBLACIÓN PENITENCIARIA DE NACIONALIDAD EXTRANJERA SEGÚN SITUACIÓN JURÍDICA Y GÉNERO**  
**POR DEPARTAMENTO Y ESTABLECIMIENTO PENITENCIARIO**  
**EN LA OFICINA REGIONAL NORTE**

Departamentos / Establecimientos Penitenciarios	Total	Total		Procesado			Sentenciado		
		Hombres	Mujeres	Total	Hombres	Mujeres	Total	Hombres	Mujeres
<b>Total</b>	<b>1,123</b>	<b>1,051</b>	<b>72</b>	<b>495</b>	<b>445</b>	<b>50</b>	<b>628</b>	<b>606</b>	<b>22</b>
<b>Tumbes</b>	<b>176</b>	<b>176</b>	<b>0</b>	<b>48</b>	<b>48</b>	<b>0</b>	<b>128</b>	<b>128</b>	<b>0</b>
E.P. de Tumbes	176	176	0	48	48	0	128	128	0
<b>Piura</b>	<b>292</b>	<b>263</b>	<b>29</b>	<b>195</b>	<b>169</b>	<b>26</b>	<b>97</b>	<b>94</b>	<b>3</b>
E.P. Piura	263	263	0	169	169	0	94	94	0
E.P. de Sullana	29	0	29	26	0	26	3	0	3
<b>Lambayeque</b>	<b>151</b>	<b>151</b>	<b>0</b>	<b>104</b>	<b>104</b>	<b>0</b>	<b>47</b>	<b>47</b>	<b>0</b>
E.P. de Chiclayo	151	151	0	104	104	0	47	47	0
<b>La Libertad</b>	<b>444</b>	<b>408</b>	<b>36</b>	<b>119</b>	<b>100</b>	<b>19</b>	<b>325</b>	<b>308</b>	<b>17</b>
E.P. de Trujillo	408	408	0	100	100	0	308	308	0
E.P. Mujeres de Trujillo	33	0	33	19	0	19	14	0	14
E.P. de Pacasmayo	3	0	3	0	0	0	3	0	3
<b>Cajamarca</b>	<b>60</b>	<b>53</b>	<b>7</b>	<b>29</b>	<b>24</b>	<b>5</b>	<b>31</b>	<b>29</b>	<b>2</b>
E.P. de Cajamarca	56	49	7	26	21	5	30	28	2
E.P. de Jaén	3	3	0	2	2	0	1	1	0
E.P. de San Ignacio	1	1	0	1	1	0	0	0	0

Fuente: Unidades de Registro Penitenciario  
Elaboración: INPE/Unidad de Estadística

**POBLACIÓN PENITENCIARIA DE NACIONALIDAD EXTRANJERA SEGÚN SITUACIÓN JURÍDICA Y GÉNERO  
POR DEPARTAMENTO Y ESTABLECIMIENTO PENITENCIARIO  
EN LA OFICINA REGIONAL LIMA**

Departamentos / Establecimientos Penitenciarios	Total	Total		Procesado			Sentenciado		
		Hombres	Mujeres	Total	Hombres	Mujeres	Total	Hombres	Mujeres
<b>Total</b>	<b>3,973</b>	<b>3,696</b>	<b>277</b>	<b>2,354</b>	<b>2,150</b>	<b>204</b>	<b>1,619</b>	<b>1,546</b>	<b>73</b>
<b>Ancash</b>	<b>263</b>	<b>243</b>	<b>20</b>	<b>212</b>	<b>195</b>	<b>17</b>	<b>51</b>	<b>48</b>	<b>3</b>
E.P. de Huaraz	35	32	3	28	26	2	7	6	1
E.P. de Chimbote	228	211	17	184	169	15	44	42	2
<b>Prov. Const. del Callao</b>	<b>171</b>	<b>171</b>	<b>0</b>	<b>62</b>	<b>62</b>	<b>0</b>	<b>109</b>	<b>109</b>	<b>0</b>
E.P. del Callao	171	171	0	62	62	0	109	109	0
<b>Lima</b>	<b>3,120</b>	<b>2,881</b>	<b>239</b>	<b>1,835</b>	<b>1,660</b>	<b>175</b>	<b>1,285</b>	<b>1,221</b>	<b>64</b>
E.P. Mujeres de Chorrillos	85	0	85	55	0	55	30	0	30
E.P. Anexo de Mujeres Chorrillos	124	0	124	113	0	113	11	0	11
E.P. de Lurigancho	1,318	1,318	0	842	842	0	476	476	0
E.P. Miguel Castro Castro	444	444	0	315	315	0	129	129	0
E.P. Virgen de Fátima	21	0	21	3	0	3	18	0	18
E.P. de Ancón	214	214	0	146	146	0	68	68	0
E.P. Modelo Ancón II - S.M.V.C.	160	160	0	34	34	0	126	126	0
E.P. de Huacho	149	140	9	63	59	4	86	81	5
E.P. de Cañete	206	206	0	109	109	0	97	97	0
E.P. de Huaral	399	399	0	155	155	0	244	244	0
<b>Ica</b>	<b>419</b>	<b>401</b>	<b>18</b>	<b>245</b>	<b>233</b>	<b>12</b>	<b>174</b>	<b>168</b>	<b>6</b>
E.P. de Ica	271	258	13	150	141	9	121	117	4
E.P. de Chincha	148	143	5	95	92	3	53	51	2

Fuente: Unidades de Registro Penitenciario  
Elaboración: INPE/Unidad de Estadística

**POBLACIÓN PENITENCIARIA DE NACIONALIDAD EXTRANJERA SEGÚN SITUACIÓN JURÍDICA Y GÉNERO  
POR DEPARTAMENTO Y ESTABLECIMIENTO PENITENCIARIO  
EN LA OFICINA REGIONAL SUR**

Departamentos / Establecimientos Penitenciarios	Total	Total		Procesado			Sentenciado		
		Hombres	Mujeres	Total	Hombres	Mujeres	Total	Hombres	Mujeres
<b>Total</b>	<b>420</b>	<b>391</b>	<b>29</b>	<b>168</b>	<b>154</b>	<b>14</b>	<b>252</b>	<b>237</b>	<b>15</b>
<b>Arequipa</b>	<b>249</b>	<b>231</b>	<b>18</b>	<b>80</b>	<b>74</b>	<b>6</b>	<b>169</b>	<b>157</b>	<b>12</b>
E.P. de Arequipa	211	211	0	61	61	0	150	150	0
E.P. Mujeres de Arequipa	18	0	18	6	0	6	12	0	12
E.P. Camaná	20	20	0	13	13	0	7	7	0
<b>Moquegua</b>	<b>17</b>	<b>17</b>	<b>0</b>	<b>5</b>	<b>5</b>	<b>0</b>	<b>12</b>	<b>12</b>	<b>0</b>
E.P. de Moquegua	17	17	0	5	5	0	12	12	0
<b>Tacna</b>	<b>154</b>	<b>143</b>	<b>11</b>	<b>83</b>	<b>75</b>	<b>8</b>	<b>71</b>	<b>68</b>	<b>3</b>
E.P. de Tacna	143	143	0	75	75	0	68	68	0
E.P. Mujeres de Tacna	11	0	11	8	0	8	3	0	3

Fuente: Unidades de Registro Penitenciario  
Elaboración: INPE/Unidad de Estadística

**POBLACIÓN PENITENCIARIA DE NACIONALIDAD EXTRANJERA SEGÚN SITUACIÓN JURÍDICA Y GÉNERO  
POR DEPARTAMENTO Y ESTABLECIMIENTO PENITENCIARIO  
EN LA OFICINA REGIONAL CENTRO**

Departamentos / Establecimientos Penitenciarios	Total	Total		Procesado			Sentenciado		
		Hombres	Mujeres	Total	Hombres	Mujeres	Total	Hombres	Mujeres
<b>Total</b>	<b>102</b>	<b>87</b>	<b>15</b>	<b>25</b>	<b>15</b>	<b>10</b>	<b>77</b>	<b>72</b>	<b>5</b>
<b>Junín</b>	<b>84</b>	<b>71</b>	<b>13</b>	<b>21</b>	<b>11</b>	<b>10</b>	<b>63</b>	<b>60</b>	<b>3</b>
E.P. de Huancayo	58	58	0	7	7	0	51	51	0
E.P. Mujeres de Concepción	8	0	8	5	0	5	3	0	3
E.P. de Chanchamayo	5	5	0	0	0	0	5	5	0
E.P. de Jauja	5	0	5	5	0	5	0	0	0
E.P. de Río Negro	8	8	0	4	4	0	4	4	0
<b>Ayacucho</b>	<b>18</b>	<b>16</b>	<b>2</b>	<b>4</b>	<b>4</b>	<b>0</b>	<b>14</b>	<b>12</b>	<b>2</b>
E.P. de Ayacucho	16	16	0	4	4	0	12	12	0
E.P. de Huanta	2	0	2	0	0	0	2	0	2

Fuente: Unidades de Registro Penitenciario  
Elaboración: INPE/Unidad de Estadística

**POBLACIÓN PENITENCIARIA DE NACIONALIDAD EXTRANJERA SEGÚN SITUACIÓN JURÍDICA Y GÉNERO  
POR DEPARTAMENTO Y ESTABLECIMIENTO PENITENCIARIO  
EN LA OFICINA REGIONAL ORIENTE**

Departamentos / Establecimientos Penitenciarios	Total	Total		Procesado			Sentenciado		
		Hombres	Mujeres	Total	Hombres	Mujeres	Total	Hombres	Mujeres
<b>Total</b>	<b>98</b>	<b>96</b>	<b>2</b>	<b>48</b>	<b>48</b>	<b>0</b>	<b>50</b>	<b>48</b>	<b>2</b>
<b>Huánuco</b>	<b>20</b>	<b>19</b>	<b>1</b>	<b>11</b>	<b>11</b>	<b>0</b>	<b>9</b>	<b>8</b>	<b>1</b>
E.P. de Huánuco	20	19	1	11	11	0	9	8	1
<b>Pasco</b>	<b>43</b>	<b>43</b>	<b>0</b>	<b>18</b>	<b>18</b>	<b>0</b>	<b>25</b>	<b>25</b>	<b>0</b>
E.P. de Cochamarca	43	43	0	18	18	0	25	25	0
<b>Ucayali</b>	<b>35</b>	<b>34</b>	<b>1</b>	<b>19</b>	<b>19</b>	<b>0</b>	<b>16</b>	<b>15</b>	<b>1</b>
E.P. de Pucallpa	35	34	1	19	19	0	16	15	1

Fuente: Unidades de Registro Penitenciario  
Elaboración: INPE/Unidad de Estadística

**POBLACIÓN PENITENCIARIA DE NACIONALIDAD EXTRANJERA SEGÚN SITUACIÓN JURÍDICA Y GÉNERO  
POR DEPARTAMENTO Y ESTABLECIMIENTO PENITENCIARIO  
EN LA OFICINA REGIONAL SUR ORIENTE**

Departamentos / Establecimientos Penitenciarios	Total	Total		Procesado			Sentenciado		
		Hombres	Mujeres	Total	Hombres	Mujeres	Total	Hombres	Mujeres
<b>Total</b>	<b>181</b>	<b>151</b>	<b>30</b>	<b>105</b>	<b>90</b>	<b>15</b>	<b>76</b>	<b>61</b>	<b>15</b>
<b>Apurímac</b>	<b>12</b>	<b>4</b>	<b>8</b>	<b>4</b>	<b>3</b>	<b>1</b>	<b>8</b>	<b>1</b>	<b>7</b>
E.P. de Abancay	3	2	1	3	2	1	0	0	0
E.P. de Andahuaylas	9	2	7	1	1	0	8	1	7
<b>Cusco</b>	<b>118</b>	<b>102</b>	<b>16</b>	<b>71</b>	<b>58</b>	<b>13</b>	<b>47</b>	<b>44</b>	<b>3</b>
E.P. de Cusco	99	99	0	55	55	0	44	44	0
E.P. Mujeres del cusco	16	0	16	13	0	13	3	0	3
E.P. Quillabamba	3	3	0	3	3	0	0	0	0
<b>Madre de Dios</b>	<b>51</b>	<b>45</b>	<b>6</b>	<b>30</b>	<b>29</b>	<b>1</b>	<b>21</b>	<b>16</b>	<b>5</b>
E.P. de Pto. Maldonado	51	45	6	30	29	1	21	16	5

Fuente: Unidades de Registro Penitenciario  
Elaboración: INPE/Unidad de Estadística

**POBLACIÓN PENITENCIARIA DE NACIONALIDAD EXTRANJERA SEGÚN SITUACIÓN JURÍDICA Y GÉNERO  
POR DEPARTAMENTO Y ESTABLECIMIENTO PENITENCIARIO  
EN LA OFICINA REGIONAL NOR ORIENTE**

Departamentos / Establecimientos Penitenciarios	Total	Total		Procesado			Sentenciado		
		Hombres	Mujeres	Total	Hombres	Mujeres	Total	Hombres	Mujeres
<b>Total</b>	<b>142</b>	<b>132</b>	<b>10</b>	<b>75</b>	<b>68</b>	<b>7</b>	<b>67</b>	<b>64</b>	<b>3</b>
<b>San Martín</b>	<b>39</b>	<b>37</b>	<b>2</b>	<b>25</b>	<b>23</b>	<b>2</b>	<b>14</b>	<b>14</b>	<b>0</b>
E.P. de Moyobamba	10	10	0	7	7	0	3	3	0
E.P. de Juanjui	4	4	0	2	2	0	2	2	0
E.P. de Tarapoto	5	5	0	5	5	0	0	0	0
E.P. de Sananguillo	20	18	2	11	9	2	9	9	0
<b>Loreto</b>	<b>91</b>	<b>85</b>	<b>6</b>	<b>45</b>	<b>41</b>	<b>4</b>	<b>46</b>	<b>44</b>	<b>2</b>
E.P. de Iquitos	84	84	0	40	40	0	44	44	0
E.P. Mujeres de Iquitos	6	0	6	4	0	4	2	0	2
E.P. de Yurimaguas	1	1	0	1	1	0	0	0	0
<b>Amazonas</b>	<b>12</b>	<b>10</b>	<b>2</b>	<b>5</b>	<b>4</b>	<b>1</b>	<b>7</b>	<b>6</b>	<b>1</b>
E.P. de Chachapoyas	10	9	1	3	3	0	7	6	1
E.P. de Bagua Grande	2	1	1	2	1	1	0	0	0

Fuente: Unidades de Registro Penitenciario  
Elaboración: INPE/Unidad de Estadística

**POBLACIÓN PENITENCIARIA DE NACIONALIDAD EXTRANJERA SEGÚN SITUACIÓN JURÍDICA Y GÉNERO  
POR DEPARTAMENTO Y ESTABLECIMIENTO PENITENCIARIO  
EN LA OFICINA REGIONAL ALTIPLANO**

Departamentos / Establecimientos Penitenciarios	Total	Total		Procesado			Sentenciado		
		Hombres	Mujeres	Total	Hombres	Mujeres	Total	Hombres	Mujeres
<b>Total</b>	<b>115</b>	<b>104</b>	<b>11</b>	<b>41</b>	<b>37</b>	<b>4</b>	<b>74</b>	<b>67</b>	<b>7</b>
<b>Puno</b>	<b>80</b>	<b>69</b>	<b>11</b>	<b>20</b>	<b>16</b>	<b>4</b>	<b>60</b>	<b>53</b>	<b>7</b>
E.P. de Puno	53	53	0	10	10	0	43	43	0
E.P. de Lampa	11	0	11	4	0	4	7	0	7
E.P. Juliaca	16	16	0	6	6	0	10	10	0
<b>Tacna</b>	<b>35</b>	<b>35</b>	<b>0</b>	<b>21</b>	<b>21</b>	<b>0</b>	<b>14</b>	<b>14</b>	<b>0</b>
E.P. de Challapalca	35	35	0	21	21	0	14	14	0

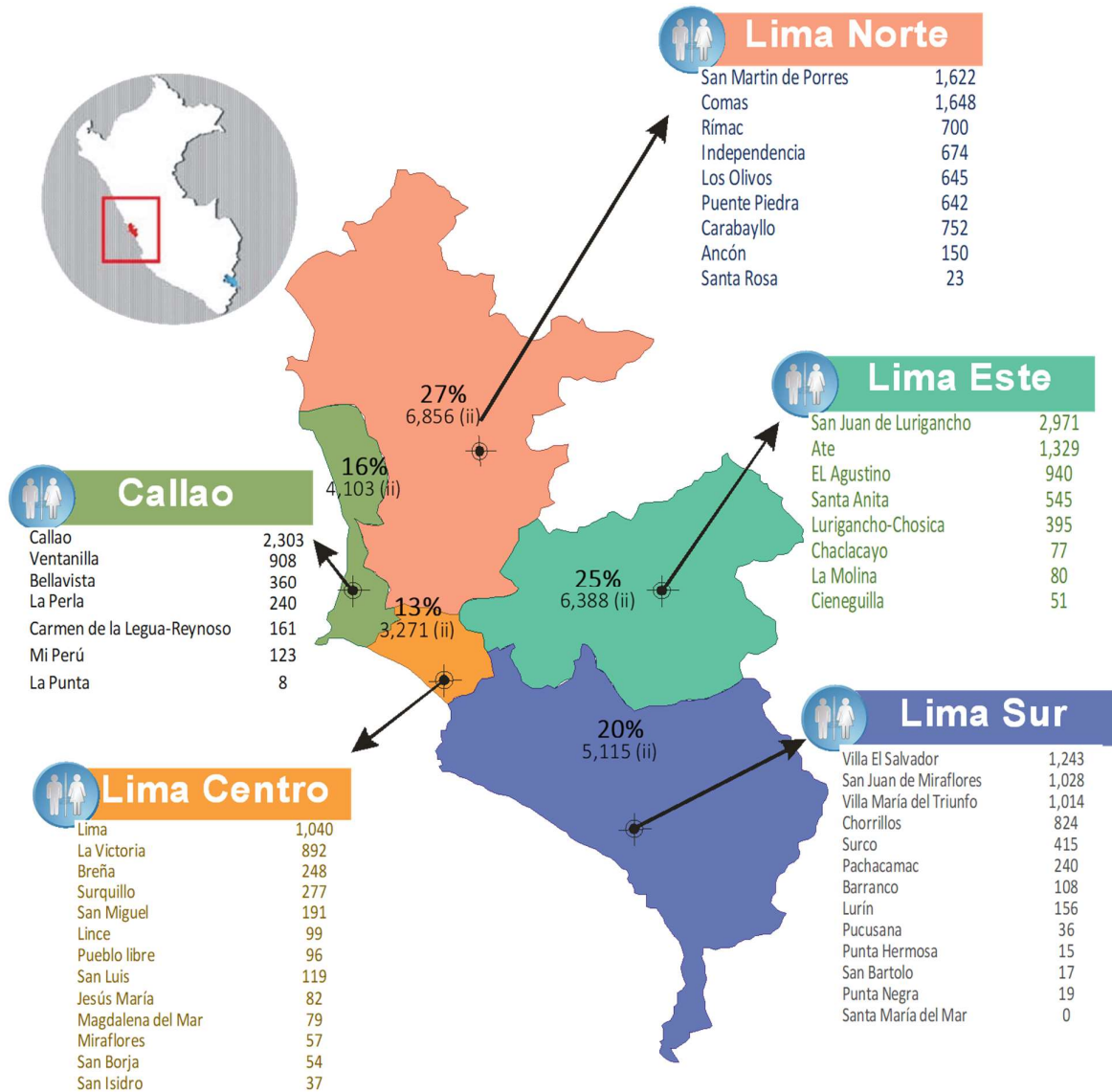
Fuente: Unidades de Registro Penitenciario  
Elaboración: INPE/Unidad de Estadística

**ANEXO 18**  
**POBLACIÓN PENITENCIARIA SEGÚN LUGAR DE PROCEDENCIA DE LOS**  
**DISTRITOS DE LIMA METROPOLITANA**

N°	Distrito	Censo 2017	N° Internos	% de Internos por Distrito	Ratio de Influencia de Internos por Distrito	Por cada 100,000 habitantes
<b>Población Total</b>		<b>9,569,468</b>	<b>25,733</b>	<b>100.00%</b>		
1	La Victoria	173,630	892	3.47%	0.51%	514
2	Callao	451,260	2,303	8.95%	0.51%	510
3	Bellavista	74,851	360	1.40%	0.48%	481
4	EL Agustino	198,862	940	3.65%	0.47%	473
5	Rímac	174,785	700	2.72%	0.40%	400
6	Lima	268,352	1,040	4.04%	0.39%	388
7	Carmen de la Legua-Reynoso	42,240	161	0.63%	0.38%	381
8	La Perla	61,417	240	0.93%	0.39%	391
9	Barranco	34,378	108	0.42%	0.31%	314
10	Independencia	211,360	674	2.62%	0.32%	319
11	Comas	520,450	1,648	6.40%	0.32%	317
12	Villa El Salvador	393,254	1,243	4.83%	0.32%	316
13	Surquillo	91,023	277	1.08%	0.30%	304
14	Breña	85,315	248	0.96%	0.29%	291
15	San Juan de Miraflores	355,219	1,028	3.99%	0.29%	289
16	Ventanilla	315,600	908	3.53%	0.29%	288
17	San Juan de Lurigancho	1,038,495	2,971	11.55%	0.29%	286
18	Punta Negra	7,074	19	0.07%	0.27%	269
19	Mi Perú	45,297	123	0.48%	0.27%	272
20	Santa Anita	196,214	545	2.12%	0.28%	278
21	Chorrillos	314,241	824	3.20%	0.26%	262
22	Villa María del Triunfo	398,433	1,014	3.94%	0.25%	254
23	San Martín de Porres	654,083	1,622	6.30%	0.25%	248
24	Pucusana	14,891	36	0.14%	0.24%	242
25	Ancón	62,928	150	0.58%	0.24%	238
26	San Bartolo	7,482	17	0.07%	0.23%	227
27	Carabayllo	333,039	752	2.92%	0.23%	226
28	San Luis	52,082	119	0.46%	0.23%	228
29	Pachacamac	110,071	240	0.93%	0.22%	218
30	Ate	599,196	1,329	5.16%	0.22%	222
31	La Punta	3,829	8	0.03%	0.21%	209
32	Los Olivos	325,884	645	2.51%	0.20%	198
33	Puente Piedra	329,675	642	2.49%	0.19%	195
34	Chaclacayo	42,912	77	0.30%	0.18%	179
35	Lince	54,711	99	0.38%	0.18%	181
36	Lurín	89,195	156	0.61%	0.17%	175
37	Lurigancho-Chosica	240,814	395	1.53%	0.16%	164
38	Cieneguilla	34,684	51	0.20%	0.15%	147
39	Magdalena del Mar	60,290	79	0.31%	0.13%	131
40	Surco	329,152	415	1.61%	0.13%	126
41	San Miguel	155,384	191	0.74%	0.12%	123
42	Pueblo Libre	83,323	96	0.37%	0.12%	115
43	Jesús María	75,359	82	0.32%	0.11%	109
44	Punta Hermosa	15,874	15	0.06%	0.09%	94
45	Santa Rosa	27,863	23	0.09%	0.08%	83
46	San Isidro	60,735	37	0.14%	0.06%	61
47	Miraflores	99,337	57	0.22%	0.06%	57
48	La Molina	140,679	80	0.31%	0.06%	57
49	San Borja	113,247	54	0.21%	0.05%	48
50	Santa María del Mar	999	0	0.00%	0.00%	0

Fuente: Unidades de Registro Penitenciario  
Elaboración: INPE/Unidad de Estadística

**ANEXO 19**  
**MAPA DE PROCEDENCIA DE LA POBLACIÓN PENITENCIARIA CON MAYOR CONCENTRACIÓN EN LOS DISTRITOS DE LIMA METROPOLITANA**



**LOS 10 DISTRITOS DE MAYOR ÍNDICE DE INTERNOS POR CADA 100,000 HABITANTES DE LIMA METROPOLITANA**

Nº	Distrito	Censo 2017	Nº Internos	% de Internos por Distrito	Ratio de Influencia de Internos por Distrito	Por cada 100,000 habitantes
1	La Victoria	173,630	892	3.47%	0.51%	514
2	Callao	451,260	2303	8.95%	0.51%	510
3	Bellavista	74,851	360	1.40%	0.48%	481
4	EL Agustino	198,862	940	3.65%	0.47%	473
5	Rímac	174,785	700	2.72%	0.40%	400
6	Lima	268,352	1040	4.04%	0.39%	388
7	Carmen de la Legua-Reynoso	42,240	161	0.63%	0.38%	381
8	La Perla	61,417	240	0.93%	0.39%	391
9	Barranco	34,378	108	0.42%	0.31%	314
10	Independencia	211,360	674	2.62%	0.32%	319

**ANEXO 20**  
**POBLACIÓN PENITENCIARIA PROCEDENTE DE LAS ZONAS Y DISTRITOS DE LIMA METROPOLITANA**

Zonas Geográficas	Censo 2017	N° Internos	% de Internos por Distrito	Ratio de Influencia de Internos por Distrito	Por cada 100,000 habitantes
	<b>9,569,468</b>	<b>25,733</b>	<b>100.00%</b>		
<b>Lima Centro</b>	<b>1,372,788</b>	<b>3,271</b>	<b>12.71%</b>	<b>2.55%</b>	<b>2,550</b>
La Victoria	173,630	892	3.47%	0.51%	514
Lima	268,352	1,040	4.04%	0.39%	388
Surquillo	91,023	277	1.08%	0.30%	304
Breña	85,315	248	0.96%	0.29%	291
Lince	54,711	99	0.38%	0.18%	181
San Luis	52,082	119	0.46%	0.23%	228
San Miguel	155,384	191	0.74%	0.12%	123
Jesús María	75,359	82	0.32%	0.11%	109
Magdalena del Mar	60,290	79	0.31%	0.13%	131
Pueblo libre	83,323	96	0.37%	0.12%	115
Miraflores	99,337	57	0.22%	0.06%	57
San Borja	113,247	54	0.21%	0.05%	48
San Isidro	60,735	37	0.14%	0.06%	61
<b>Lima Norte</b>	<b>2,640,067</b>	<b>6,856</b>	<b>26.64%</b>	<b>2.22%</b>	<b>2,223</b>
Rímac	174,785	700	2.72%	0.40%	400
Independencia	211,360	674	2.62%	0.32%	319
Comas	520,450	1,648	6.40%	0.32%	317
San Martín de Porres	654,083	1,622	6.30%	0.25%	248
Ancón	62,928	150	0.58%	0.24%	238
Los Olivos	325,884	645	2.51%	0.20%	198
Puente Piedra	329,675	642	2.49%	0.19%	195
Carabaylo	333,039	752	2.92%	0.23%	226
Santa Rosa	27,863	23	0.09%	0.08%	83
<b>Lima Sur</b>	<b>2,070,263</b>	<b>5,115</b>	<b>19.88%</b>	<b>2.79%</b>	<b>2,787</b>
Barranco	34,378	108	0.42%	0.31%	314
Villa El Salvador	393,254	1,243	4.83%	0.32%	316
San Juan de Miraflores	355,219	1,028	3.99%	0.29%	289
Chorrillos	314,241	824	3.20%	0.26%	262
Santa María del Mar	999	0	0.00%	0.00%	0
Villa María del Triunfo	398,433	1,014	3.94%	0.25%	254
Pucusana	14,891	36	0.14%	0.24%	242
San Bartolo	7,482	17	0.07%	0.23%	227
Lurín	89,195	156	0.61%	0.17%	175
Pachacamac	110,071	240	0.93%	0.22%	218
Surco	329,152	415	1.61%	0.13%	126
Punta Hermosa	15,874	15	0.06%	0.09%	94
Punta Negra	7,074	19	0.07%	0.27%	269
<b>Lima Este</b>	<b>2,491,856</b>	<b>6,388</b>	<b>24.82%</b>	<b>1.81%</b>	<b>1,806</b>
EL Agustino	198,862	940	3.65%	0.47%	473
San Juan de Lurigancho	1,038,495	2,971	11.55%	0.29%	286
Santa Anita	196,214	545	2.12%	0.28%	278
Ate	599,196	1,329	5.16%	0.22%	222
Chaclacayo	42,912	77	0.30%	0.18%	179
Lurigancho-Chosica	240,814	395	1.53%	0.16%	164
Cieneguilla	34,684	51	0.20%	0.15%	147
La Molina	140,679	80	0.31%	0.06%	57
<b>Callao</b>	<b>994,494</b>	<b>4,103</b>	<b>15.94%</b>	<b>2.53%</b>	<b>2,531</b>
Callao	451,260	2,303	8.95%	0.51%	510
Bellavista	74,851	360	1.40%	0.48%	481
La Perla	61,417	240	0.93%	0.39%	391
Carmen de la Legua-Reynoso	42,240	161	0.63%	0.38%	381
Ventanilla	315,600	908	3.53%	0.29%	288
Mi Perú	45,297	123	0.48%	0.27%	272
La Punta	3,829	8	0.03%	0.21%	209

Fuente: Unidades de Registro Penitenciario  
Elaboración: INPE/Unidad de Estadística

**ANEXO 21**  
**POBLACIÓN PENITENCIARIA PROCEDENTE DE LOS DISTRITOS DE LIMA METROPOLITANA EN LOS ESTABLECIMIENTOS PENITENCIARIOS DE LA REGIÓN LIMA PROVINCIA**

Distritos de Lima	Total		Establecimientos Penitenciarios					
			Huacho		Cañete		Hualar	
<b>Población Total</b>	<b>9,967</b>	<b>%</b>	<b>2,333</b>	<b>%</b>	<b>3,987</b>	<b>%</b>	<b>3,647</b>	<b>%</b>
<b>Internos Procedentes de Lima</b>	<b>5,380</b>	<b>54%</b>	<b>200</b>	<b>9%</b>	<b>2,264</b>	<b>57%</b>	<b>2,916</b>	<b>80%</b>
<b>Lima Norte</b>	<b>1,435</b>	<b>14%</b>	<b>60</b>	<b>3%</b>	<b>552</b>	<b>14%</b>	<b>823</b>	<b>23%</b>
Comas	377	4%	13	1%	140	4%	224	6%
San Martín de Porres	315	3%	8	0%	123	3%	184	5%
Rímac	144	1%	5	0%	57	1%	82	2%
Los Olivos	127	1%	4	0%	43	1%	80	2%
Independencia	149	1%	9	0%	66	2%	74	2%
Puente Piedra	127	1%	9	0%	57	1%	61	2%
Carabaylo	160	2%	10	0%	54	1%	96	3%
Ancón	33	0%	2	0%	11	0%	20	1%
Santa Rosa	3	0%	0	0%	1	0%	2	0%
<b>Lima Centro</b>	<b>766</b>	<b>8%</b>	<b>27</b>	<b>1%</b>	<b>335</b>	<b>8%</b>	<b>404</b>	<b>11%</b>
Lima	254	3%	12	1%	108	3%	134	4%
La Victoria	220	2%	5	0%	107	3%	108	3%
Breña	55	1%	4	0%	22	1%	29	1%
Surquillo	71	1%	1	0%	25	1%	45	1%
San Miguel	29	0%	2	0%	19	0%	8	0%
Pueblo Libre	21	0%	1	0%	10	0%	10	0%
Lince	26	0%	0	0%	8	0%	18	0%
Magdalena del Mar	16	0%	0	0%	6	0%	10	0%
San Luis	39	0%	1	0%	17	0%	21	1%
Jesús María	13	0%	1	0%	4	0%	8	0%
Miraflores	6	0%	0	0%	3	0%	3	0%
San Isidro	6	0%	0	0%	3	0%	3	0%
San Borja	10	0%	0	0%	3	0%	7	0%
<b>Lima Sur</b>	<b>1,137</b>	<b>11%</b>	<b>31</b>	<b>1%</b>	<b>549</b>	<b>14%</b>	<b>557</b>	<b>15%</b>
Villa el Salvador	276	3%	6	0%	147	4%	123	3%
Chorrillos	173	2%	6	0%	91	2%	76	2%
Villa María del Triunfo	225	2%	5	0%	94	2%	126	3%
San Juan de Miraflores	231	2%	10	0%	106	3%	115	3%
Surco	84	1%	1	0%	38	1%	45	1%
Lurín	36	0%	0	0%	20	1%	16	0%
Pachacamac	61	1%	1	0%	30	1%	30	1%
Barranco	26	0%	1	0%	5	0%	20	1%
Pucusana	12	0%	0	0%	9	0%	3	0%
Punta Negra	7	0%	1	0%	5	0%	1	0%
Punta Hermosa	4	0%	0	0%	3	0%	1	0%
San Bartolo	2	0%	0	0%	1	0%	1	0%
<b>Lima Este</b>	<b>1,475</b>	<b>15%</b>	<b>52</b>	<b>2%</b>	<b>593</b>	<b>15%</b>	<b>830</b>	<b>23%</b>
San Juan de Lurigancho	658	7%	27	1%	252	6%	379	10%
Ate	299	3%	9	0%	125	3%	165	5%
El Agustino	248	2%	8	0%	107	3%	133	4%
Santa Anita	141	1%	5	0%	50	1%	86	2%
Lurigancho-Chosica	87	1%	2	0%	41	1%	44	1%
Chaclacayo	13	0%	0	0%	7	0%	6	0%
La Molina	21	0%	1	0%	7	0%	13	0%
Cieneguilla	8	0%	0	0%	4	0%	4	0%
<b>Callao</b>	<b>567</b>	<b>6%</b>	<b>30</b>	<b>1%</b>	<b>235</b>	<b>6%</b>	<b>302</b>	<b>8%</b>
Callao	281	3%	12	1%	131	3%	138	4%
Ventanilla	154	2%	11	0%	49	1%	94	3%
Bellavista	57	1%	4	0%	25	1%	28	1%
La Perla	30	0%	1	0%	14	0%	15	0%
Carmen de la Legua-Reynoso	24	0%	1	0%	9	0%	14	0%
Mi Perú	20	0%	1	0%	7	0%	12	0%
La Punta	1	0%	0	0%	0	0%	1	0%

Fuente: Unidades de Registro Penitenciario  
Elaboración: INPE/Unidad de Estadística

**ANEXO 22**  
**POBLACIÓN PENITENCIARIA DE INGRESOS SEGÚN SITUACIÓN JURÍDICA Y GÉNERO POR ESTABLECIMIENTOS PENITENCIARIOS Y OFICINAS REGIONALES**

**POBLACIÓN PENITENCIARIA DE INGRESOS SEGÚN SITUACIÓN JURÍDICA Y GÉNERO POR OFICINAS REGIONALES**

Oficinas Regionales	Total	Total		Procesado			Sentenciado		
		Hombres	Mujeres	Total	Hombres	Mujeres	Total	Hombres	Mujeres
<b>Total</b>	<b>2,026</b>	<b>1,863</b>	<b>163</b>	<b>1,545</b>	<b>1,396</b>	<b>149</b>	<b>481</b>	<b>467</b>	<b>14</b>
Norte	445	399	46	345	311	34	100	88	12
Lima	904	841	63	671	609	62	233	232	1
Sur	95	86	9	68	59	9	27	27	0
Centro	157	147	10	114	105	9	43	42	1
Oriente	123	111	12	108	96	12	15	15	0
Sur Oriente	123	113	10	97	87	10	26	26	0
Nor Oriente	133	127	6	104	98	6	29	29	0
Altiplano	46	39	7	38	31	7	8	8	0

Fuente: Unidades de Registro Penitenciario  
Elaboración: INPE/Unidad de Estadística

**POBLACIÓN PENITENCIARIA DE INGRESOS SEGÚN SITUACIÓN JURÍDICA Y GÉNERO POR DEPARTAMENTO Y ESTABLECIMIENTOS PENITENCIARIOS EN LA OFICINA REGIONAL NORTE**

Departamentos / Establecimientos Penitenciarios	Total	Total		Procesado			Sentenciado		
		Hombres	Mujeres	Total	Hombres	Mujeres	Total	Hombres	Mujeres
<b>Total</b>	<b>445</b>	<b>399</b>	<b>46</b>	<b>345</b>	<b>311</b>	<b>34</b>	<b>100</b>	<b>88</b>	<b>12</b>
<b>Tumbes</b>	<b>33</b>	<b>33</b>	<b>0</b>	<b>25</b>	<b>25</b>	<b>0</b>	<b>8</b>	<b>8</b>	<b>0</b>
E.P. de Tumbes	33	33	0	25	25	0	8	8	0
<b>Piura</b>	<b>101</b>	<b>89</b>	<b>12</b>	<b>88</b>	<b>79</b>	<b>9</b>	<b>13</b>	<b>10</b>	<b>3</b>
E.P. Piura	89	89	0	79	79	0	10	10	0
E.P. de Sullana	12	0	12	9	0	9	3	0	3
<b>Lambayeque</b>	<b>100</b>	<b>96</b>	<b>4</b>	<b>82</b>	<b>78</b>	<b>4</b>	<b>18</b>	<b>18</b>	<b>0</b>
E.P. de Chiclayo	100	96	4	82	78	4	18	18	0
<b>La Libertad</b>	<b>155</b>	<b>130</b>	<b>25</b>	<b>113</b>	<b>94</b>	<b>19</b>	<b>42</b>	<b>36</b>	<b>6</b>
E.P. de Trujillo	130	130	0	94	94	0	36	36	0
E.P. Mujeres de Trujillo	23	0	23	17	0	17	6	0	6
E.P. de Pacasmayo	2	0	2	2	0	2	0	0	0
<b>Cajamarca</b>	<b>56</b>	<b>51</b>	<b>5</b>	<b>37</b>	<b>35</b>	<b>2</b>	<b>19</b>	<b>16</b>	<b>3</b>
E.P. de Cajamarca	33	32	1	23	22	1	10	10	0
E.P. de Chota	8	6	2	3	2	1	5	4	1
E.P. de Jaén	12	10	2	8	8	0	4	2	2
E.P. de San Ignacio	3	3	0	3	3	0	0	0	0

Fuente: Unidades de Registro Penitenciario  
Elaboración: INPE/Unidad de Estadística

**POBLACIÓN PENITENCIARIA DE INGRESOS SEGÚN SITUACIÓN JURÍDICA Y GÉNERO  
POR DEPARTAMENTO Y ESTABLECIMIENTOS PENITENCIARIOS  
EN LA OFICINA REGIONAL LIMA**

Departamentos / Establecimientos Penitenciarios	Total	Total		Procesado			Sentenciado		
		Hombres	Mujeres	Total	Hombres	Mujeres	Total	Hombres	Mujeres
<b>Total</b>	<b>904</b>	<b>841</b>	<b>63</b>	<b>671</b>	<b>609</b>	<b>62</b>	<b>233</b>	<b>232</b>	<b>1</b>
<b>Ancash</b>	<b>105</b>	<b>99</b>	<b>6</b>	<b>66</b>	<b>60</b>	<b>6</b>	<b>39</b>	<b>39</b>	<b>0</b>
E.P. de Huaraz	39	35	4	32	28	4	7	7	0
E.P. de Chimbote	66	64	2	34	32	2	32	32	0
<b>Prov. Const. del Callao</b>	<b>18</b>	<b>18</b>	<b>0</b>	<b>14</b>	<b>14</b>	<b>0</b>	<b>4</b>	<b>4</b>	<b>0</b>
E.P. del Callao	18	18	0	14	14	0	4	4	0
<b>Lima</b>	<b>647</b>	<b>596</b>	<b>51</b>	<b>482</b>	<b>431</b>	<b>51</b>	<b>165</b>	<b>165</b>	<b>0</b>
E.P. Mujeres de Chorrillos	10	0	10	10	0	10	0	0	0
E.P. Anexo de Mujeres Chorrillos	36	0	36	36	0	36	0	0	0
E.P. de Lurigancho	120	120	0	82	82	0	38	38	0
E.P. Miguel Castro Castro	215	215	0	214	214	0	1	1	0
E.P. Virgen de Fátima	3	0	3	3	0	3	0	0	0
E.P. de Ancón	77	77	0	69	69	0	8	8	0
E.P. Modelo Ancón II - S.M.V.C.	73	73	0	4	4	0	69	69	0
E.P. de Huacho	64	62	2	38	36	2	26	26	0
E.P. de Cañete	49	49	0	26	26	0	23	23	0
<b>Ica</b>	<b>134</b>	<b>128</b>	<b>6</b>	<b>109</b>	<b>104</b>	<b>5</b>	<b>25</b>	<b>24</b>	<b>1</b>
E.P. de Ica	90	87	3	72	69	3	18	18	0
E.P. de Chincha	44	41	3	37	35	2	7	6	1

Fuente: Unidades de Registro Penitenciario  
Elaboración: INPE/Unidad de Estadística

**POBLACIÓN PENITENCIARIA DE INGRESOS SEGÚN SITUACIÓN JURÍDICA Y GÉNERO  
POR DEPARTAMENTO Y ESTABLECIMIENTOS PENITENCIARIOS  
EN LA OFICINA REGIONAL SUR**

Departamentos / Establecimientos Penitenciarios	Total	Total		Procesado			Sentenciado		
		Hombres	Mujeres	Total	Hombres	Mujeres	Total	Hombres	Mujeres
<b>Total</b>	<b>95</b>	<b>86</b>	<b>9</b>	<b>68</b>	<b>59</b>	<b>9</b>	<b>27</b>	<b>27</b>	<b>0</b>
<b>Arequipa</b>	<b>54</b>	<b>51</b>	<b>3</b>	<b>37</b>	<b>34</b>	<b>3</b>	<b>17</b>	<b>17</b>	<b>0</b>
E.P. de Arequipa	42	42	0	29	29	0	13	13	0
E.P. Mujeres de Arequipa	3	0	3	3	0	3	0	0	0
E.P. Camaná	9	9	0	5	5	0	4	4	0
<b>Moquegua</b>	<b>15</b>	<b>15</b>	<b>0</b>	<b>7</b>	<b>7</b>	<b>0</b>	<b>8</b>	<b>8</b>	<b>0</b>
E.P. de Moquegua	15	15	0	7	7	0	8	8	0
<b>Tacna</b>	<b>26</b>	<b>20</b>	<b>6</b>	<b>24</b>	<b>18</b>	<b>6</b>	<b>2</b>	<b>2</b>	<b>0</b>
E.P. de Tacna	20	20	0	18	18	0	2	2	0
E.P. Mujeres de Tacna	6	0	6	6	0	6	0	0	0

Fuente: Unidades de Registro Penitenciario  
Elaboración: INPE/Unidad de Estadística

**POBLACIÓN PENITENCIARIA DE INGRESOS SEGÚN SITUACIÓN JURÍDICA Y GÉNERO  
POR DEPARTAMENTO Y ESTABLECIMIENTOS PENITENCIARIOS  
EN LA OFICINA REGIONAL CENTRO**

Departamentos / Establecimientos Penitenciarios	Total	Total		Procesado			Sentenciado		
		Hombres	Mujeres	Total	Hombres	Mujeres	Total	Hombres	Mujeres
<b>Total</b>	<b>157</b>	<b>147</b>	<b>10</b>	<b>114</b>	<b>105</b>	<b>9</b>	<b>43</b>	<b>42</b>	<b>1</b>
<b>Junín</b>	<b>103</b>	<b>95</b>	<b>8</b>	<b>76</b>	<b>69</b>	<b>7</b>	<b>27</b>	<b>26</b>	<b>1</b>
E.P. de Huancayo	58	58	0	42	42	0	16	16	0
E.P. Mujeres de Concepción	3	0	3	3	0	3	0	0	0
E.P. de Chanchamayo	10	10	0	10	10	0	0	0	0
E.P. de Jauja	5	0	5	4	0	4	1	0	1
E.P. de Tarma	9	9	0	2	2	0	7	7	0
E.P. de la Oroya	1	1	0	1	1	0	0	0	0
E.P. de Río Negro	17	17	0	14	14	0	3	3	0
<b>Huancavelica</b>	<b>16</b>	<b>16</b>	<b>0</b>	<b>15</b>	<b>15</b>	<b>0</b>	<b>1</b>	<b>1</b>	<b>0</b>
E.P. de Huancavelica	16	16	0	15	15	0	1	1	0
<b>Ayacucho</b>	<b>38</b>	<b>36</b>	<b>2</b>	<b>23</b>	<b>21</b>	<b>2</b>	<b>15</b>	<b>15</b>	<b>0</b>
E.P. de Ayacucho	36	36	0	21	21	0	15	15	0
E.P. de Huanta	2	0	2	2	0	2	0	0	0

Fuente: Unidades de Registro Penitenciario  
Elaboración: INPE/Unidad de Estadística

**POBLACIÓN PENITENCIARIA DE INGRESOS SEGÚN SITUACIÓN JURÍDICA Y GÉNERO  
POR DEPARTAMENTO Y ESTABLECIMIENTOS PENITENCIARIOS  
EN LA OFICINA REGIONAL ORIENTE**

Departamentos / Establecimientos Penitenciarios	Total	Total		Procesado			Sentenciado		
		Hombres	Mujeres	Total	Hombres	Mujeres	Total	Hombres	Mujeres
<b>Total</b>	<b>123</b>	<b>111</b>	<b>12</b>	<b>108</b>	<b>96</b>	<b>12</b>	<b>15</b>	<b>15</b>	<b>0</b>
<b>Huánuco</b>	<b>56</b>	<b>50</b>	<b>6</b>	<b>53</b>	<b>47</b>	<b>6</b>	<b>3</b>	<b>3</b>	<b>0</b>
E.P. de Huánuco	56	50	6	53	47	6	3	3	0
<b>Pasco</b>	<b>9</b>	<b>9</b>	<b>0</b>	<b>3</b>	<b>3</b>	<b>0</b>	<b>6</b>	<b>6</b>	<b>0</b>
E.P. de Cochamarca	9	9	0	3	3	0	6	6	0
<b>Ucayali</b>	<b>58</b>	<b>52</b>	<b>6</b>	<b>52</b>	<b>46</b>	<b>6</b>	<b>6</b>	<b>6</b>	<b>0</b>
E.P. de Pucallpa	58	52	6	52	46	6	6	6	0

Fuente: Unidades de Registro Penitenciario  
Elaboración: INPE/Unidad de Estadística

**POBLACIÓN PENITENCIARIA DE INGRESOS SEGÚN SITUACIÓN JURÍDICA Y GÉNERO  
POR DEPARTAMENTO Y ESTABLECIMIENTOS PENITENCIARIOS  
EN LA OFICINA REGIONAL SUR ORIENTE**

Departamentos / Establecimientos Penitenciarios	Total	Total		Procesado			Sentenciado		
		Hombres	Mujeres	Total	Hombres	Mujeres	Total	Hombres	Mujeres
<b>Total</b>	<b>123</b>	<b>113</b>	<b>10</b>	<b>97</b>	<b>87</b>	<b>10</b>	<b>26</b>	<b>26</b>	<b>0</b>
<b>Apurímac</b>	<b>23</b>	<b>23</b>	<b>0</b>	<b>20</b>	<b>20</b>	<b>0</b>	<b>3</b>	<b>3</b>	<b>0</b>
E.P. de Abancay	13	13	0	12	12	0	1	1	0
E.P. de Andahuaylas	10	10	0	8	8	0	2	2	0
<b>Cusco</b>	<b>82</b>	<b>74</b>	<b>8</b>	<b>59</b>	<b>51</b>	<b>8</b>	<b>23</b>	<b>23</b>	<b>0</b>
E.P. de Cusco	63	63	0	43	43	0	20	20	0
E.P. Mujeres del cusco	8	0	8	8	0	8	0	0	0
E.P. Sicuani	5	5	0	4	4	0	1	1	0
E.P. Quillabamba	6	6	0	4	4	0	2	2	0
<b>Madre de Dios</b>	<b>18</b>	<b>16</b>	<b>2</b>	<b>18</b>	<b>16</b>	<b>2</b>	<b>0</b>	<b>0</b>	<b>0</b>
E.P. de Pto. Maldonado	18	16	2	18	16	2	0	0	0

Fuente: Unidades de Registro Penitenciario  
Elaboración: INPE/Unidad de Estadística

**POBLACIÓN PENITENCIARIA DE INGRESOS SEGÚN SITUACIÓN JURÍDICA Y GÉNERO  
POR DEPARTAMENTO Y ESTABLECIMIENTOS PENITENCIARIOS  
EN LA OFICINA REGIONAL NOR ORIENTE**

Departamentos / Establecimientos Penitenciarios	Total	Total		Procesado			Sentenciado		
		Hombres	Mujeres	Total	Hombres	Mujeres	Total	Hombres	Mujeres
<b>Total</b>	<b>133</b>	<b>127</b>	<b>6</b>	<b>104</b>	<b>98</b>	<b>6</b>	<b>29</b>	<b>29</b>	<b>0</b>
<b>San Martín</b>	<b>57</b>	<b>56</b>	<b>1</b>	<b>42</b>	<b>41</b>	<b>1</b>	<b>15</b>	<b>15</b>	<b>0</b>
E.P. de Moyobamba	15	15	0	11	11	0	4	4	0
E.P. de Juanjui	18	17	1	15	14	1	3	3	0
E.P. de Tarapoto	10	10	0	10	10	0	0	0	0
E.P. de Sananguillo	14	14	0	6	6	0	8	8	0
<b>Loreto</b>	<b>42</b>	<b>38</b>	<b>4</b>	<b>39</b>	<b>35</b>	<b>4</b>	<b>3</b>	<b>3</b>	<b>0</b>
E.P. de Iquitos	34	34	0	31	31	0	3	3	0
E.P. Mujeres de Iquitos	1	0	1	1	0	1	0	0	0
E.P. de Yurimaguas	7	4	3	7	4	3	0	0	0
<b>Amazonas</b>	<b>34</b>	<b>33</b>	<b>1</b>	<b>23</b>	<b>22</b>	<b>1</b>	<b>11</b>	<b>11</b>	<b>0</b>
E.P. de Chachapoyas	9	9	0	6	6	0	3	3	0
E.P. de Bagua Grande	25	24	1	17	16	1	8	8	0

Fuente: Unidades de Registro Penitenciario  
Elaboración: INPE/Unidad de Estadística

POBLACIÓN PENITENCIARIA DE INGRESOS SEGÚN SITUACIÓN JURÍDICA Y GÉNERO  
POR DEPARTAMENTO Y ESTABLECIMIENTOS PENITENCIARIOS  
EN LA OFICINA REGIONAL ALTIPLANO

Departamentos / Establecimientos Penitenciarios	Total	Total		Procesado			Sentenciado		
		Hombres	Mujeres	Total	Hombres	Mujeres	Total	Hombres	Mujeres
<b>Total</b>	<b>46</b>	<b>39</b>	<b>7</b>	<b>38</b>	<b>31</b>	<b>7</b>	<b>8</b>	<b>8</b>	<b>0</b>
<b>Puno</b>	<b>46</b>	<b>39</b>	<b>7</b>	<b>38</b>	<b>31</b>	<b>7</b>	<b>8</b>	<b>8</b>	<b>0</b>
E.P. de Puno	19	19	0	14	14	0	5	5	0
E.P. de Lampa	7	0	7	7	0	7	0	0	0
E.P. Juliaca	20	20	0	17	17	0	3	3	0

Fuente: Unidades de Registro Penitenciario  
Elaboración: INPE/Unidad de Estadística

**ANEXO 23**  
**POBLACIÓN PENITENCIARIA DE EGRESOS SEGÚN SITUACIÓN JURÍDICA Y GÉNERO POR ESTABLECIMIENTOS PENITENCIARIOS Y OFICINAS REGIONALES**

**POBLACIÓN PENITENCIARIA DE EGRESOS SEGÚN SITUACIÓN JURÍDICA Y GÉNERO POR OFICINAS REGIONALES**

Oficinas Regionales	Total	Total		Procesado			Sentenciado		
		Hombres	Mujeres	Total	Hombres	Mujeres	Total	Hombres	Mujeres
<b>Total</b>	<b>1,640</b>	<b>1,536</b>	<b>104</b>	<b>705</b>	<b>647</b>	<b>58</b>	<b>935</b>	<b>889</b>	<b>46</b>
Norte	364	340	24	135	123	12	229	217	12
Lima	757	711	46	378	350	28	379	361	18
Sur	70	64	6	33	31	2	37	33	4
Centro	142	135	7	51	46	5	91	89	2
Oriente	106	102	4	34	32	2	72	70	2
Sur Oriente	93	84	9	34	29	5	59	55	4
Nor Oriente	81	77	4	32	30	2	49	47	2
Altiplano	27	23	4	8	6	2	19	17	2

Fuente: Unidades de Registro Penitenciario  
Elaboración: INPE/Unidad de Estadística

**POBLACIÓN PENITENCIARIA DE EGRESOS SEGÚN SITUACIÓN JURÍDICA Y GÉNERO POR DEPARTAMENTO Y ESTABLECIMIENTOS PENITENCIARIOS EN LA OFICINA REGIONAL NORTE**

Departamentos / Establecimientos Penitenciarios	Total	Total		Procesado			Sentenciado		
		Hombres	Mujeres	Total	Hombres	Mujeres	Total	Hombres	Mujeres
<b>Total</b>	<b>364</b>	<b>340</b>	<b>24</b>	<b>135</b>	<b>123</b>	<b>12</b>	<b>229</b>	<b>217</b>	<b>12</b>
<b>Tumbes</b>	<b>35</b>	<b>35</b>	<b>0</b>	<b>20</b>	<b>20</b>	<b>0</b>	<b>15</b>	<b>15</b>	<b>0</b>
E.P. de Tumbes	35	35	0	20	20	0	15	15	0
<b>Piura</b>	<b>78</b>	<b>74</b>	<b>4</b>	<b>30</b>	<b>29</b>	<b>1</b>	<b>48</b>	<b>45</b>	<b>3</b>
E.P. Piura	74	74	0	29	29	0	45	45	0
E.P. de Sullana	4	0	4	1	0	1	3	0	3
<b>Lambayeque</b>	<b>78</b>	<b>77</b>	<b>1</b>	<b>23</b>	<b>22</b>	<b>1</b>	<b>55</b>	<b>55</b>	<b>0</b>
E.P. de Chiclayo	78	77	1	23	22	1	55	55	0
<b>La Libertad</b>	<b>109</b>	<b>98</b>	<b>11</b>	<b>37</b>	<b>31</b>	<b>6</b>	<b>72</b>	<b>67</b>	<b>5</b>
E.P. de Trujillo	98	98	0	31	31	0	67	67	0
E.P. Mujeres de Trujillo	11	0	11	6	0	6	5	0	5
<b>Cajamarca</b>	<b>64</b>	<b>56</b>	<b>8</b>	<b>25</b>	<b>21</b>	<b>4</b>	<b>39</b>	<b>35</b>	<b>4</b>
E.P. de Cajamarca	43	39	4	13	13	0	30	26	4
E.P. de Chota	6	6	0	1	1	0	5	5	0
E.P. de Jaén	6	6	0	3	3	0	3	3	0
E.P. de San Ignacio	9	5	4	8	4	4	1	1	0

Fuente: Unidades de Registro Penitenciario  
Elaboración: INPE/Unidad de Estadística

**POBLACIÓN PENITENCIARIA DE EGRESOS SEGÚN SITUACIÓN JURÍDICA Y GÉNERO  
POR DEPARTAMENTO Y ESTABLECIMIENTOS PENITENCIARIOS  
EN LA OFICINA REGIONAL LIMA**

Departamentos / Establecimientos Penitenciarios	Total	Total		Procesado			Sentenciado		
		Hombres	Mujeres	Total	Hombres	Mujeres	Total	Hombres	Mujeres
<b>Total</b>	<b>757</b>	<b>711</b>	<b>46</b>	<b>378</b>	<b>350</b>	<b>28</b>	<b>379</b>	<b>361</b>	<b>18</b>
<b>Ancash</b>	<b>84</b>	<b>78</b>	<b>6</b>	<b>36</b>	<b>34</b>	<b>2</b>	<b>48</b>	<b>44</b>	<b>4</b>
E.P. de Huaraz	37	35	2	25	23	2	12	12	0
E.P. de Chimbote	47	43	4	11	11	0	36	32	4
<b>Prov. Const. del Callao</b>	<b>39</b>	<b>39</b>	<b>0</b>	<b>13</b>	<b>13</b>	<b>0</b>	<b>26</b>	<b>26</b>	<b>0</b>
E.P. del Callao	39	39	0	13	13	0	26	26	0
<b>Lima</b>	<b>520</b>	<b>488</b>	<b>32</b>	<b>266</b>	<b>246</b>	<b>20</b>	<b>254</b>	<b>242</b>	<b>12</b>
E.P. Mujeres de Chorrillos	12	0	12	7	0	7	5	0	5
E.P. Anexo de Mujeres Chorrillos	15	0	15	13	0	13	2	0	2
E.P. de Lurigancho	202	202	0	123	123	0	79	79	0
E.P. Miguel Castro Castro	50	50	0	25	25	0	25	25	0
E.P. Virgen de Fátima	5	0	5	0	0	0	5	0	5
E.P. de Ancón	14	14	0	9	9	0	5	5	0
E.P. Modelo Ancón II - S.M.V.C.	68	68	0	8	8	0	60	60	0
E.P. de Huacho	37	37	0	13	13	0	24	24	0
E.P. de Cañete	56	56	0	38	38	0	18	18	0
E.P. de Huaral	61	61	0	30	30	0	31	31	0
<b>Ica</b>	<b>114</b>	<b>106</b>	<b>8</b>	<b>63</b>	<b>57</b>	<b>6</b>	<b>51</b>	<b>49</b>	<b>2</b>
E.P. de Ica	79	73	6	47	43	4	32	30	2
E.P. de Chincha	35	33	2	16	14	2	19	19	0

Fuente: Unidades de Registro Penitenciario  
Elaboración: INPE/Unidad de Estadística

**POBLACIÓN PENITENCIARIA DE EGRESOS SEGÚN SITUACIÓN JURÍDICA Y GÉNERO  
POR DEPARTAMENTO Y ESTABLECIMIENTOS PENITENCIARIOS  
EN LA OFICINA REGIONAL SUR**

Departamentos / Establecimientos Penitenciarios	Total	Total		Procesado			Sentenciado		
		Hombres	Mujeres	Total	Hombres	Mujeres	Total	Hombres	Mujeres
<b>Total</b>	<b>70</b>	<b>64</b>	<b>6</b>	<b>33</b>	<b>31</b>	<b>2</b>	<b>37</b>	<b>33</b>	<b>4</b>
<b>Arequipa</b>	<b>42</b>	<b>39</b>	<b>3</b>	<b>15</b>	<b>14</b>	<b>1</b>	<b>27</b>	<b>25</b>	<b>2</b>
E.P. de Arequipa	31	31	0	12	12	0	19	19	0
E.P. Mujeres de Arequipa	3	0	3	1	0	1	2	0	2
E.P. Camaná	8	8	0	2	2	0	6	6	0
<b>Moquegua</b>	<b>3</b>	<b>3</b>	<b>0</b>	<b>2</b>	<b>2</b>	<b>0</b>	<b>1</b>	<b>1</b>	<b>0</b>
E.P. de Moquegua	3	3	0	2	2	0	1	1	0
<b>Tacna</b>	<b>25</b>	<b>22</b>	<b>3</b>	<b>16</b>	<b>15</b>	<b>1</b>	<b>9</b>	<b>7</b>	<b>2</b>
E.P. de Tacna	22	22	0	15	15	0	7	7	0
E.P. Mujeres de Tacna	3	0	3	1	0	1	2	0	2

Fuente: Unidades de Registro Penitenciario  
Elaboración: INPE/Unidad de Estadística

**POBLACIÓN PENITENCIARIA DE EGRESOS SEGÚN SITUACIÓN JURÍDICA Y GÉNERO  
POR DEPARTAMENTO Y ESTABLECIMIENTOS PENITENCIARIOS  
EN LA OFICINA REGIONAL CENTRO**

Departamentos / Establecimientos Penitenciarios	Total	Total		Procesado			Sentenciado		
		Hombres	Mujeres	Total	Hombres	Mujeres	Total	Hombres	Mujeres
<b>Total</b>	<b>142</b>	<b>135</b>	<b>7</b>	<b>51</b>	<b>46</b>	<b>5</b>	<b>91</b>	<b>89</b>	<b>2</b>
<b>Junín</b>	<b>92</b>	<b>88</b>	<b>4</b>	<b>30</b>	<b>26</b>	<b>4</b>	<b>62</b>	<b>62</b>	<b>0</b>
E.P. de Huancayo	56	56	0	19	19	0	37	37	0
E.P. de Chanchamayo	20	20	0	6	6	0	14	14	0
E.P. de Jauja	4	0	4	4	0	4	0	0	0
E.P. de Tarma	6	6	0	0	0	0	6	6	0
E.P. de la Oroya	1	1	0	0	0	0	1	1	0
E.P. de Río Negro	5	5	0	1	1	0	4	4	0
<b>Huancavelica</b>	<b>8</b>	<b>8</b>	<b>0</b>	<b>3</b>	<b>3</b>	<b>0</b>	<b>5</b>	<b>5</b>	<b>0</b>
E.P. de Huancavelica	8	8	0	3	3	0	5	5	0
<b>Ayacucho</b>	<b>42</b>	<b>39</b>	<b>3</b>	<b>18</b>	<b>17</b>	<b>1</b>	<b>24</b>	<b>22</b>	<b>2</b>
E.P. de Ayacucho	39	39	0	17	17	0	22	22	0
E.P. de Huanta	3	0	3	1	0	1	2	0	2

Fuente: Unidades de Registro Penitenciario  
Elaboración: INPE/Unidad de Estadística

**POBLACIÓN PENITENCIARIA DE EGRESOS SEGÚN SITUACIÓN JURÍDICA Y GÉNERO  
POR DEPARTAMENTO Y ESTABLECIMIENTOS PENITENCIARIOS  
EN LA OFICINA REGIONAL ORIENTE**

Departamentos / Establecimientos Penitenciarios	Total	Total		Procesado			Sentenciado		
		Hombres	Mujeres	Total	Hombres	Mujeres	Total	Hombres	Mujeres
<b>Total</b>	<b>106</b>	<b>102</b>	<b>4</b>	<b>34</b>	<b>32</b>	<b>2</b>	<b>72</b>	<b>70</b>	<b>2</b>
<b>Huánuco</b>	<b>37</b>	<b>34</b>	<b>3</b>	<b>8</b>	<b>7</b>	<b>1</b>	<b>29</b>	<b>27</b>	<b>2</b>
E.P. de Huánuco	37	34	3	8	7	1	29	27	2
<b>Pasco</b>	<b>11</b>	<b>10</b>	<b>1</b>	<b>4</b>	<b>3</b>	<b>1</b>	<b>7</b>	<b>7</b>	<b>0</b>
E.P. de Cerro Pasco	1	0	1	1	0	1	0	0	0
E.P. de Cochamarca	10	10	0	3	3	0	7	7	0
<b>Ucayali</b>	<b>58</b>	<b>58</b>	<b>0</b>	<b>22</b>	<b>22</b>	<b>0</b>	<b>36</b>	<b>36</b>	<b>0</b>
E.P. de Pucallpa	58	58	0	22	22	0	36	36	0

Fuente: Unidades de Registro Penitenciario  
Elaboración: INPE/Unidad de Estadística

**POBLACIÓN PENITENCIARIA DE EGRESOS SEGÚN SITUACIÓN JURÍDICA Y GÉNERO  
POR DEPARTAMENTO Y ESTABLECIMIENTOS PENITENCIARIOS  
EN LA OFICINA REGIONAL SUR ORIENTE**

Departamentos / Establecimientos Penitenciarios	Total	Total		Procesado			Sentenciado		
		Hombres	Mujeres	Total	Hombres	Mujeres	Total	Hombres	Mujeres
<b>Total</b>	<b>93</b>	<b>84</b>	<b>9</b>	<b>34</b>	<b>29</b>	<b>5</b>	<b>59</b>	<b>55</b>	<b>4</b>
<b>Apurímac</b>	<b>22</b>	<b>21</b>	<b>1</b>	<b>6</b>	<b>5</b>	<b>1</b>	<b>16</b>	<b>16</b>	<b>0</b>
E.P. de Abancay	15	14	1	6	5	1	9	9	0
E.P. de Andahuaylas	7	7	0	0	0	0	7	7	0
<b>Cusco</b>	<b>52</b>	<b>45</b>	<b>7</b>	<b>22</b>	<b>18</b>	<b>4</b>	<b>30</b>	<b>27</b>	<b>3</b>
E.P. de Cusco	38	38	0	16	16	0	22	22	0
E.P. Mujeres del cusco	7	0	7	4	0	4	3	0	3
E.P. Sicuani	2	2	0	2	2	0	0	0	0
E.P. Quillabamba	5	5	0	0	0	0	5	5	0
<b>Madre de Dios</b>	<b>19</b>	<b>18</b>	<b>1</b>	<b>6</b>	<b>6</b>	<b>0</b>	<b>13</b>	<b>12</b>	<b>1</b>
E.P. de Pto. Maldonado	19	18	1	6	6	0	13	12	1

Fuente: Unidades de Registro Penitenciario  
Elaboración: INPE/Unidad de Estadística

**POBLACIÓN PENITENCIARIA DE EGRESOS SEGÚN SITUACIÓN JURÍDICA Y GÉNERO  
POR DEPARTAMENTO Y ESTABLECIMIENTOS PENITENCIARIOS  
EN LA OFICINA REGIONAL NOR ORIENTE**

Departamentos / Establecimientos Penitenciarios	Total	Total		Procesado			Sentenciado		
		Hombres	Mujeres	Total	Hombres	Mujeres	Total	Hombres	Mujeres
<b>Total</b>	<b>81</b>	<b>77</b>	<b>4</b>	<b>32</b>	<b>30</b>	<b>2</b>	<b>49</b>	<b>47</b>	<b>2</b>
<b>San Martín</b>	<b>52</b>	<b>49</b>	<b>3</b>	<b>17</b>	<b>16</b>	<b>1</b>	<b>35</b>	<b>33</b>	<b>2</b>
E.P. de Moyobamba	14	13	1	3	3	0	11	10	1
E.P. de Juanjui	17	15	2	9	8	1	8	7	1
E.P. de Tarapoto	6	6	0	4	4	0	2	2	0
E.P. de Sananguillo	15	15	0	1	1	0	14	14	0
<b>Loreto</b>	<b>15</b>	<b>15</b>	<b>0</b>	<b>8</b>	<b>8</b>	<b>0</b>	<b>7</b>	<b>7</b>	<b>0</b>
E.P. de Iquitos	14	14	0	8	8	0	6	6	0
E.P. de Yurimaguas	1	1	0	0	0	0	1	1	0
<b>Amazonas</b>	<b>14</b>	<b>13</b>	<b>1</b>	<b>7</b>	<b>6</b>	<b>1</b>	<b>7</b>	<b>7</b>	<b>0</b>
E.P. de Chachapoyas	9	9	0	4	4	0	5	5	0
E.P. de Bagua Grande	5	4	1	3	2	1	2	2	0

Fuente: Unidades de Registro Penitenciario  
Elaboración: INPE/Unidad de Estadística

POBLACIÓN PENITENCIARIA DE EGRESOS SEGÚN SITUACIÓN JURÍDICA Y GÉNERO  
POR DEPARTAMENTO Y ESTABLECIMIENTOS PENITENCIARIOS  
EN LA OFICINA REGIONAL ALTIPLANO

Departamentos / Establecimientos Penitenciarios	Total	Total		Procesado			Sentenciado		
		Hombres	Mujeres	Total	Hombres	Mujeres	Total	Hombres	Mujeres
<b>Total</b>	<b>27</b>	<b>23</b>	<b>4</b>	<b>8</b>	<b>6</b>	<b>2</b>	<b>19</b>	<b>17</b>	<b>2</b>
<b>Puno</b>	<b>27</b>	<b>23</b>	<b>4</b>	<b>8</b>	<b>6</b>	<b>2</b>	<b>19</b>	<b>17</b>	<b>2</b>
E.P. de Puno	18	18	0	4	4	0	14	14	0
E.P. de Lampa	4	0	4	2	0	2	2	0	2
E.P. Juliaca	5	5	0	2	2	0	3	3	0

Fuente: Unidades de Registro Penitenciario  
Elaboración: INPE/Unidad de Estadística