



**INPE**  
**INSTITUTO  
NACIONAL  
PENITENCIARIO**



HUMANIZAR Y DIGNIFICAR PARA RESOCIALIZAR

# INFORME ESTADÍSTICO

**2023**  
**OCTUBRE**



## FOTOS:

### 1. Internos demuestran su talento musical en concierto sinfónico “Arte para Humanizar, Humanizar para Resocializar”

El Teatro Segura considerado uno de los principales escenarios culturales del país, recibió a más de 120 internos estudiantes de los talleres de música de la red nacional de formación musical INPE-ORQUESTANDO, que ofrecieron el concierto sinfónico “Arte para Humanizar, Humanizar para Resocializar”, demostrando talento, sincronización, trabajo en equipo y mucha disciplina.

El Instituto Nacional Penitenciario en coproducción con la Municipalidad Metropolitana de Lima presentó este concierto en el marco del programa de acceso a la ciudadanía a las artes escénicas en los teatros de Lima y de la política cultural del INPE que garantiza el acceso y las oportunidades de educación musical para la resocialización de las personas privadas de libertad.

### 2. Internos con discapacidad del penal Castro Castro reciben carnets y certificados del CONADIS

Un total de 18 internos con discapacidad del Establecimiento Penitenciario Miguel Castro Castro recibieron carnets y certificados del Consejo Nacional para la Integración de la Persona con Discapacidad (CONADIS).

El vicepresidente del Consejo Nacional Penitenciario, Marlon Florentini Castañeda, considero como especial este día y que es producto de un trabajo previo y coordinado entre el INPE, Ministerio de Salud y CONADIS, y que tiene como resultado la entrega de certificados para las personas con discapacidad, representando una reivindicación a esta población que está en el centro de reclusión y que no puede acceder a todos los servicios que el Estado brinda.

#### Elaboración del documento:

Oficina de Planeamiento y Presupuesto:  
Javier Humberto Arcos Tapia (Jefe)

#### Unidad de Estadística:

Marcos Antonio Luján del Carpio (Jefe)  
Yvan Roberto Farfán Vargas  
Abel Rivera Cruz  
Luis Antonio Sánchez Cáceres  
Marlon Alfredo Jara Corso  
Rocio Evelyn Cáceres Cartagena  
Andrea Mercedes Vásquez Lezcano



[www.gob.pe/inpe](http://www.gob.pe/inpe)



PERÚ

Ministerio de Justicia  
y Derechos Humanos

---

## INDICE

Pág.

### PRESENTACIÓN

### CAPÍTULO I.- EL DIAGNÓSTICO DEL SISTEMA PENITENCIARIO PERUANO

- 1.1 El Sistema Penitenciario y la base normativa
- 1.2 La infraestructura penitenciaria
- 1.3 La capacidad de albergue, sobrepoblación y hacinamiento en los establecimientos penitenciarios a nivel nacional
- 1.4 La Población Penitenciaria Intramuros y Extramuros
- 1.5 La evolución de la Población Penitenciaria Intramuros y Extramuros (octubre 2022 – octubre 2023)

### CAPÍTULO II.- LA POBLACIÓN PENITENCIARIA INTRAMUROS

#### A. EN EL ÁMBITO PERSONAL

- 2.1 La Población Penitenciaria Intramuros según el género
- 2.2 La Población Penitenciaria Intramuros según el grupo etario (rango de edad)
- 2.3 La Población Penitenciaria Intramuros según la condición de maternidad y los niños y niñas en el Sistema Penitenciario
- 2.4 La Población Penitenciaria Intramuros según el estado civil
- 2.5 La Población Penitenciaria Intramuros según el nivel de instrucción antes de ingresar
- 2.6 La Población Penitenciaria Intramuros según la ocupación laboral antes del ingreso
- 2.7 La Población Penitenciaria Intramuros según el lugar de procedencia
- 2.8 La Población Penitenciaria Intramuros de origen extranjero
- 2.9 La Población Penitenciaria Intramuros proveniente de pueblos indígenas

#### B. EN EL ÁMBITO JUDICIAL

- 2.10 La Población Penitenciaria Intramuros según la situación jurídica
- 2.11 La Población Penitenciaria Intramuros según los delitos específicos
- 2.12 La Población Penitenciaria Intramuros según el tiempo de sentencia
- 2.13 La Población Penitenciaria Intramuros según la condición de primarios o reingresantes

- 2.14 La Población Penitenciaria Intramuros según el origen de su proceso judicial
- 2.15 Análisis de la Población Penitenciaria Intramuros que ingresaron en octubre 2023
- 2.16 Análisis de la Población Penitenciaria Intramuros que egresaron en octubre 2023

### **CAPÍTULO III.- LA POBLACIÓN PENITENCIARIA EXTRAMUROS**

- 3.1 La Población Penitenciaria Extramuros de Liberados por Beneficios Penitenciarios
  - 3.1.1 La Semilibertad
  - 3.1.2 La Liberación Condicional
  - 3.1.3 La Remisión Condicional de la Pena
- 3.2 La Población Penitenciaria Extramuros de Sentenciados a Penas Limitativas de Derechos
  - 3.2.1 La Prestación de Servicio a la Comunidad
  - 3.2.2 La Limitación de Días Libres
- 3.3 La Población Penitenciaria Extramuros de Sentenciados a Medidas Alternativas
  - 3.3.1 La Suspensión de la Ejecución de la Pena
  - 3.3.2 La Reserva del Fallo Condenatorio
  - 3.3.3 El Procedimiento Especial de Conversión de Penas
  - 3.3.4 La Vigilancia Electrónica Personal (VEP)
- 3.4 La situación actual de los Liberados por Semilibertad, Liberación Condicional y Remisión Condicional de la Pena
- 3.5 La situación actual de los sentenciados a Penas Limitativas de Derechos y Medidas Alternativas

### **GLOSARIO**

### **BIBLIOGRAFIA**

## ANEXOS

**Anexo 01:** Mapa de ubicación de los establecimientos penitenciarios a nivel nacional.

**Anexo 02:** Mapa de ubicación de los establecimientos de Medio Libre a nivel nacional.

**Anexo 03:** Tipos de establecimientos penitenciarios según Población Penitenciaria y capacidad de albergue por oficina regional.

**Anexo 04:** Población Penitenciaria Intramuros según situación jurídica y género en las oficinas regionales y establecimientos penitenciarios.

**Anexo 05:** Población Penitenciaria Extramuros según situación jurídica y género en las oficinas regionales.

**Anexo 06:** Capacidad de albergue, Población Penitenciaria Intramuros, sobrepoblación y hacinamiento por establecimientos penitenciarios y oficinas regionales.

**Anexo 07:** Situación actual de la capacidad de albergue, sobrepoblación y hacinamiento por las oficinas regionales.

**Anexo 08:** Establecimientos Penitenciarios no hacinados a nivel nacional.

**Anexo 09:** Establecimientos Penitenciarios en condición de hacinados a nivel nacional.

**Anexo 10:** Población Penitenciaria Intramuros según rango de edad por establecimientos penitenciarios y oficinas regionales.

**Anexo 11:** Población Penitenciaria de mujeres con hijos por género y edad según departamento y establecimiento penitenciario y oficinas regionales.

**Anexo 12:** Población Penitenciaria Intramuros según delitos específicos.

**Anexo 13:** Población Penitenciaria Intramuros varones y mujeres según delitos específicos.

**Anexo 14:** Población Penitenciario Intramuros según delitos específicos por establecimientos penitenciarios y oficinas regionales.

**Anexo 15:** Población Penitenciaria según tiempo de sentencia por establecimientos penitenciarios y oficinas regionales.

**Anexo 16:** Población Penitenciaria de nacionalidad extranjera según situación jurídica, género y país de procedencia.

**Anexo 17:** Población Penitenciaria de nacionalidad extranjera según situación jurídica y género por establecimientos penitenciarios y oficinas regionales.

**Anexo 18:** Población Penitenciaria según lugar de procedencia de los distritos de Lima metropolitana.

**Anexo 19:** Mapa de procedencia de la población penitenciaria con mayor concentración en los distritos de Lima Metropolitana.

**Anexo 20:** Población Penitenciaria procedente de las zonas y distritos de Lima Metropolitana.

**Anexo 21:** Población Penitenciaria procedente de los distritos de Lima Metropolitana en los establecimientos penitenciarios de la Región Lima Provincia.

**Anexo 22:** Población Penitenciaria de ingresos nuevos según situación jurídica y género por establecimientos penitenciarios y oficinas regionales.

**Anexo 23:** Población Penitenciaria que egresaron del sistema penitenciario en octubre 2023.

## PRESENTACIÓN

El Sistema Penitenciario es la organización creada por el Estado para la ejecución de las sanciones penales, dentro del marco de un Estado de Derecho y el respeto de los derechos fundamentales de las personas privadas de libertad consagrados en la Constitución Política del Perú y en el resto del ordenamiento jurídico peruano. Esta protección se extiende a la población penitenciaria en general, respetando las disposiciones que establecen los Tratados Internacionales sobre la materia. En nuestro país, el Instituto Nacional Penitenciario (INPE) es la institución pública rectora y administradora de este sistema nacional.

La mención a la población penitenciaria, conformada por las personas procesadas con medidas de detención y personas sentenciadas a pena privativa de libertad que se encuentran en los 68 establecimientos penitenciarios; asimismo, personas liberadas con beneficios penitenciarios de Semilibertad, Liberación Condicional y Remisión Condicional de la Pena; los sentenciados a Penas Limitativas de Derechos (Prestación de Servicio a la Comunidad y Limitación de Días Libres); y, los sentenciados a penas alternativas (Suspensión de la Ejecución de la Pena, Reserva del Fallo Condenatorio, Procedimiento Especial de Conversión de Penas y Vigilancia Electrónica Personal - VEP), atendidos en los 38 establecimientos de medio libre; a cargo del INPE descentralizados en 8 oficinas regionales a nivel nacional.

El presente informe consta de tres (03) capítulos que será desarrollado de la siguiente manera: el Capítulo I denominado diagnóstico del sistema penitenciario peruano, que establecerá medidas pertinentes para la mejora de la infraestructura penitenciaria que guarda relación con los derechos de los privados de libertad a contar con las condiciones básicas de vida; seguidamente el Capítulo II, con la Población Penitenciaria Intramuros, que agrupa a la población reclusa en establecimientos penitenciarios, la clasifica según las características de ámbito personal, jurídico y penitenciario. Por último, el Capítulo III, que desarrolla y analiza a la población extramuros conformada por las personas liberadas con beneficios penitenciarios de Semilibertad, Liberación Condicional y Remisión Condicional de la Pena; los sentenciados a Penas Limitativas de Derechos (Prestación de Servicio a la Comunidad y Limitación de Días Libres); y, los sentenciados a penas alternativas (Suspensión de la Ejecución de la Pena, Reserva del Fallo Condenatorio, Procedimiento Especial de Conversión de Penas y Vigilancia Electrónica Personal - VEP).

El presente documento, se ha desarrollado con conceptos generales, principios básicos y materiales de alcance nacional e internacional, que han servido como guía para la realización del estudio estadístico que versa sobre el sistema penitenciario nacional; asimismo, ha sido posible gracias a la información congregada por el personal penitenciario de las oficinas regionales, establecimientos penitenciarios y establecimientos de medios libres a nivel nacional, que detalla las variables representativas de la población penitenciaria intramuros y extramuros a nivel nacional, considerando las siguientes: género, rango de edad, condición de maternidad, estado civil, nivel de instrucción, ocupación laboral antes del ingreso, origen extranjero, lugar de procedencia, perteneciente al grupo vulnerable; pero armonizando dentro de un ámbito personal, judicial y penitenciario en la población penitenciaria.

Lima, 31 de octubre de 2023.

**CONSEJO NACIONAL PENITENCIARIO  
INPE**

## CAPITULO I

### EL DIAGNÓSTICO DEL SISTEMA PENITENCIARIO PERUANO

#### 1.1 El Sistema Penitenciario y la base normativa

La conceptualización del término Sistema Penitenciario nos puede permitir conocer las características, principios y elementos que la conforman o entidades que la confluyen; en ese sentido, podemos señalar que para algunos autores, este es una organización creada por el Estado para la ejecución de las sanciones penales (penas y medidas de seguridad) que imponen privación o restricción de la libertad individual como condición sine qua non para su efectividad<sup>1</sup>; mientras que para el profesor Alejandro Solís Espinoza señalaba que el Sistema Penitenciario es una organización estatal, con una estructura coherente, encargada de la ejecución de las penas y medidas de seguridad, orientada al logro del objetivo de resocializar a los internos, bajo cuya orientación subyacen o pueden primar determinadas teorías o principios penitenciarios.

Al respecto, podemos deducir que el Sistema Penitenciario Peruano es aquel conglomerado de instituciones, normatividad y autoridades que tiene como misión el cumplimiento de los objetivos resocializadores<sup>2</sup>, teniendo como base normativa a los documentos internacionales que se encuentran en el ámbito de las Naciones Unidas y del Sistema Interamericano de Derechos Humanos, como de los principios sobre personas privadas de libertad reconocidos y aprobados por el Estado Peruano.

En el ámbito nacional, se tiene los incisos 21 y 22 del Artículo 139° de la Constitución Política del Perú de 1993<sup>3</sup>, el Código de Ejecución Penal<sup>4</sup> y su Reglamento<sup>5</sup>, así como las normas internas aprobadas como Resoluciones de la Presidencia y del Consejo Nacional Penitenciario que dirige el Instituto Nacional Penitenciario (INPE) y de las resoluciones directorales aprobadas por las áreas correspondientes.

Asimismo, el Instituto Nacional Penitenciario (INPE) como ente rector del Sistema Penitenciario Peruano, es un organismo público ejecutor adscrito al Ministerio de Justicia y Derechos Humanos (MINJUSDH), y que según el artículo 133° del Código de Ejecución Penal, tiene la personería jurídica de derecho público interno y con autonomía funcional, administrativa, económica y financiera en el ejercicio de sus atribuciones, a la vez que constituye en un pliego presupuestal<sup>6</sup>.

<sup>1</sup> J.C. García y E. Neuman citados por Alejandro Solís Espinoza (“Política Penal y Política Penitenciaria” Cuaderno N° 08. Departamento Académico de Derecho de la Pontificia Universidad Católica del Perú - PUCP. Setiembre-2008. Pág. 04).

<sup>2</sup> Código de Ejecución Penal (Decreto Legislativo N° 654) señala lo siguiente:

#### **TÍTULO PRELIMINAR**

#### **Artículo II**

*La ejecución penal tiene por objeto la reeducación, rehabilitación y reincorporación del penado a la sociedad.*

*La misma regla se aplica al procesado, en cuanto fuera pertinente.*

<sup>3</sup> Constitución Política del Perú de 1993 señala lo siguiente:

**Artículo 139°.-** *Son principios y derechos de la función jurisdiccional:*

(...)

21) *El derecho de los reclusos y sentenciados de ocupar establecimientos adecuados.*

22) *El principio de que el régimen penitenciario, tiene por objeto la reeducación, rehabilitación y reincorporación del penado a la sociedad.*

<sup>4</sup> Código de Ejecución Penal (Decreto Legislativo N° 654) publicado con fecha del 02 de agosto de 1991.

<sup>5</sup> Reglamento de Código de Ejecución Penal (Decreto Supremo N° 015-2003-JUS) publicado con fecha 11 de setiembre 2003.

<sup>6</sup> Código de Ejecución Penal (Decreto Legislativo N° 654) señala en un artículo modificado por la Segunda Disposición Complementaria Modificatoria del Decreto Legislativo N° 1328 publicado el 06 de enero de 2017, cuyo texto es el siguiente:

#### **“Artículo 133.- Instituto Nacional Penitenciario**

*El Instituto Nacional Penitenciario (INPE) es un organismo público ejecutor adscrito al Ministerio de Justicia y Derechos Humanos, con personería jurídica de derecho público interno y con autonomía funcional, administrativa, económica y financiera en el ejercicio de sus atribuciones; constituye un pliego presupuestal.*

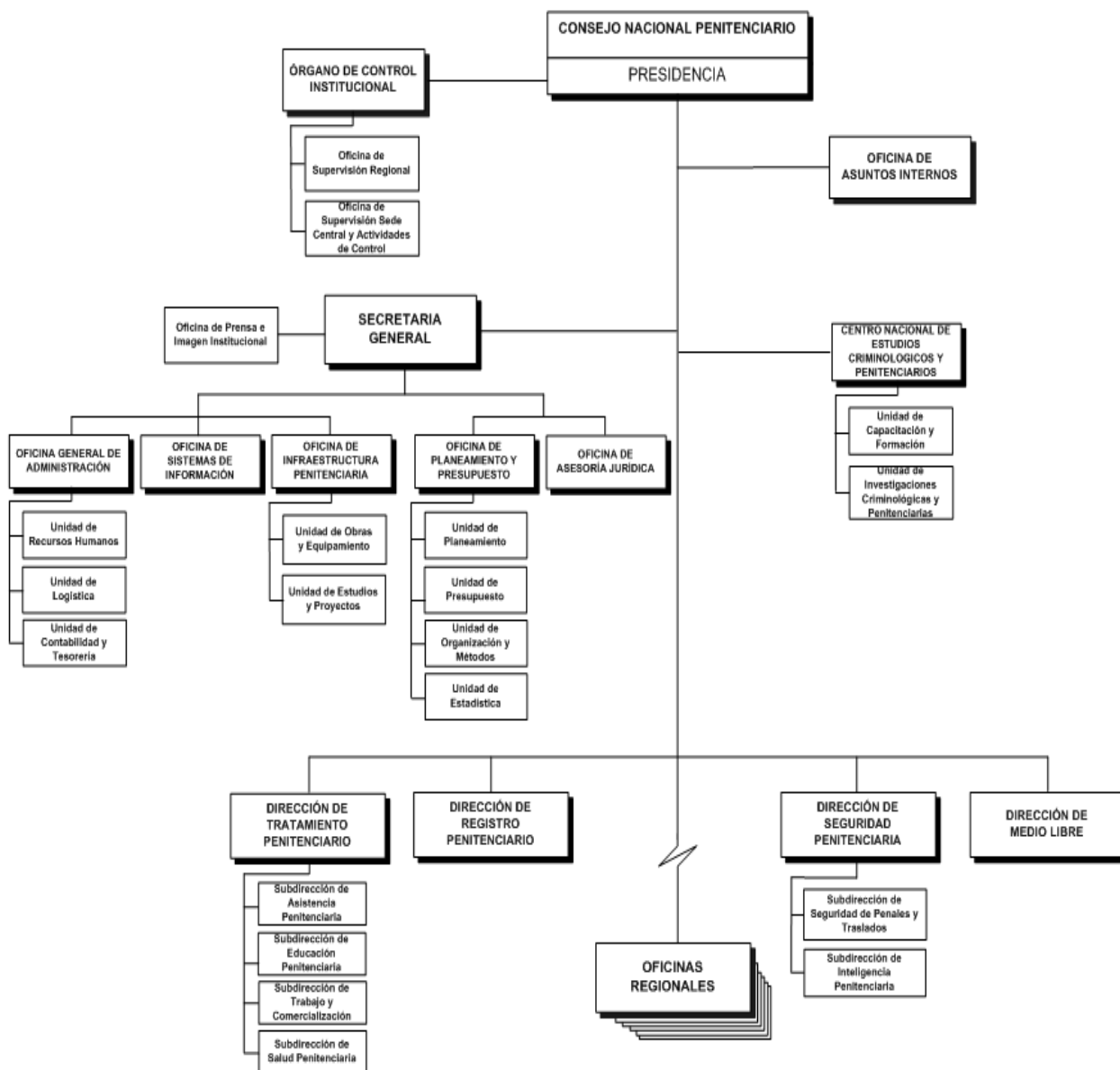
*El INPE es el ente rector del Sistema Penitenciario Nacional. Sus competencias y funciones se regulan en la Ley de la materia.*

*Los servicios brindados al interior del penal, a cargo del Instituto Nacional Penitenciario y del Ministerio del Interior, así como la seguridad brindada al exterior de los penales, podrán ser entregados al sector privado para su prestación. Cuando dicha prestación recaiga sobre los servicios de seguridad, el Instituto Nacional Penitenciario vigila, fiscaliza y supervisa su correcta ejecución.”*



Asimismo, cuenta con un Reglamento de Organización y Funciones (ROF) que establece la naturaleza, objetivo, funciones y la estructura orgánica del Instituto Nacional Penitenciario (INPE)<sup>7</sup>, así como sus relaciones, régimen económico y disposiciones pertinentes. A continuación, el organigrama del INPE:

**ORGANIGRAMA ESTRUCTURAL DEL  
INSTITUTO NACIONAL PENITENCIARIO (INPE)**



El INPE está descentralizado en ocho (08) Oficinas Regionales<sup>8</sup> las que a su vez tienen a su cargo 68 establecimientos penitenciarios para personas privadas de libertad y 39 establecimientos de medio libre para personas liberadas con beneficios penitenciarios, sentenciados a Penas Limitativas de Derechos.

<sup>7</sup> Decreto Supremo N° 009-2007-JUS publicado el 10 de octubre de 2007.

<sup>8</sup> El Instituto Nacional Penitenciario se distribuye a nivel nacional en ocho Oficinas Regionales (OR), las que no coinciden con los departamentos, provincias y distritos geopolíticos del Perú. Estas son: OR Norte (Tumbes, Piura, Lambayeque, La Libertad y Cajamarca); OR Lima (Ancash, Lima y Ica); OR Sur (Arequipa, Moquegua y Tacna); OR Centro (Junín, Huancavelica y Ayacucho); OR Oriente (Huánuco, Cerro de Pasco y Ucayali); OR Sur Oriente (Apurímac, Cusco y Madre de Dios); OR Nor Oriente (Amazonas, San Martín y Loreto); y OR Altiplano (Puno y parte de Tacna).

## 1.2 La infraestructura penitenciaria

La RAE<sup>9</sup> sostiene que “infraestructura” es el conjunto de elementos, dotaciones o servicios necesarios para el buen funcionamiento de un país, de una ciudad o de una organización cualquiera. Llevando esta definición al ámbito de la Sistema Penitenciario se puede determinar que la infraestructura penitenciaria es el conjunto de instalaciones o servicios destinados a ser utilizados por las personas privadas de libertad.

La Oficina de las Naciones Unidas de Servicios para Proyectos (UNOPS) señala que el diseño y la planificación de establecimientos penitenciarios deben tener presente una serie de premisas fundamentales, a saber:<sup>10</sup>

1. *Los requisitos físicos de los establecimientos penitenciarios van más allá de la dimensión de las celdas;*
2. *Un establecimiento penitenciario requiere más espacio que la suma de las superficies necesarias para cada función;*
3. *Unas condiciones de seguridad adecuadas dotan de mayor libertad a los reclusos.*
4. *La construcción de un establecimiento penitenciario resulta más costosa que la de otros edificios;*
5. *Las categorías de reclusos han de separarse.*

En ese sentido, un recinto penitenciario le resulta importante que la provisión de los servicios básicos como agua, luz, salud, etc., se realice conjuntamente con prácticas que permitan que los reclusos pasen la mayor parte de las horas de vigilia al aire libre o en salas de día y en actividades encaminadas a coadyuvar a su tratamiento penitenciario. Esto es, que la optimización de los espacios físicos de los centros penitenciarios no se limite al uso de las celdas sino a todos los espacios en donde pueda existir interrelación social y una mayor dinámica entre los internos.

En países en vías de desarrollo se observa con frecuencia que los establecimientos penitenciarios representan un alto costo que no puede ser solventado por el Estado. Lo que ha llevado a la existencia de ciertas propuestas de políticas que dan como alternativa la concesión de cárceles, asignando al sector privado el diseño, construcción y equipamiento de estas.

El Reglamento de Organización y Funciones (ROF) del Instituto Nacional Penitenciario (INPE) señala que la Oficina de Infraestructura Penitenciaria<sup>11</sup> es el órgano encargado de realizar los estudios de pre-inversión e inversión de los proyectos de inversión pública de la infraestructura penitenciaria, a la vez que señala que el Sistema Penitenciario Peruano cuenta con dos tipos de establecimientos:

<sup>9</sup> Real Academia Española. En <https://www.rae.es/>

<sup>10</sup> Oficina de las Naciones Unidas de Servicios para Proyectos (UNOPS). “Orientaciones Técnicas para la Planificación de Establecimientos Penitenciarios”. Naciones Unidas. 2016. Pág. 18.

<sup>11</sup> Decreto Supremo N° 009-2007-JUS publicado el 10 de octubre de 2007, señala lo siguiente:

**Artículo 39.-** *La Oficina de Infraestructura Penitenciaria es el órgano encargado de realizar los estudios de preinversión e inversión de los proyectos de inversión pública de la infraestructura penitenciaria, así como ejecutar obras civiles para la construcción, refacción, remodelación y mantenimiento de la infraestructura de los establecimientos penitenciarios; y realizar la supervisión de éstas de acuerdo a la normatividad de la materia. Tiene autonomía técnica, administrativa y financiera. Depende de la Secretaría General del INPE.*

**Artículo 40.-** *Son funciones de la Oficina de Infraestructura Penitenciaria:*

- a) *Proponer los lineamientos de política relacionados con la infraestructura penitenciaria y supervisar su cumplimiento;*
- b) *Formular y proponer las normas técnicas sobre infraestructura penitenciaria;*
- c) *Formular estudios de preinversión e inversión en materia de infraestructura penitenciaria;*
- d) *Coordinar, programar, formular y aprobar los expedientes técnicos para la ejecución de estudios y obras de infraestructura penitenciaria;*
- e) *Formular el programa de inversiones orientado a la construcción, ampliación y mejoramiento de la infraestructura penitenciaria;*
- f) *Programar y ejecutar las acciones de mantenimiento de la infraestructura penitenciaria;*
- g) *Velar por la adecuada asignación y ejecución de los recursos correspondientes a las metas operativas del área de su competencia;*
- h) *Ejecutar obras civiles para la construcción, refacción y remodelación de establecimientos penitenciarios y dependencias conexas;*
- i) *Supervisar la ejecución de estudios, obras y el equipamiento;*
- j) *Organizar y mantener actualizado el inventario de estudios, proyectos y obras de infraestructura penitenciaria; y,*
- k) *Otras que le asigne la Secretaría General del INPE.*

- a) Establecimientos penitenciarios (intramuros), para la población privada de libertad; al mes de octubre cuenta con 68 establecimientos penitenciarios habilitados y activados; es decir, con población.
- b) Establecimientos de medio libre (extramuros), para la población penitenciaria de sentenciados que cumplen medidas alternativas a la pena privativa de libertad y penas limitativas de derechos, y población de liberados que gozan de beneficios penitenciarios de semi libertad y liberación condicional; en la actualidad 39 establecimientos están activos para estos fines.

En cuanto a la infraestructura de los recintos intramuros, los artículos 65° y 66° del mismo Reglamento de Organización y Funciones (ROF)<sup>12</sup> señala que la clasificación de los penales es de tipos: A, B, C y D; además, que hay un 34% de penales con más de 1,200 internos, que pueden ser denominados “establecimientos penitenciarios grandes”; sin embargo, al contrastarlos con su capacidad de albergue podremos afirmar que en realidad no son grandes en capacidad sino en ocupación lo que significa que se encuentran con mayor índice de sobrepoblación.

Dada la capacidad de albergue de los establecimientos penitenciarios, solo al 15% se le considera “establecimiento penitenciario grande”, es decir, con capacidad de albergue para más de 1,200 internos. La mayor parte de establecimientos son de tipo D y C, y solo albergan hasta 199 internos en el primer caso y 899 en el segundo. Esta clasificación podría ajustarse más a la realidad penitenciaria en el momento de tomar decisiones sobre infraestructura.

### 1.3 La capacidad de albergue, sobrepoblación y hacinamiento en los establecimientos penitenciarios a nivel nacional

La capacidad de albergue se refiere al aforo que tiene el Sistema Penitenciario para albergar a las personas privadas de libertad, se dice que hay sobrepoblación cuando se excede el aforo. Cuando la sobrepoblación excede o es igual al 20% de la capacidad de albergue, se denomina **sobrepoblación crítica**, lo que el Comité Europeo para los Problemas Criminales ha entendido como **hacinamiento**<sup>13</sup>.

En este documento del mes de octubre de 2023, la diferencia entre la capacidad de albergue en los 68 establecimientos penitenciarios y la población penitenciaria intramuros es de 53,483 personas que representan el 130% de la capacidad de albergue, que en pocas palabras esta cantidad de internos no tendría cupo en el sistema penitenciario.

A continuación, se va graficar un cuadro resumen de los puntos que estamos evaluando para diferenciar entre el hacinamiento y sobrepoblación que se encuentran los establecimientos penitenciarios peruanos a nivel nacional:

<sup>12</sup> Decreto Supremo N° 009-2007-JUS publicado el 10 de octubre de 2007, señala lo siguiente:

**Artículo 65°.** - Los Establecimientos Penitenciarios son las unidades orgánicas encargadas de dar cumplimiento a la ejecución de las penas privativas de libertad. Dependen del Director Regional de la Oficina Regional respectiva.

**Artículo 66°.** - Los establecimientos penitenciarios según su población penitenciaria, tienen la siguiente clasificación:

Tipo A, Aquellos que tienen una población mayor a 1,200 internos

Tipo B, Aquellos que tienen una población entre 900 y 1,199 internos

Tipo C, Aquellos que tienen una población entre 200 y 899 internos

Tipo D, Aquellos que tienen una población menor a 199 internos.

La estructura orgánica de los tipos de establecimientos penitenciarios está definida en los Anexos correspondientes que forman parte del presente Reglamento. Por acuerdo del Consejo Nacional Penitenciario, el Presidente del INPE determinará los regímenes y el nivel de seguridad de los establecimientos penitenciarios que correspondan según los tipos de clasificación antes señalada.

<sup>13</sup> Elías Carranza. “Cárcel y Justicia Penal: El modelo de Derechos y Obligaciones de las Naciones Unidas, y una Política Integral de seguridad de los habitantes frente al delito”. Cárcel y Justicia Penal en América Latina y el Caribe: Cómo implementar el modelo de derechos y obligaciones de las Naciones Unidas. Primera Edición. ILANUD. 2009. Pág. 63.

SITUACIÓN ACTUAL DE LA CAPACIDAD DE ALBERGUE, SOBREPOBLACIÓN  
Y HACINAMIENTO DE LOS ESTABLECIMIENTOS PENITENCIARIOS SEGÚN LAS OFICINAS REGIONALES

| Total                                 | Capacidad de<br>Albergue<br>(c) | Población<br>Penitenciaria<br>(POPE) | Sobrepoblación<br>(s=POPE-c) | %<br>Sobrepoblación | %<br>Hacinamiento<br>(%H) |
|---------------------------------------|---------------------------------|--------------------------------------|------------------------------|---------------------|---------------------------|
| 68 Establecimientos<br>Penitenciarios | 41,019                          | 94,502                               | 53,483                       | 130%                | 110%                      |

Fuente: Oficina General de Infraestructura  
Elaboración: INPE/Unidad de Estadística

De igual forma, en un análisis más detallado de los establecimientos penitenciarios a nivel nacional, encontramos que el Establecimiento Penitenciario de Cerro de Pasco constituye el recinto menos hacinado, al tener una capacidad de albergue de 96 internos y que en la actualidad está ocupado por 19 privados de libertad, entendiéndose que existe 77 unidades de albergue desocupadas. Por otro lado, la situación que sí es preocupante es sobre los recintos hacinados, como el Establecimiento Penitenciario del Callao que tiene 509% de sobrepoblación.

Un punto a resaltar, es el Establecimiento Penitenciario de Lurigancho que se encuentra en el puesto 22 de los más hacinados y que en ocasiones los medios de comunicación y la propia opinión pública lo consideran el penal más hacinado dado el número de personas privadas de libertad que alberga; sin embargo, esto no ocurre así porque la capacidad de albergue es la mayor a nivel nacional. (Ver Anexos 03,06, 07, 08 y 09).

#### 1.4 La Población Penitenciaria Intramuros y Extramuros

El presente informe mensual se inicia con un resumen de la población intramuros y extramuros a partir de las oficinas regionales que constituyen el INPE y los establecimientos penitenciarios que pertenecen a estos. En adelante se realizará el análisis de la población penitenciaria desde la actual división política del Perú (departamentos, provincias y distritos), con la única intención de no provocar confusión por las diferentes demarcaciones territoriales que tienen las direcciones regionales del INPE.

La población intramuros que lo conforman varones y mujeres privados de libertad en condición jurídica de procesados y sentenciados; en el primer caso, los procesados se encuentran bajo medidas cautelares (prisión preventiva o mandatos de detención) y los condenados a penas privativas de libertad de carácter efectivo.

En cuanto a la población extramuros, se encuentran aquellos que han egresado tras la obtención de un beneficio penitenciario (semilibertad o libertad condicional); o que han sido sentenciados a condenas de Penas Limitativas de Derechos (Prestación de Servicio a la Comunidad y la Limitación de Días Libre); o los sentenciados a Medidas Alternativas (Sentenciados a Suspensión de la Ejecución de la Pena, Sentenciados a Reserva del Fallo Condenatorio, Procedimiento Especial de Conversión de Penas o Vigilancia Electrónica Personal); como resumimos seguidamente:

**POBLACIÓN PENITENCIARIA INTRAMUROS Y EXTRAMUROS DEL SISTEMA PENITENCIARIO NACIONAL**

| <b>Población Total: 176,105</b>                         |                     |   |   |  |
|---|---------------------|---|---|--|
| <b>Establecimientos Penitenciarios</b><br><b>94,502</b> |                     | <b>Establecimientos De Medio Libre</b><br><b>81,603</b>                                     |   |  |
| <b>Procesados</b>                                       | <b>Sentenciados</b> | <b>Liberados por Semilibertad, Liberación condicional y Remisión condicional de la pena</b> | <b>Sentenciados a Penas Limitativas de Derechos</b> | <b>Sentenciados a Medidas Alternativas</b> |
| <b>34,908</b>   | <b>59,594</b>       | <b>5,646</b>  | <b>73,360</b>                                       | <b>2,597</b>                               |

Fuente: Unidades de Registro Penitenciario  
Elaboración: INPE/Unidad de Estadística

La Población Penitenciaria a nivel nacional al mes de octubre 2023 es de 176,105 personas; de ellos, 94,502<sup>14</sup> personas se encuentran en los establecimientos penitenciarios por un mandato de detención judicial o prisión preventiva o sentencia con pena privativa de libertad efectiva, mientras que 81,603 personas asisten a establecimientos de medio libre al haber sido sentenciados a penas limitativas de derechos o dictaminas a medidas alternativas de internamiento, o liberados con beneficio penitenciario de Semilibertad o Liberación Condicional.

Las cifras antes mencionadas en este documento, tiene como objetivo que se tenga un análisis más detallado de la población penitenciaria intramuros o extramuros por cada uno de los establecimientos penitenciarios y establecimientos de medio libre a nivel nacional, el cual pretende proyectar datos significativos para ser empleados en el planeamiento o elaboración de programas de tratamiento al privado de libertad o mecanismos de prevención. (Ver Anexos 04 y 05).

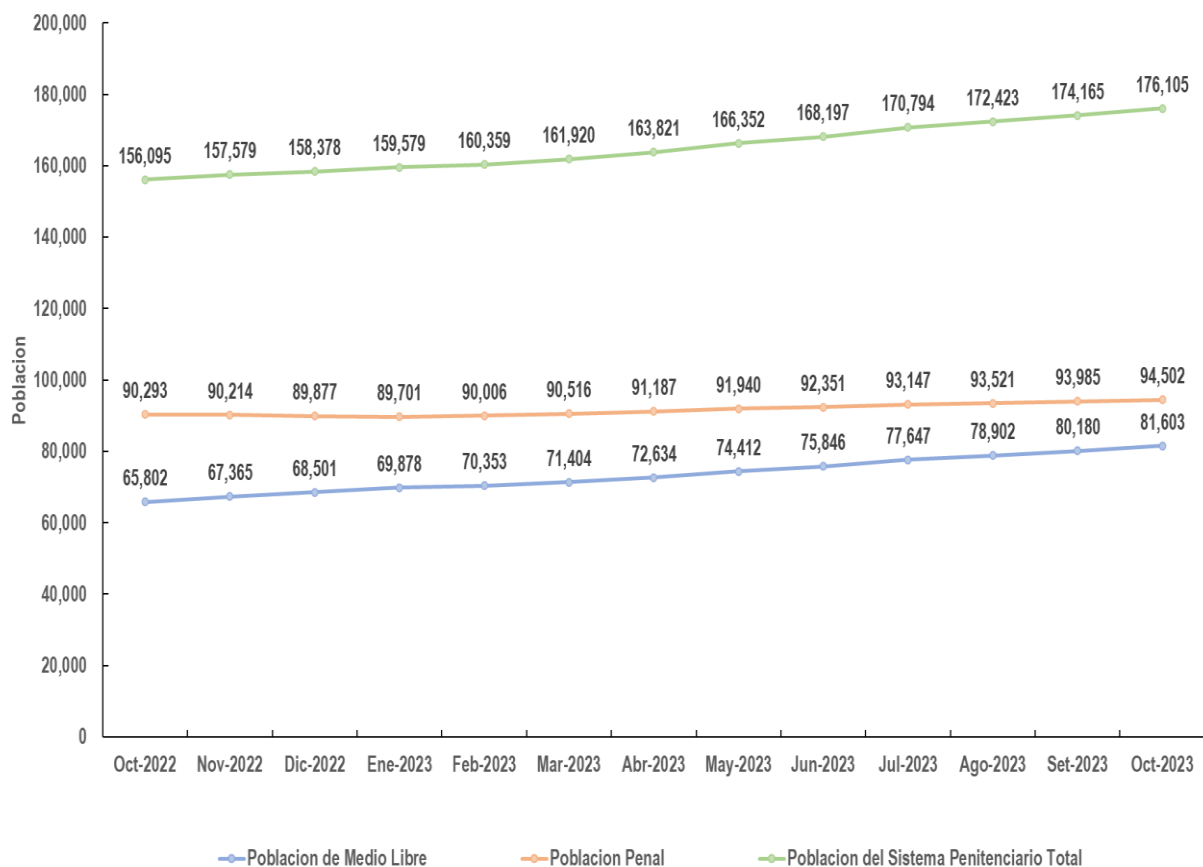
### **1.5 La evolución de la Población Penitenciaria Intramuros y Extramuros (Octubre 2022 - Octubre 2023)**

La población penitenciaria del presente informe comprende desde el mes de octubre del 2022 a octubre del 2023. Se observa un crecimiento de la población del sistema penitenciario en 12.8%, pasando de 156,095 a 176,105 es decir, se tiene un incremento de 20,010 personas en el término de un año.

En el caso de la población intramuros, el mes de octubre 2023 se aprecia un crecimiento de 4.7% (4,209 internos).

<sup>14</sup> Los establecimientos transitorios de Lima, Lurigancho, Callao y Cono Norte, en los cuales existe población que ingresa para su clasificación a un establecimiento penal o para asistir a sus diligencias judiciales, así como el Centro de Aislamiento Temporal-ex establecimiento penal de Lima, al mes de octubre albergan de manera conjunta una población de 38 personas privadas de libertad; esta cantidad corresponde al 0.04% de la población intramuros. Estas poblaciones no están consideradas en el análisis del presente informe.

**EVOLUCIÓN DE LA POBLACIÓN EN EL SISTEMA PENITENCIARIO**  
**(OCTUBRE 2022 – OCTUBRE 2023)**



Fuente: Unidades de Registro Penitenciario  
 Elaboración: INPE/Unidad de Estadística

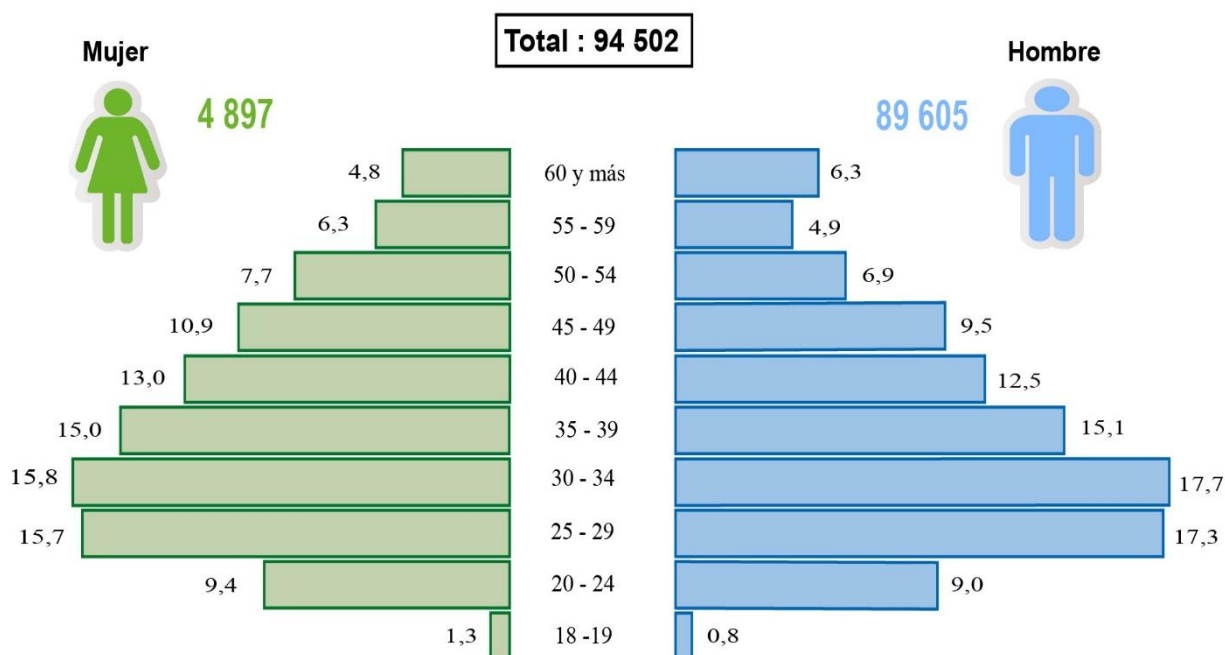
## CAPITULO II LA POBLACIÓN PENITENCIARIA INTRAMUROS

### A. EN EL ÁMBITO PERSONAL

#### 2.1 La Población Penitenciaria Intramuros según el género

El RAE<sup>15</sup> señala como definición al “genero” como el grupo al que pertenecen los seres humanos de cada sexo, entendido este, desde un punto de vista sociocultural en lugar de exclusivamente biológico; por otra parte, aludiendo a una realidad social más compleja, podemos definirla como un elemento constitutivo de las relaciones sociales que se expresan como relaciones de poder, reflejando un problema social que involucra a cada individuo, así como sus relaciones y el sistema del que forman parte.

PIRÁMIDE DE LA POBLACIÓN PENITENCIARIA  
SEGÚN GÉNERO Y GRUPOS DE EDAD



Fuente: Unidades de Registro Penitenciario  
Elaboración: INPE/Unidad de Estadística

El gráfico anterior que señala la población penitenciaria clasificada por género y grupo de edad, muestra una mayor concentración de la población penitenciaria en el grupo de 30 a 34 años en el caso de la población masculina, y de la misma forma en la población femenina

<sup>15</sup> Real Academia Española. En <https://www.rae.es/>

## 2.2 La Población Penitenciaria Intramuros según el grupo etario (rango de edad)

El concepto de “grupo etario” es aquel conjunto de personas que tienen la misma edad. En el ámbito penitenciario se toma en cuenta las edades para realizar una determinada clasificación que ayudará a diferenciarlos y entender la etapa específica del ciclo vital humano por la que cada interno viene atravesando. Esta clasificación resulta la más incluyente de todas, puesto que reconoce necesidades y a partir de ello particulariza el tratamiento penitenciario.

La composición etaria de los privados de libertad por establecimiento penitenciario, ha sido objeto de medición estadística para identificar de manera más focalizada las características particulares del tratamiento en cada unidad, lo que lleva a visualizar que los jóvenes comprendidos en el rango de edad de 18 a 29 años representan el 27.1% de la población penitenciaria a nivel nacional asimismo, se encuentra considerada entre la población joven y económicamente activa o productiva. Esta información permitirá evaluar los programas de políticas preventivas encaminados a cambiar la conducta delictiva. En relación a los grupos etarios comprendidos entre 30 a 59 años, que representa el 66.7%, se da mayor énfasis en brindar educación para el trabajo, lo cual lo dotará de competencias para una mejor inserción en el mercado laboral al egresar. Por otro lado, tenemos a la población de adultos mayores que representan el 6.2% en los establecimientos penitenciarios a nivel nacional.

En cuanto a las personas adultas mayores, las normas nacionales les reconocen una especial protección del Estado y el acceso a condiciones carcelarias dignas que garanticen el respeto de sus derechos humanos; esta situación se agudiza, cuando se encuentran privadas de libertad, al no contar con atención de salud especializada, tratamiento y control de enfermedades físicas y mentales, programas de tratamiento con enfoque diferencial, infraestructura necesaria, alimentación acorde, entre otras.<sup>16</sup>

Asimismo, resulta importante remarcar el valor que la educación tiene como parte decisiva del tratamiento, especialmente para los internos jóvenes y primarios. La predominancia de la educación técnica obedece a que concede al interno la ventaja de adiestrarse en un oficio/labor y generar un beneficio económico al vender sus productos; este enfoque teórico-práctico resulta netamente útil a corto y largo plazo, pues el interno logra cierta independencia económica en prisión (trasladable incluso a su familia), además de aplicar lo aprendido cuando recupere su libertad.

La información que tiene este documento sobre los grupos de edad clasificados por los distintos establecimientos penitenciarios que se encuentran a nivel nacional, puede ser información que permitan establecer políticas de tratamiento de acuerdo al lugar del penal, incluso para los mismos gobiernos regionales y locales cuando establecen sus programas de prevención para sus ciudadanos y ciudadanas.

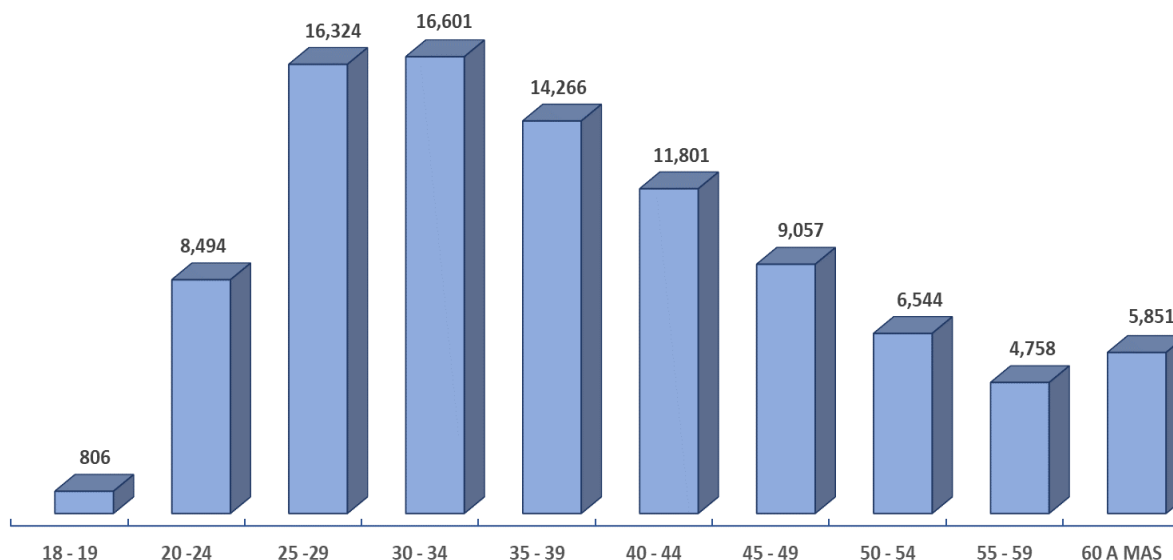
Con la información mostrada, se puede conocer el número exacto de internos que se encuentran en etapa formativa, productiva y vulnerable, (este último se refiere a los adultos mayores). (Ver Anexo 10).

---

<sup>16</sup> Defensoría del Pueblo. Informe de Adjuntía N° 006-2018-DP/ADHPD “Retos del Sistema Penitenciario Peruano: Un diagnóstico de la realidad carcelaria de mujeres y varones”. 2018. Pág. 67.



POBLACIÓN PENITENCIARIA SEGÚN RANGO DE EDAD



Fuente: Unidades de Registro Penitenciario  
Elaboración: INPE/Unidad de Estadística

### 2.3 La Población Penitenciaria Intramuros según la condición de maternidad y los niños y niñas en el Sistema Penitenciario.

La violencia ejercida hacia las mujeres en la cotidianidad se traduce en poco apoyo durante la gestación y en el eventual abandono por parte de sus parejas al convertirse en madres. Esto cobra especial relevancia al tratarse de mujeres que por motivos multicausales cometen un delito y deben ser privadas de su libertad en los centros penitenciarios, lo cual sugiere que se trata de un factor de riesgo presente en la comunidad reclusa.<sup>17</sup>

La Corte Interamericana de Derechos Humanos considera oportuno enfatizar que la obligación de los Estados a considerar una atención especial que deben recibir las mujeres privadas de libertad embarazadas y en lactancia durante su detención; asimismo, es deber del Estado proteger a las mujeres contra toda forma de discriminación y violencia, más aún cuando se encuentran bajo la custodia estatal, razón por la cual deben estar separadas de los hombres y ser vigiladas por personal femenino.<sup>18</sup>

Un posible efecto colateral a la privación de libertad de una mujer, es que sus hijos o hijas menores de tres años de edad pueden pasar sus primeros años en un establecimiento penitenciario. Esta situación debe ser abordada con sumo cuidado por el Estado y teniendo presente el interés superior del niño.

Al mes de octubre de 2023, el INPE tiene a su cargo a 120 niños: 63 varones y 57 mujeres, la mayor concentración se encuentra entre las edades de 0 a 2 años tanto en el caso de varones como en el caso de mujeres. Los establecimientos penitenciarios que albergan mayores cantidades de niños son: E.P. de Mujeres de Chorrillos, E.P. de Ayacucho, y E.P. de Mujeres de Trujillo. (Ver Anexo 11).

<sup>17</sup> Ortega Sarabia, Magnolia. Maternidad en centros penitenciarios. Revista Perspectivas Sociales / Social Perspectives. Vol. 21 Número 2. 2019. Pág. 121.

<sup>18</sup> Corte IDH. Medidas Provisionales. Asunto Centro Penitenciario de la Región Andina en Venezuela. Resolución de la Corte Interamericana de Derechos Humanos 6 de septiembre de 2012. Pág. 9.

POBLACIÓN PENITENCIARIA INTRAMUROS SEGÚN CONDICION DE MATERNIDAD Y NIÑOS  
POR OFICINA REGIONAL

| Oficinas Regionales | Total Madres | Total Niños y Niñas | Total     |           | Edades (años) |           |           |          |          |           |           |           |          |
|---------------------|--------------|---------------------|-----------|-----------|---------------|-----------|-----------|----------|----------|-----------|-----------|-----------|----------|
|                     |              |                     | Hombre    | Mujer     | Hombre        |           |           |          | Mujer    |           |           |           |          |
|                     |              |                     |           |           | 0             | 1         | 2         | 3        | 0        | 1         | 2         | 3         |          |
| <b>Total</b>        | <b>120</b>   | <b>120</b>          | <b>63</b> | <b>57</b> | <b>27</b>     | <b>21</b> | <b>15</b> | <b>0</b> | <b>0</b> | <b>24</b> | <b>15</b> | <b>17</b> | <b>1</b> |
| Norte               | 18           | 18                  | 10        | 8         | 4             | 3         | 3         | 0        | 2        | 2         | 3         | 1         |          |
| Lima                | 39           | 39                  | 26        | 13        | 11            | 9         | 6         | 0        | 4        | 2         | 7         | 0         |          |
| Sur                 | 7            | 7                   | 1         | 6         | 0             | 1         | 0         | 0        | 5        | 0         | 1         | 0         |          |
| Centro              | 21           | 21                  | 10        | 11        | 5             | 2         | 3         | 0        | 3        | 3         | 5         | 0         |          |
| Oriente             | 11           | 11                  | 5         | 6         | 3             | 2         | 0         | 0        | 6        | 0         | 0         | 0         |          |
| Sur Oriente         | 16           | 16                  | 7         | 9         | 3             | 2         | 2         | 0        | 2        | 6         | 1         | 0         |          |
| Nor Oriente         | 5            | 5                   | 3         | 2         | 1             | 1         | 1         | 0        | 2        | 0         | 0         | 0         |          |
| Altiplano           | 3            | 3                   | 1         | 2         | 0             | 1         | 0         | 0        | 0        | 2         | 0         | 0         |          |

Fuente: Unidades de Registro Penitenciario  
Elaboración: INPE/Unidad de Estadística

## 2.4 La Población Penitenciaria Intramuros según el estado civil

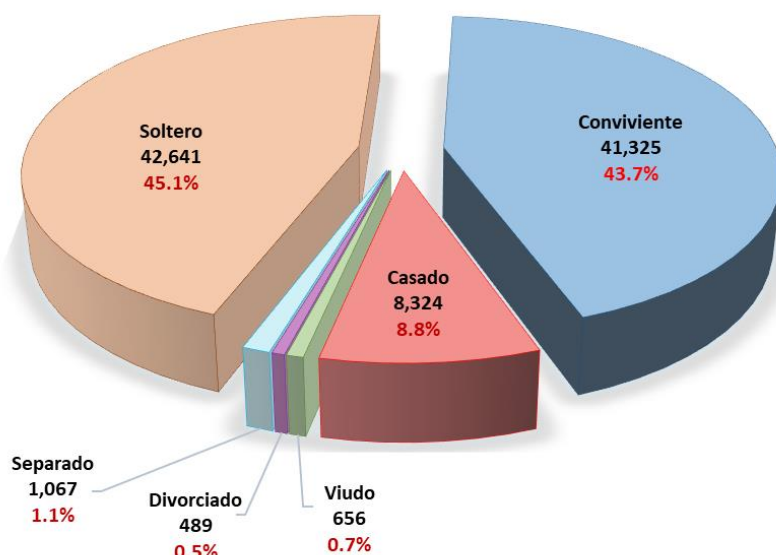
La distribución porcentual por estado civil de la POPE muestra una mayor concentración en la categoría “solteros” representado por el 45.1%, mientras que el de “convivientes” alcanza el 43.7%. Asimismo, la composición de la población penal por su estado civil presenta características similares entre hombres y mujeres. Del total de 89,605 internos varones, el 45% (39,893 Internos) son convivientes, el 44% (39,787 internos) solteros y el 9% (7,982 internos) casados. En el caso de las mujeres, del total de 4,897 internas, el 29% (1,432 internas) son convivientes, 58% (2,854 internas) son solteras y casadas el 7% (342 internas). Existen otras categorías de menor porcentaje como son; “separados”, “divorciados” y “viudos”. Respecto a ello, se observa la presencia de internos en situación de concubinato y matrimonio representado en más del 50%, que gozan del beneficio penitenciario de la visita íntima, la misma que está regulada en el Código de Ejecución Penal.

*Art. 197.- La visita íntima constituye un beneficio al que pueden acceder las personas privadas de libertad procesadas o sentenciadas que tengan la condición de casadas y/o convivientes. La administración penitenciaria calificará la situación de convivencia de los internos que, no siendo casados, tienen relaciones afectivas permanentes.*

En ese sentido, el Tribunal Constitucional en la STC 01575-2007-PHC/TC ha sostenido en los siguientes fundamentos la temática de la visita íntima en la población penitenciaria, como a continuación se señala:

19. Asimismo, el Estado al permitir la visita íntima está cumpliendo con su deber de especial protección a la familia como institución fundamental de la sociedad reconocido en el artículo 4° de la Constitución. Si bien no es el único mecanismo para cautelar a la familia, el espacio compartido en la visita íntima sí es propicio y necesario para fortalecer los vínculos de la pareja; pues una vez fortalecida la relación de pareja, se facilita la relación armónica con los hijos.
20. Es más, la visita íntima como forma de protección a la familia se encuentra reconocido en el Código de Ejecución Penal. Así, de acuerdo a su artículo 58° la visita íntima tiene por objeto el mantenimiento de la relación del interno con su cónyuge o concubino, bajo las recomendaciones de higiene, planificación familiar y profilaxis médica.
21. De este modo, el derecho a la intimidad familiar no sólo se garantiza al no inmiscuirse en los asuntos de la familia mediante la no divulgación de los hechos privados, sino también al permitírsele un espacio para que tal derecho se desarrolle. Por ello este Tribunal estima que las limitaciones desproporcionadas de las visitas íntimas entre los internos y sus parejas (cónyuge, concubina o concubino) vulnera el deber especial de la familia reconocido en el artículo 4° de la Constitución.

**POBLACIÓN PENITENCIARIA POR ESTADO CIVIL  
(Distribución porcentual)**



Fuente: Unidades de Registro Penitenciario  
Elaboración: INPE/Unidad de Estadística

## 2.5 La Población Penitenciaria Intramuros según el nivel de instrucción antes de ingresar

La información del nivel de instrucción de la población penitenciaria intramuros deben servir de base para una política penitenciaria de educación en contexto de encierro, donde el ente rector (Ministerio de Educación) tenga entre sus objetivos brindar educación en los penales de acuerdo a sus propias características y asumir que la enseñanza al privado de libertad, significa educar a una persona con mayoría de edad, pero con muchas necesidades siendo necesario reeducar sus valores perdidos ante la comisión del delito.

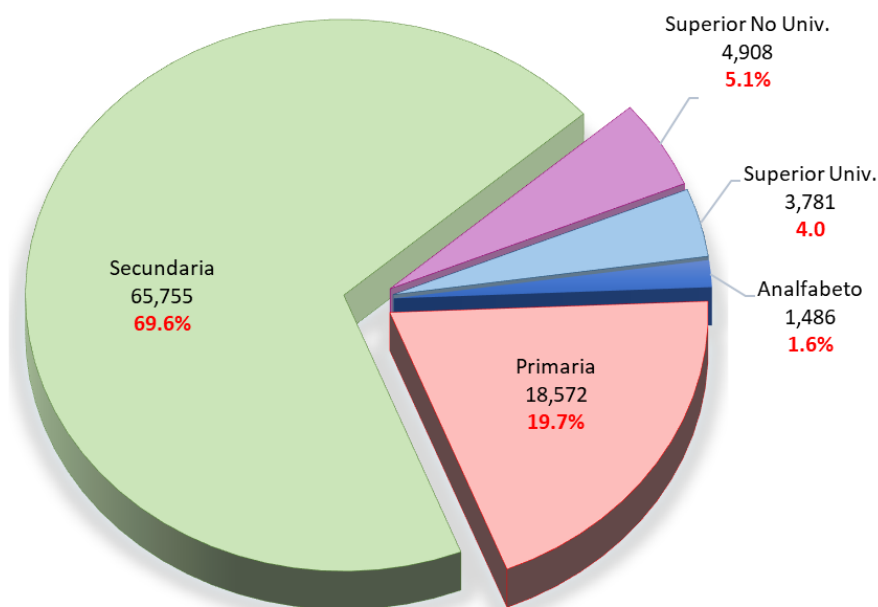
En relación a esta área se puede afirmar que los talleres de educación se forman con el objetivo lograr la resocialización del interno, para la enseñanza de diferentes artes manuales y alfabetización y así cuando tenga que salir sea útil a la sociedad.

La intención de la pena en la cárcel es privar de la libertad. Pero muchas veces también significa la violación y privación de los Derechos Humanos, incluyendo el Derecho a la Educación, simultáneamente, la educación de personas adultas en las cárceles debe ir más allá de una simple capacitación; la demanda de oportunidades de aprendizajes en las cárceles debe abastecerse apropiadamente y a su vez, debe poner al Tribunal Europeo de Derechos Humanos (TEDH) como garantía de prevención de violaciones a los DDHH.<sup>19</sup>

La criminalidad se caracteriza por la marcada presencia de internos que solo han cursado nivel de primaria o secundaria. De ese universo, el 19.7% (18,572 internos) ha seguido únicamente el nivel primario, mientras que el 69.6% (65,755 internos) logró el nivel secundario.

<sup>19</sup> Scarfó Francisco, José. El derecho a la educación en las cárceles como garantía de la educación en derechos humanos. Revista IIDH. Vol. 36. Pág.293-294

**POBLACIÓN PENITENCIARIA INTRAMUROS SEGÚN EL NIVEL DE INSTRUCCIÓN AL INGRESAR**  
**(Distribución porcentual)**



Fuente: Unidades de Registro Penitenciario  
Elaboración: INPE/Unidad de Estadística

**POBLACIÓN PENITENCIARIA INTRAMUROS SEGÚN EL NIVEL DE INSTRUCCIÓN AL INGRESAR**  
**SEGÚN OFICINA REGIONAL**

| Oficinas Regionales | Total         | Analfabeto   | Primaria      |              | Secundaria    |               | Superior no Univ. |              | Superior Univ. |              |
|---------------------|---------------|--------------|---------------|--------------|---------------|---------------|-------------------|--------------|----------------|--------------|
|                     |               |              | Incomp.       | Comp.        | Incomp.       | Comp.         | Incomp.           | Comp.        | Incomp.        | Comp.        |
| <b>Total</b>        | <b>94,502</b> | <b>1,486</b> | <b>11,328</b> | <b>7,244</b> | <b>29,762</b> | <b>35,993</b> | <b>1,900</b>      | <b>3,008</b> | <b>1,828</b>   | <b>1,953</b> |
| Norte               | 18,009        | 357          | 2,733         | 1,719        | 5,845         | 5,888         | 340               | 560          | 270            | 297          |
| Lima                | 44,034        | 407          | 3,418         | 2,485        | 15,108        | 18,905        | 870               | 1,149        | 805            | 887          |
| Sur                 | 4,151         | 45           | 438           | 180          | 1,087         | 1,831         | 114               | 250          | 116            | 90           |
| Centro              | 7,090         | 132          | 1,079         | 643          | 2,021         | 2,457         | 154               | 230          | 171            | 203          |
| Oriente             | 6,709         | 200          | 1,249         | 658          | 2,038         | 1,981         | 118               | 197          | 125            | 143          |
| Sur Oriente         | 6,009         | 108          | 828           | 478          | 1,514         | 2,259         | 180               | 263          | 206            | 173          |
| Nor Oriente         | 5,819         | 203          | 1,259         | 869          | 1,536         | 1,452         | 84                | 245          | 69             | 102          |
| Altiplano           | 2,681         | 34           | 324           | 212          | 613           | 1,220         | 40                | 114          | 66             | 58           |

Fuente: Unidades de Registro Penitenciario  
Elaboración: INPE/Unidad de Estadística

Otra cifra a tener en cuenta, es la POPE analfabeta que alcanza el 1.6% (1,486 internos). En este caso, la concentración más alta se localiza en la Oficina Regional Nor Oriente San Martín, con el 3.5% de internos analfabetos con respecto a su población regional.

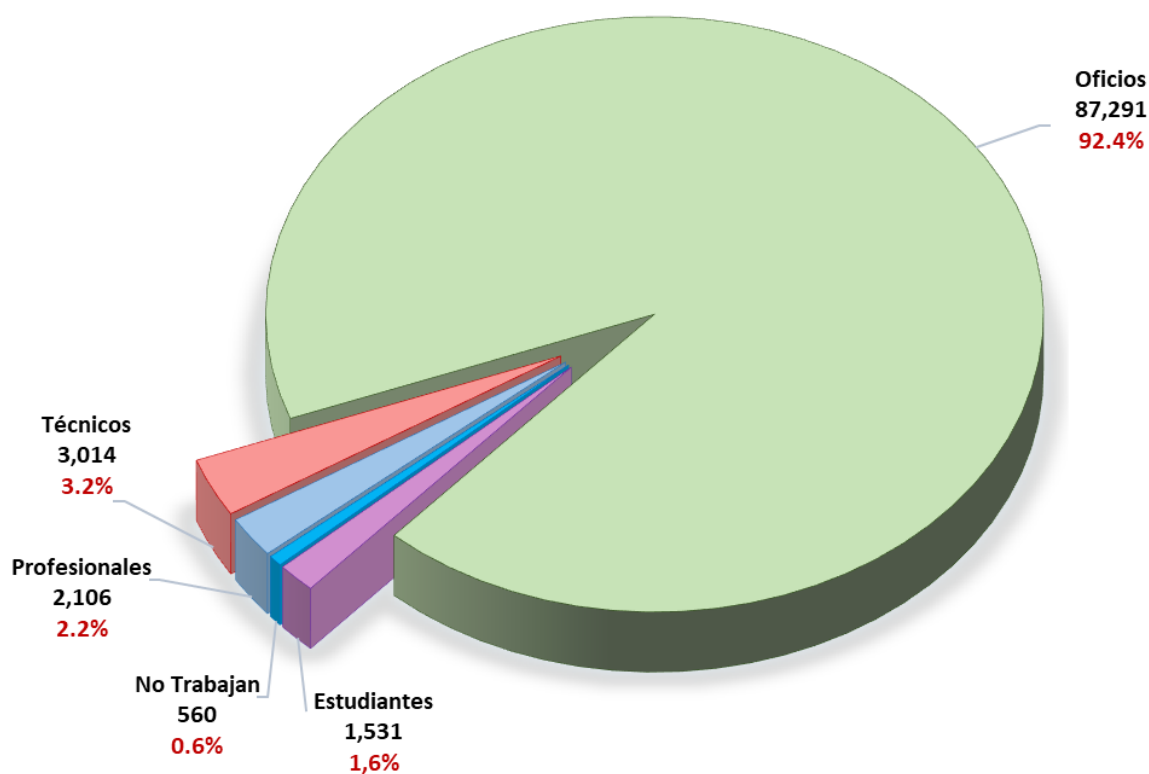
## 2.6 La Población Penitenciaria Intramuros según la ocupación laboral antes de ingreso

La población penitenciaria intramuros en condición de empleabilidad como profesionales antes de su ingreso al establecimiento penitenciario, alcanza las cifras 2,106 personas; de igual modo, el 42.0% (885 internos) pertenecieron a las fuerzas del orden (FF.AA. y PNP); seguidamente el 27.0% (568 internos) son docentes; mientras que el restante, 31.0% (653 internos), se reparte entre otros profesionales (médicos, ingenieros, arquitectos, abogados, economistas y otros). Mientras, el grupo que ejercían carreras técnicas antes de su ingreso al establecimiento alcanzó el número de 3,014 privados de libertad: el 37.6% (1,134 internos) son mecánicos y el 17.5% (527 internos) electricistas.

Este indicador brindará datos importantes para proponer políticas de tratamiento en el área de trabajo penitenciario, en especial los programas de capacitación técnico-productiva para los privados de libertad que no cuentan con oficio e impulsar políticas públicas de apertura a las empresas privadas, a fin de que contraten a los que egresen del penal, logren obtener un puesto de trabajo y se inserten a la sociedad.

Los internos que antes de ingreso al sistema penitenciario se desempeñaron en oficios congregan 87,291 personas: el 27.7% (24,191 internos) eran obreros, el 15.9% (13,893 internos) se desempeñó como conductor de vehículos, el 14.8% (12,917 internos) se dedicó a la agricultura y el 8.1% (7,096 internos) laboró como comerciante.

**POBLACIÓN PENITENCIARIA SEGÚN OCUPACIÓN ANTES DE SU INGRESO**  
**(Distribución porcentual)**



Fuente: Unidades de Registro Penitenciario  
 Elaboración: INPE/Unidad de Estadística

## 2.7 La Población Penitenciaria Intramuros según el lugar de procedencia

Una de las variables que ha cobrado importancia en los últimos tiempos es la referida a la procedencia del privado de libertad, esta información es obtenida en el proceso del registro del interno, con el fin de brindar información que pueda ser utilizada para aplicar políticas de prevención geopolítica referenciadas.

Al mes de octubre según anexo 18, de acuerdo a la información emitida por las unidades de registro penitenciario de los establecimientos penitenciarios del departamento de Lima y la provincia Constitucional del Callao, que son la materia del presente análisis, contamos con un total de 32,058 internos, cifra que representa un 0.3% de la población total censada del departamento de Lima. Se ha deducido de esta población a los internos de origen extranjero (2,441), a los que proceden de otros departamentos (2,890), y a los que proceden de otras provincias del departamento de Lima (2,942), por lo que la población procedente de distritos de Lima Metropolitana es de 23,785 internos.

Dentro del estudio se ha determinado que el distrito de La Victoria tiene el porcentaje más alto de internos por cada 100,000 habitantes; para hacerlo más ilustrativo podemos decir que si todos los distritos tuvieran 100,000 habitantes, el distrito La Victoria tendría el porcentaje más elevado de personas privadas de libertad. En segundo lugar, está el distrito del Callao, y en tercer lugar el distrito de Bellavista. La importancia de estos indicadores es que permitiría al gobierno central, los gobiernos regionales y locales, dirigir programas de prevención del delito en zonas de mayor concentración de personas con predisposición al delito. (Ver Anexos 18, 19, 20, y 21).

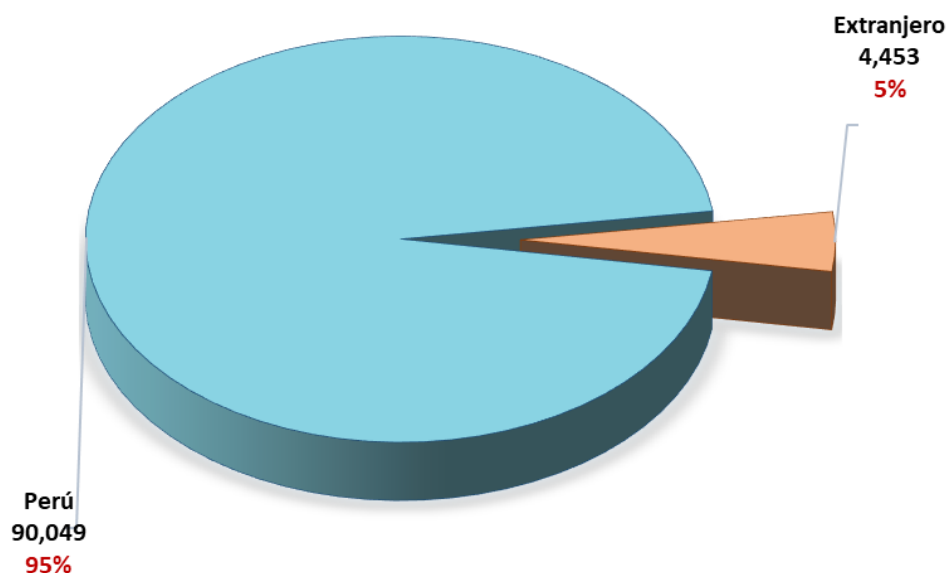
## 2.8 La Población Penitenciaria Intramuros de origen extranjero

La población penitenciaria intramuros de origen extranjero viene hacer un grupo vulnerable por las similares condiciones de detención que tiene con el resto de la población penal; asimismo, si bien la situación de los internos extranjeros en los centros penitenciarios es igual a los internos peruanos, solo que, por circunstancias peculiares, las condiciones desfavorables por las que pasa el interno extranjero se ven agudizadas. Esta situación tiene sus propias características, como el hecho de que no conocen el idioma castellano y se encuentran lejos de sus familias.

El 5% de la población penitenciaria está conformada por internos de distintas nacionalidades. Se encuentran reclusos 4,453 internos extranjeros, divididos en 4,145 varones y 308 mujeres. La mayoría de estos internos (43% aproximadamente) se encuentran detenidos por delitos patrimoniales relacionados al robo y hurto. Asimismo aproximadamente el 25% están detenidos por la comisión del delito de tráfico ilícito de drogas y, en general, se ubican dentro del tipo básico de transporte del ilícito cargamento que proviene de organizaciones criminales internacionales.

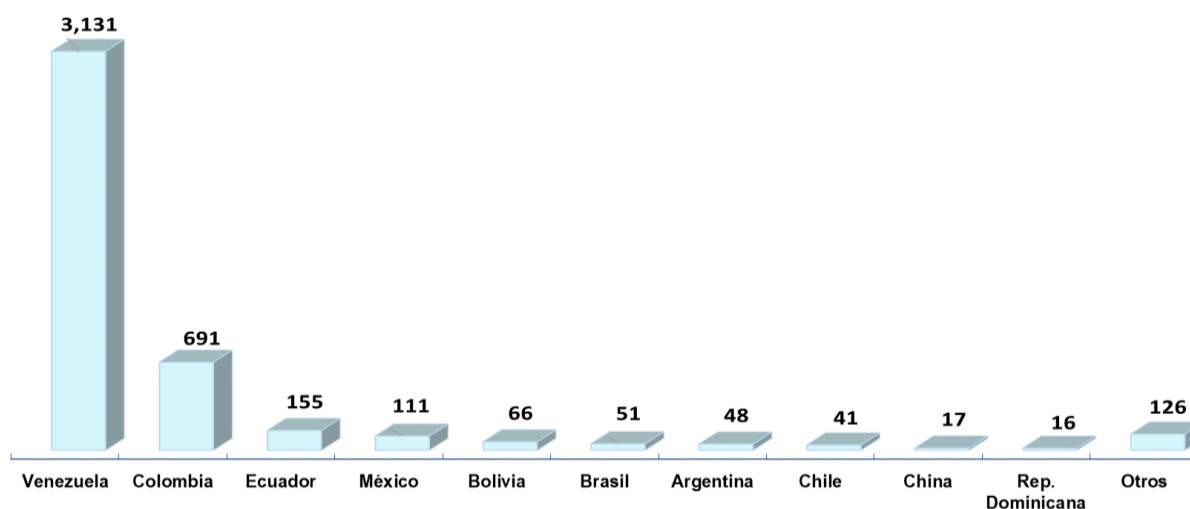
Entre los países que tienen mayor población, se encuentra Venezuela, Colombia y Ecuador; entre los países de África y Asia, se tiene a Sudáfrica, Nigeria, China y Malasia. El establecimiento penal de Lurigancho, alberga a la mayoría de los internos extranjeros, contando al mes de octubre con 1,002 internos extranjeros, seguido del establecimiento penitenciario Miguel Castro Castro, que alberga 325 internos al presente mes. En cuanto a los centros de detención exclusivamente para mujeres, los establecimientos que cuentan con mayor población extranjera, son los E.P. Mujeres de Chorrillos (71 internas), E.P. Anexo de mujeres Chorrillos (70 internas), y E.P. Mujeres de Trujillo (43 internas). (Ver Anexos 16, y 17).

**DISTRIBUCIÓN PORCENTUAL DE LA**  
**POBLACIÓN PENITENCIARIA POR NACIONALIDAD**



Fuente: Unidades de Registro Penitenciario  
 Elaboración: INPE/Unidad de Estadística

**REPRESENTACIÓN NUMÉRICA DE INTERNOS EXTRANJEROS**



Fuente: Unidades de Registro Penitenciario  
 Elaboración: INPE/Unidad de Estadística

**2.9 La Población Penitenciaria Intramuros proveniente de pueblos indígenas**

**Los grupos vulnerables** son aquellos sectores o grupos de la población que, por su condición de edad, sexo, estado civil, origen étnico o cualquier otro se encuentran en condición de riesgo, impidiendo su incorporación a la vida productiva, el desarrollo y acceder a mejores condiciones de bienestar; en ese sentido, el Tribunal Constitucional sostiene en su Fundamento 54 de la Sentencia N° 04007-2015-PHC/TC,

que los grupos vulnerables o marginados, son las minorías étnicas y poblaciones indígenas, las mujeres, los niños, los adolescentes, las personas mayores, las personas con discapacidades y las personas con VIH/SIDA.

## Población Indígena

La definición de “pueblo indígena” ha sido objeto de una larga discusión tanto en la doctrina como en los organismos internacionales de protección de los derechos humanos. En ese sentido, podríamos señalar que un pueblo indígena es considerado como una comunidad histórica, con estructura interna, que ocupa o ha ocupado un territorio, que comparte un idioma o lengua y tiene una cultura diferenciada (generalmente) al resto de la sociedad que conforma el país.<sup>20</sup>

Al respecto, la incorporación del término pueblo indígena no ha generado la modificación de las normas preexistentes y el ordenamiento jurídico reconoce múltiples denominaciones para esta, como el de campesinas, nativas o pueblos originarios. Teniendo como característica esencial una vinculación estrecha con el territorio en el que han vivido tradicionalmente, y dentro del cual han desarrollado una cosmovisión propia, tradiciones y, en muchos casos, existiendo la conservación de una lengua propia.

El Convenio 169 de la OIT señala en su artículo 10, que cuando se impongan sanciones penales previstas por la legislación general a miembros de dichos pueblos, deberá tenerse en cuenta sus características económicas, sociales y culturales, así como debe darse preferencia a tipos de sanción distintos al encarcelamiento.<sup>21</sup>

Para el cumplimiento de obligaciones legales y convencionales a favor de miembros de pueblos indígenas que están reclusos en centros penitenciarios se requiere atención especializada y de tratamiento con base en su cultura, además de un entendimiento a través de su lenguaje, por lo que debe generarse políticas y programas a favor de ellos. Para el presente mes la población indígena es de 1,689 personas privadas de libertad.

POBLACIÓN PENITENCIARIA INTRAMUROS PROVENIENTE DE PUEBLOS INDIGENAS  
POR SITUACION JURIDICA Y SEXO SEGUN OFICINA REGIONAL

| Oficinas Regionales | Total        | Total        |            | Procesado  |            |           | Sentenciado  |              |            |
|---------------------|--------------|--------------|------------|------------|------------|-----------|--------------|--------------|------------|
|                     |              | Hombres      | Mujeres    | Total      | Hombres    | Mujeres   | Total        | Hombres      | Mujeres    |
| <b>Total</b>        | <b>1,689</b> | <b>1,519</b> | <b>170</b> | <b>550</b> | <b>509</b> | <b>41</b> | <b>1,139</b> | <b>1,010</b> | <b>129</b> |
| Norte               | 0            | 0            | 0          | 0          | 0          | 0         | 0            | 0            | 0          |
| Lima                | 9            | 3            | 6          | 8          | 2          | 6         | 1            | 1            | 0          |
| Sur                 | 19           | 19           | 0          | 6          | 6          | 0         | 13           | 13           | 0          |
| Centro              | 212          | 207          | 5          | 67         | 65         | 2         | 145          | 142          | 3          |
| Oriente             | 135          | 107          | 28         | 52         | 49         | 3         | 83           | 58           | 25         |
| Sur Oriente         | 471          | 368          | 103        | 187        | 158        | 29        | 284          | 210          | 74         |
| Nor Oriente         | 212          | 210          | 2          | 50         | 49         | 1         | 162          | 161          | 1          |
| Altiplano           | 631          | 605          | 26         | 180        | 180        | 0         | 451          | 425          | 26         |

Fuente: Unidades de Registro Penitenciario  
Elaboración: INPE/Unidad de Estadística

<sup>20</sup> Gajardo Falcón, Jaime. “Pueblos indígenas”. Eunomía Revista en Cultura de la Legalidad N° 9. 2015-2016. Pág. 234.

<sup>21</sup> Convenio N° 169 de la Organización Internacional del Trabajo (OIT) sobre Pueblos Indígenas y Tribales en países independientes, Artículo 10°.



## B. EN EL ÁMBITO JUDICIAL

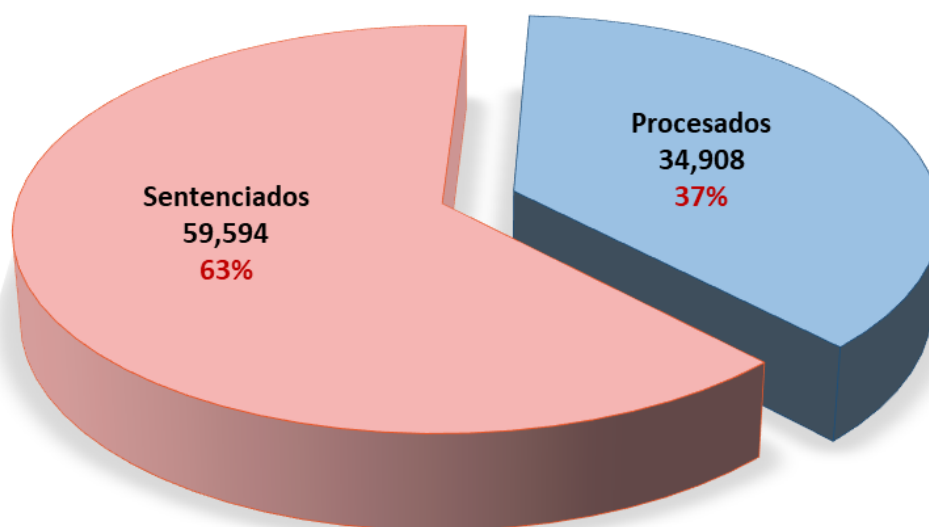
### 2.10 La Población Penitenciaria Intramuros según la situación jurídica

El profesor Aníbal Torres Vázquez sostiene que la “situación jurídica” es el conjunto de derechos y deberes que se derivan, para un sujeto de derecho, como consecuencia de sus relaciones con otros sujetos, con los bienes o con la sociedad en general; en este sentido, se entiende que la situación jurídica de la persona que es casada, heredero, hijo, vendedor, acreedor, deudor, de la persona que ha delinquido (en el ejercicio profesional es común que al oficial de la policía en una comandancia o al respectivo funcionario judicial o del ministerio público le formulemos la pregunta: ¿Cuál es la situación jurídica de mi cliente X?), del que es parte de un proceso judicial, etc. Todo sujeto de una relación jurídica se halla siempre en una situación jurídica o antijurídica.<sup>22</sup>

Desde una perspectiva penal, se entiende a la situación jurídica como la posición jurídica que tiene una persona respecto a la supuesta comisión de un hecho delictivo, la cual podría llevarlo a tener la posición de procesado o condenado, dependiendo que se encuentre en el marco de un proceso penal o si existe una sentencia con pronunciamiento sobre el fondo y la de interno o excarcelado, dependiendo si se encuentra ejecutando una pena o si ya la misma fue cumplida.

La situación jurídica tiene como objetivo conocer las condiciones de la POPE en su aspecto legal. Al mes de octubre de 2023, los procesados constituyen el 37% y los sentenciados el 63% respecto a la población total. La variable de situación jurídica de la POPE se ha determinado por cada establecimiento penitenciario a nivel nacional, por lo que se conoce con exactitud el porcentaje de procesados y sentenciados. Estos datos pueden determinar interesantes aportes con respecto a la aplicación del Código Procesal Penal del 2004, que tuvo entre sus principales objetivos reducir las diferencias entre sentenciados y procesados.

POBLACIÓN PENITENCIARIA SEGÚN SITUACIÓN JURÍDICA Y GÉNERO  
(Distribución porcentual)



Fuente: Unidades de Registro Penitenciario  
Elaboración: INPE/Unidad de Estadística

<sup>22</sup> Torres Vázquez, Aníbal. Introducción al Derecho. Teoría General del Derecho. Editorial IDEMSA. 4ta edición. Lima. Pág. 406.

El 15 de junio del 2021 entró en vigor, de manera integral, el Nuevo Código Procesal Penal promulgado mediante Decreto Legislativo N° 957 en Lima el año 2004, culminando el proceso de implementación progresiva que se inició el año 2006. Este cambio garantiza una mejor defensa del imputado o acusado, en comparación al sistema inquisitivo reformado.

En la actualidad, con la aplicación del nuevo Código Procesal Penal (CPP), podemos ver que la brecha entre procesados y sentenciados es cada vez menor, e incluso en algunos casos los sentenciados superan a los procesados. El caso más emblemático es el departamento de La Libertad, donde el nuevo CPP se aplica desde diciembre de 2007, se tiene al mes de octubre 1,508 procesados y 4,576 sentenciados. Igualmente, en el departamento de Lambayeque que implementó la nueva normatividad procesal penal en mayo de 2009, en la actualidad se tiene 1,495 procesados y 2,178 sentenciados. En Lima se tiene 10,819 procesados y 17,747 sentenciados, y en el Callao se tiene 1,488 procesados y 2,004 sentenciados.

**COMPOSICIÓN DE LA POBLACIÓN PENITENCIARIA SEGÚN SITUACIÓN JURÍDICA Y SEXO POR OFICINA REGIONAL**

| Oficinas Regionales | Total         | Total         |              | Procesado     |               |              | Sentenciado   |               |              |
|---------------------|---------------|---------------|--------------|---------------|---------------|--------------|---------------|---------------|--------------|
|                     |               | Hombres       | Mujeres      | Total         | Hombres       | Mujeres      | Total         | Hombres       | Mujeres      |
| <b>Total</b>        | <b>94,502</b> | <b>89,605</b> | <b>4,897</b> | <b>34,908</b> | <b>32,875</b> | <b>2,033</b> | <b>59,594</b> | <b>56,730</b> | <b>2,864</b> |
| Norte               | 18,009        | 17,086        | 923          | 6,329         | 6,002         | 327          | 11,680        | 11,084        | 596          |
| Lima                | 44,034        | 41,909        | 2,125        | 17,883        | 16,854        | 1,029        | 26,151        | 25,055        | 1,096        |
| Sur                 | 4,151         | 3,824         | 327          | 1,026         | 932           | 94           | 3,125         | 2,892         | 233          |
| Centro              | 7,090         | 6,690         | 400          | 1,538         | 1,408         | 130          | 5,552         | 5,282         | 270          |
| Oriente             | 6,709         | 6,380         | 329          | 2,940         | 2,790         | 150          | 3,769         | 3,590         | 179          |
| Sur Oriente         | 6,009         | 5,661         | 348          | 2,472         | 2,331         | 141          | 3,537         | 3,330         | 207          |
| Nor Oriente         | 5,819         | 5,579         | 240          | 2,167         | 2,054         | 113          | 3,652         | 3,525         | 127          |
| Altiplano           | 2,681         | 2,476         | 205          | 553           | 504           | 49           | 2,128         | 1,972         | 156          |

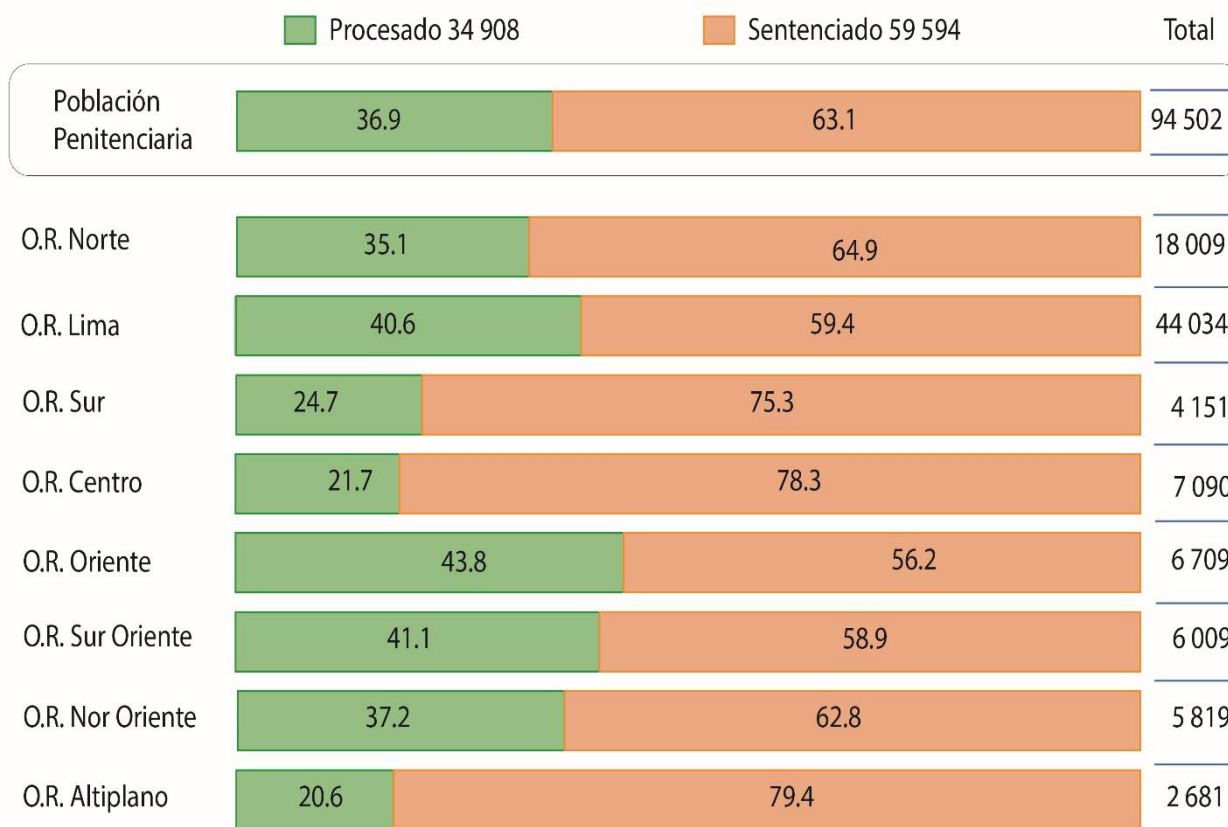
Fuente: Unidades de Registro Penitenciario  
Elaboración: INPE/Unidad de Estadística

**COMPOSICIÓN DE LA POBLACIÓN PENITENCIARIA SEGÚN SEXO Y SITUACIÓN JURÍDICA (Distribución porcentual)**

| Población Total<br>94,502 |                     |                   |                     |
|---------------------------|---------------------|-------------------|---------------------|
| Hombres<br>89,605         |                     | Mujeres<br>4,897  |                     |
| Procesados<br>42%         | Sentenciados<br>58% | Procesados<br>37% | Sentenciados<br>63% |

Fuente: Unidades de Registro Penitenciario  
Elaboración: INPE/Unidad de Estadística

REPRESENTACIÓN PORCENTUAL  
DE INTERNOS SEGÚN SITUACIÓN JURÍDICA POR OFICINA REGIONAL



Fuente: Unidades de Registro Penitenciario  
Elaboración: INPE/Unidad de Estadística

El anexo 04 brinda información para la adopción de lineamientos en el área de Tratamiento Penitenciario, en especial al área de asistencia legal, cuyo objetivo sería direccionar su labor hacia la población de procesados con el fin de apoyarlos en la realización de gestiones que conlleven a la culminación de su proceso para obtener la condición de sentenciado y acogerse a los beneficios que esta nueva condición pueda brindarle. Asimismo, se muestra la información por cada establecimiento penitenciario de manera que se puede adoptar las medidas desde la dirección del penal como iniciativa de trabajo basado en datos objetivos.

## 2.11 La Población Penitenciaria Intramuros según los delitos específicos

Para desarrollar este punto, se procederá a exponer de manera breve el concepto del delito, que acuerdo al profesor Felipe Villavicencio, es una conducta típica, antijurídica y culpable, los niveles de análisis son tipo, antijurídica y culpabilidad. Estos distintos elementos del delito están en una relación lógica necesaria. Solo una acción u omisión puede ser típica, solo una acción u omisión típica puede hacer antijurídica y solo una acción u omisión típica puede ser culpable<sup>23</sup>

El sistema penitenciario realiza la agrupación de los internos acorde al tipo de delito cometido, esta identificación permite coadyuvar a un mejor trato penitenciario a cada uno de los internos a efectos de alcanzar su resocialización.

La muestra de los delitos específicos señala su mayor concentración de los privados de libertad en el delito de Robo Agravado (Artículo 189°, Código Penal) y le sigue el delito de Violación Sexual de Menor de Edad. Con mucha preocupación se observa que el 4.1% de la POPE se encuentra inmersa en el delito de violación sexual tipo básico (Artículo 173°, Código Penal) que sumado al 11.8% por el delito de violación sexual de menor de edad (Artículo 173°, Código Penal), al 1.1% del delito de actos contra el pudor (Artículo 176°, Código Penal) y al 2.9% del delito de actos contra el pudor contra menores de edad (Artículo 176°-A, Código Penal), nos invita a reflexionar sobre cifras alarmantes y pensar que la población penitenciaria se inclina por la comisión de delitos en donde premia la vulneración y menoscabo de los derechos de grupos vulnerables de la sociedad (menores de edad y mujeres), por lo que se hace necesario realizar una política conjunta de tratamiento a estos tipos de agresores.

Igual inquietud, surge en los delitos relacionados con el tráfico ilícito de drogas, que se aprecian cuando sumamos la POPE de 7.6% por el delito de tráfico ilícito de drogas en el tipo básico (Artículo 296°, Código Penal), con la POPE de 3.6% en el tipo TID agravado (Artículo 297°, Código Penal), la POPE de 1.0% por el delito de micro comercialización o micro producción de drogas (Artículo 298°, Código Penal) y la POPE de 5.2% del delito de promoción o favorecimiento al TID; estas tipologías ante su mayor avance pueden provocar problemas estructurales en la sociedad, al igual que el aumento del consumo de drogas. Para tal efecto, se utiliza a los consumidores como transportadores de la carga ilícita por las organizaciones criminales, comúnmente denominados “burriers” cuando estos son ciudadanos extranjeros, y se han tornado como los principales candidatos para su ilícito negocio. Por lo que el tratamiento penitenciario, deberá diseñar otros mecanismos de apoyo, al ser un delito que tiene un origen de connotación económica.

Otro dato puntual y sobresaliente, es que han surgido delitos que en décadas pasadas no tenían mayor frecuencia en la POPE, pero que han aparecido con cierto protagonismo y paulatino crecimiento. Entre estos tenemos al delito de incumplimiento de obligación alimentaria (1.4%), el delito de extorsión (1.2%). Estos datos han sido obtenidos al afinar la forma de ingreso de la información en los establecimientos penitenciarios con respecto al tipo penal (delito) con que el juez ordena la detención del interno. (Ver Anexos 12, 13, y 14).

<sup>23</sup> Villavicencio Terreros, Felipe. Derecho Penal Parte General. Editorial GRIJLEY. 2016. Pág. 226.

**POBLACIÓN PENITENCIARIA SEGÚN  
DELITOS ESPECÍFICOS Y SITUACIÓN JURÍDICA**

| <b>Delitos Específicos</b>   | <b>Total</b>  | <b>Procesado</b> | <b>Sentenciado</b> |
|--|---------------|------------------|--------------------|
| <b>Total</b>   | <b>94,502</b> | <b>34,908</b>    | <b>59,594</b>      |
| Robo agravado  | 22,209        | 7,699            | 14,510             |
| Violación sexual de menor de edad  | 11,180        | 2,953            | 8,227              |
| Tráfico ilícito de drogas  | 7,166         | 2,966            | 4,200              |
| Robo agravado grado tentativa  | 5,568         | 2,218            | 3,350              |
| Promoción o favorecimiento al tráfico ilícito de drogas                            | 4,878         | 1,868            | 3,010              |
| Violación sexual   | 3,893         | 1,252            | 2,641              |
| Tráfico ilícito de drogas - formas agravadas                                       | 3,372         | 1,150            | 2,222              |
| Homicidio calificado - asesinato   | 3,190         | 929              | 2,261              |
| Actos contra el pudor en menores de 14 años  | 2,785         | 870              | 1,915              |
| Hurto agravado   | 2,406         | 982              | 1,424              |
| Tenencia ilegal de armas   | 1,869         | 713              | 1,156              |
| Incumplimiento de la obligación alimentaria  | 1,339         | 345              | 994                |
| Tocamientos, actos de connotación sexual o actos libidinosos en agravio de menores | 1,151         | 744              | 407                |
| Hurto agravado - grado tentativa   | 1,142         | 471              | 671                |
| Extorsión  | 1,094         | 446              | 648                |
| Homicidio simple   | 1,030         | 330              | 700                |
| Actos contra el pudor  | 1,011         | 240              | 771                |
| Organización criminal  | 983           | 887              | 96                 |
| Microcomercialización o microproducción  | 944           | 366              | 578                |
| Fabricación, comercialización, uso o porte de armas                                | 933           | 619              | 314                |
| Otros delitos  | 16,359        | 6,860            | 9,499              |

Fuente: Unidades de Registro Penitenciario  
Elaboración: INPE/Unidad de Estadística

El siguiente cuadro muestra a la POPE agrupada por rango de edad según los delitos específicos más representativos. Se observa que el delito de robo agravado está concentrado en su mayoría entre internos de 20 a 39 años. El delito de tráfico ilícito de drogas está concentrado entre internos cuyas edades fluctúan entre 25 a 39 años de edad y los internos por delito de violación sexual se agrupan en su mayoría entre los que tienen 25 a 49 años de edad. Del mismo modo, se puede analizar por cada uno de los delitos de manera que se sirva para adoptar políticas de tratamiento adecuados y direccionados de acuerdo a la tipología de cada persona que será tratada.

**POBLACIÓN PENITENCIARIA INTRAMUROS  
SEGÚN DELITOS ESPECÍFICOS Y RANGO DE EDAD**

| Delitos Específicos  | Total         | Rangos de Edades (años) |              |               |               |               |               |              |              |              |              |
|--|---------------|-------------------------|--------------|---------------|---------------|---------------|---------------|--------------|--------------|--------------|--------------|
|  |               | 18-19                   | 20-24        | 25-29         | 30-34         | 35-39         | 40-44         | 45-49        | 50-54        | 55-59        | 60 a más     |
| <b>Total</b>   | <b>94,502</b> | <b>806</b>              | <b>8,494</b> | <b>16,324</b> | <b>16,601</b> | <b>14,266</b> | <b>11,801</b> | <b>9,057</b> | <b>6,544</b> | <b>4,758</b> | <b>5,851</b> |
| Robo agravado  | 22,209        | 341                     | 3,294        | 5,730         | 4,994         | 3,274         | 2,041         | 1,282        | 699          | 343          | 211          |
| Violación sexual de menor de edad  | 11,180        | 32                      | 328          | 939           | 1,335         | 1,600         | 1,601         | 1,476        | 1,275        | 967          | 1,627        |
| Tráfico ilícito de drogas  | 7,166         | 51                      | 608          | 1,154         | 1,125         | 1,015         | 889           | 764          | 592          | 477          | 491          |
| Robo agravado grado tentativa  | 5,568         | 143                     | 1,161        | 1,613         | 1,183         | 659           | 419           | 190          | 108          | 61           | 31           |
| Promoción o favorecimiento al tráfico ilícito de drogas                            | 4,878         | 28                      | 379          | 883           | 833           | 802           | 606           | 480          | 347          | 272          | 248          |
| Violación sexual   | 3,893         | 16                      | 152          | 376           | 456           | 554           | 555           | 495          | 418          | 361          | 510          |
| Tráfico ilícito de drogas - formas agravadas                                       | 3,372         | 13                      | 161          | 408           | 535           | 522           | 498           | 425          | 322          | 249          | 239          |
| Homicidio calificado - asesinato   | 3,190         | 20                      | 210          | 437           | 546           | 542           | 484           | 362          | 231          | 154          | 204          |
| Actos contra el pudor en menores de 14 años  | 2,785         | 0                       | 24           | 141           | 252           | 367           | 442           | 393          | 339          | 284          | 543          |
| Hurto agravado   | 2,406         | 14                      | 231          | 525           | 496           | 408           | 318           | 174          | 113          | 78           | 49           |
| Tenencia ilegal de armas   | 1,869         | 10                      | 184          | 392           | 419           | 320           | 241           | 130          | 86           | 55           | 32           |
| Incumplimiento de la obligación alimentaria  | 1,339         | 0                       | 14           | 114           | 195           | 304           | 289           | 196          | 132          | 53           | 42           |
| Tocamientos, actos de connotación sexual o actos libidinosos en agravio de menores | 1,151         | 5                       | 63           | 119           | 143           | 132           | 135           | 144          | 132          | 104          | 174          |
| Hurto agravado - grado tentativa   | 1,142         | 5                       | 109          | 213           | 232           | 196           | 170           | 93           | 59           | 46           | 19           |
| Extorsión  | 1,094         | 13                      | 76           | 205           | 225           | 195           | 146           | 111          | 67           | 34           | 22           |
| Homicidio simple   | 1,030         | 2                       | 79           | 161           | 202           | 166           | 152           | 102          | 67           | 43           | 56           |
| Actos contra el pudor  | 1,011         | 0                       | 16           | 44            | 118           | 127           | 155           | 136          | 107          | 115          | 193          |
| Organización criminal  | 983           | 3                       | 57           | 135           | 181           | 192           | 143           | 118          | 67           | 49           | 38           |
| Microcomercialización o microproducción  | 944           | 6                       | 42           | 127           | 170           | 176           | 145           | 103          | 70           | 55           | 50           |
| Fabricación, comercialización, uso o porte de armas                                | 933           | 11                      | 185          | 257           | 193           | 110           | 84            | 49           | 24           | 12           | 8            |
| Otros delitos  | 16,359        | 93                      | 1,121        | 2,351         | 2,768         | 2,605         | 2,288         | 1,834        | 1,289        | 946          | 1,064        |

Fuente: Unidades de Registro Penitenciario  
Elaboración: INPE/Unidad de Estadística

Los delitos específicos por establecimientos penitenciarios, permite dirigir los programas de tratamiento que desarrolla el INPE (DEVIDA, CREO, TAS y FOCOS) según el tipo de POPE que tiene cada establecimiento penitenciario. Por eso, los cuadros subsiguientes tienen como objetivo lograr establecer una tipología de comisión de delitos de acuerdo a las regiones, provincias y distritos del país y poder aplicar programas de tratamiento que enfoquen la rehabilitación activa de la población penitenciaria.

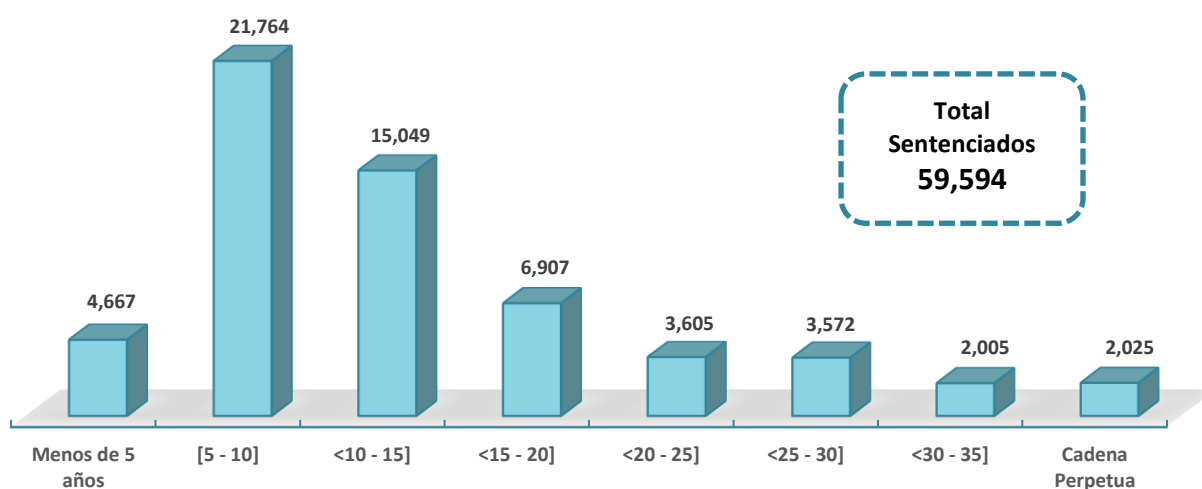
## 2.12 Población Penitenciaria Intramuros según el tiempo de sentencia

El proceso penal peruano cuenta con etapas, en la que el juez decidirá respecto a la existencia o no de responsabilidad penal a través de la emisión de la sentencia. El profesor Víctor Cubas Villanueva sostiene que la sentencia condenatoria fijará con precisión las penas o medidas de seguridad que correspondan, descontando los periodos de detención o prisión preventiva cumplidas por el condenado, se fijará el plazo que se deberá pagar la multa. Decidirá también sobre la reparación civil, ordenando la restitución del bien o su valor y el monto de la indemnización que corresponda<sup>24</sup>.

La población penal sentenciada se encuentra conformada por los privados de libertad que viene cumpliendo una pena impuesta por un órgano judicial dentro de un proceso penal. El presente informe, muestra que la POPE en calidad de sentenciados es de 59,594 internos, de ellos, 2,005 internos están sentenciados a pena privativa de libertad entre 31 a 35 años, existen 2,025 internos con penas de cadena perpetua.

De otro lado, la POPE detenida por penas menores de cuatro años, si bien se encuentra dentro de la potestad del juez, existen salidas legales como el artículo 52° del Código Penal, que regula la conversión de la pena privativa por otras penas alternativas. Es necesario que se reflexione, porque dentro del sistema penitenciario se tiene 2,824 internos con penas menores de 4 años e incluso dentro de éstos se tiene 373 internos con penas privativas de libertad menores a 1 año. (Ver Anexo 15).

POBLACIÓN PENITENCIARIA INTRAMUROS  
SEGÚN TIEMPO DE SENTENCIA



Fuente: Unidades de Registro Penitenciario  
Elaboración: INPE/Unidad de Estadística

## 2.13 Población Penitenciaria Intramuros según la condición de primarios o reingresantes

El sistema penitenciario considera “interno primario” a quien ingresa por primera vez a un penal y continúa en esa condición aunque haya estado sentenciado por otro proceso penal que no amerite detención (pena privativa de libertad suspendida, pena de vigilancia electrónica personal, prestación de servicios a la comunidad, limitación de días libres, entre otras); mientras que “interno reingresante” es aquel que registra dos o más ingresos a un penal, sin discriminar si al momento de su ingreso tuvo la condición de sentenciado o de procesado.

El Código Penal de 1991 establece las figuras jurídicas de reincidencia y habitualidad que fueron modificadas por el Artículo 1 de la Ley N° 30838, publicada el 04 agosto 2018, cuyo texto es el siguiente:

<sup>24</sup> Cubas Villanueva, Víctor. El Nuevo Proceso Penal Peruano. Palestra. 2009. Pág. 506-507.

#### Artículo 46-B.- Reincidencia

El que, después de haber cumplido en todo o en parte una pena, incurre en nuevo delito doloso en un lapso que no excede de cinco años tiene la condición de reincidente. Tiene igual condición quien después de haber sido condenado por falta dolosa, incurre en nueva falta o delito doloso en un lapso no mayor de tres años.

La reincidencia constituye circunstancia agravante cualificada, en cuyo caso el juez aumenta la pena hasta en una mitad por encima del máximo legal fijado para el tipo penal.

El plazo fijado para la reincidencia no es aplicable a los delitos previstos en los capítulos IX, X y XI del Título IV del Libro Segundo y en los artículos 107, 108, 108-A, 108-B, 108-C, 108-D; 121, segundo párrafo, 121-B, 152, 153, 153-A, 153-B, 153-C; 173, 173-A, 186, 189, 195, 200, 297, 317-A, 319, 320, 321, 325, 326, 327, 328, 329, 330, 331, 332 y 346 del Código Penal, el cual se computa sin límite de tiempo. En estos casos, el juez aumenta la pena en no menos de dos tercios por encima del máximo legal fijado para el tipo penal, sin que sean aplicables los beneficios penitenciarios de semilibertad y liberación condicional. Tampoco se aplica el plazo fijado para la reincidencia si el agente previamente beneficiado por una gracia presidencial o por una norma especial de liberación, incurre en nuevo delito doloso; en estos casos el juez aumenta la pena hasta en una mitad por encima del máximo legal fijado para el tipo penal.

En los supuestos de reincidencia no se computan los antecedentes penales cancelados o que debieren ser cancelados, salvo en los delitos señalados en el tercer párrafo del presente artículo.

#### Artículo 46-C.- Habitualidad

Si el agente comete un nuevo delito doloso es considerado delincuente habitual, siempre que se trate por lo menos de tres hechos punibles que se hayan perpetrado en un lapso que no exceda de cinco años. El plazo fijado no es aplicable para los delitos previstos en los capítulos IX, X y XI del Título IV del Libro Segundo y en los artículos 107, 108, 108-A, 108-B, 108-C, 108-D; 121, segundo párrafo, 121-B, 152, 153, 153-A, 153-B, 153-C; 173, 173-A, 186, 189, 195, 200, 297, 317-A, 319, 320, 321, 322, 325, 326, 327, 328, 329, 330, 331, 332 y 346 del Código Penal, el cual se computa sin límite de tiempo. Asimismo, tiene condición de delincuente habitual quien comete de tres a más faltas dolosas contra la persona o el patrimonio, de conformidad con los artículos 441 y 444, en un lapso no mayor de tres años.

La habitualidad en el delito constituye circunstancia cualificada agravante. El juez aumenta la pena hasta en un tercio por encima del máximo legal fijado para el tipo penal, salvo en los delitos previstos en los párrafos anteriores, en cuyo caso se aumenta la pena en una mitad por encima del máximo legal fijado para el tipo penal, sin que sean aplicables los beneficios penitenciarios de semilibertad y liberación condicional. En los supuestos de habitualidad no se computan los antecedentes cancelados o que debieren estar cancelados, salvo en los delitos antes señalados.

El sistema penitenciario considera “interno primario” a quien ingresa por primera vez a un establecimientos penitenciario y continúa en esa condición aunque haya estado sentenciado en otro proceso penal que no haya ameritado detención (pena privativa de libertad suspendida, Prestación de Servicios a la Comunidad, Limitación de Días Libres, Suspensión de la Ejecución de la Pena, Reserva del Fallo Condenatorio, Procedimiento Especial de Conversión de Penas, Vigilancia Electrónica Personal, entre otras); mientras que “interno reingresante” es aquel que registra dos o más ingresos a un penal, sin discriminar si al momento de su ingreso tuvo la condición de sentenciado o de procesado.

El Código Penal estableció las figuras jurídicas de reincidencia y habitualidad<sup>25</sup> en sus artículos 46-B y 46-C, y que, al parecer, existiría similitud con el término “reingresante”; sin embargo, la diferencia radica en que el Código Penal establece la definición de reincidente o habitual para establecer la cantidad de condenas por delitos o faltas cometidos por una persona, aunque no haya ingresado al sistema penitenciario, de manera que puede ocurrir que muchos reincidentes o habituales nunca ingresen a un establecimiento penitenciario al haber tenido penas suspendidas u penas condicionales.

POBLACIÓN PENITENCIARIA SEGÚN NÚMERO DE INGRESOS AL MES DE OCTUBRE 2023  
(Porcentual y absoluto)

| Total  | N° de Ingresos |        |       |       |       |       |       |         |
|--------|----------------|--------|-------|-------|-------|-------|-------|---------|
|        | 1              | 2      | 3     | 4     | 5     | 6     | 7     | 8 a más |
| 94,502 | 71,639         | 14,506 | 4,579 | 1,848 | 880   | 453   | 275   | 322     |
| 100%   | 75.81%         | 15.35% | 4.85% | 1.96% | 0.93% | 0.48% | 0.29% | 0.33%   |

Fuente: Unidades de Registro Penitenciario  
Elaboración: INPE/Unidad de Estadística

<sup>25</sup> Código Penal establece las figuras jurídicas de reincidencia y habitualidad que fueron modificadas por el artículo 1 de la Ley N° 30838, publicada el 04 agosto 2018.



Un análisis de la población reingresante por delito específico, muestra que la POPE por delito contra el patrimonio (hurto, robo, receptación, extorsión, etc.) es mayoritaria, seguido por los delitos contra la seguridad pública (TID y otros) y los delitos contra la libertad (secuestro, violación sexual, etc.). El INPE tiene como objetivo la reinserción del interno a la sociedad. Un indicador para medir el cumplimiento de este papel es conocer la cantidad de internos que reingresan a los establecimientos penitenciarios, ya sea por cometer otro delito o por reincidir en el mismo.

**POBLACIÓN PENITENCIARIA SEGÚN  
NÚMERO DE INGRESOS POR DELITOS ESPECÍFICOS**

| Delitos Específicos  | Total         | N° de Ingresos |               |              |              |            |            |            |            |
|--|---------------|----------------|---------------|--------------|--------------|------------|------------|------------|------------|
|  |               | 1              | 2             | 3            | 4            | 5          | 6          | 7          | 8 a más    |
| <b>TOTAL</b>   | <b>94,502</b> | <b>71,639</b>  | <b>14,506</b> | <b>4,579</b> | <b>1,848</b> | <b>880</b> | <b>453</b> | <b>275</b> | <b>322</b> |
| Robo agravado  | 22,209        | 15,626         | 4,144         | 1,413        | 557          | 225        | 121        | 59         | 64         |
| Violación sexual de menor de edad  | 11,180        | 9,701          | 1,217         | 174          | 46           | 16         | 11         | 8          | 7          |
| Tráfico ilícito de drogas  | 7,166         | 5,718          | 963           | 253          | 105          | 56         | 28         | 16         | 27         |
| Robo agravado grado tentativa  | 5,568         | 3,947          | 1,001         | 343          | 129          | 72         | 35         | 21         | 20         |
| Promoción o favorecimiento al tráfico ilícito de drogas                            | 4,878         | 3,865          | 627           | 194          | 91           | 40         | 25         | 12         | 24         |
| Violación sexual   | 3,893         | 3,278          | 466           | 93           | 40           | 7          | 3          | 4          | 2          |
| Tráfico ilícito de drogas - formas agravadas                                       | 3,372         | 2,909          | 334           | 81           | 26           | 15         | 6          | 0          | 1          |
| Homicidio calificado - asesinato   | 3,190         | 2,510          | 444           | 151          | 41           | 22         | 14         | 4          | 4          |
| Actos contra el pudor en menores de 14 años  | 2,785         | 2,351          | 338           | 61           | 22           | 6          | 3          | 2          | 2          |
| Hurto agravado   | 2,406         | 1,169          | 606           | 241          | 172          | 86         | 53         | 38         | 41         |
| Tenencia ilegal de armas   | 1,869         | 1,127          | 424           | 169          | 59           | 50         | 11         | 16         | 13         |
| Incumplimiento de la obligación alimentaria  | 1,339         | 1,047          | 225           | 53           | 6            | 6          | 0          | 1          | 1          |
| Tocamientos, actos de connotación sexual o actos libidinosos en agravio de menores | 1,151         | 1,006          | 100           | 30           | 8            | 2          | 3          | 1          | 1          |
| Hurto agravado - grado tentativa   | 1,142         | 397            | 323           | 201          | 93           | 47         | 28         | 19         | 34         |
| Extorsión  | 1,094         | 837            | 158           | 41           | 31           | 11         | 9          | 6          | 1          |
| Homicidio simple   | 1,030         | 774            | 163           | 50           | 21           | 11         | 2          | 6          | 3          |
| Actos contra el pudor  | 1,011         | 860            | 106           | 31           | 5            | 5          | 2          | 1          | 1          |
| Organización criminal  | 983           | 778            | 128           | 41           | 18           | 8          | 3          | 2          | 5          |
| Microcomercialización o microproducción  | 944           | 440            | 196           | 139          | 65           | 41         | 22         | 20         | 21         |
| Fabricación, comercialización, uso o porte de armas                                | 933           | 674            | 158           | 50           | 26           | 11         | 8          | 2          | 4          |
| Otros delitos  | 16,359        | 12,625         | 2,385         | 770          | 287          | 143        | 66         | 37         | 46         |

Fuente: Unidades de Registro Penitenciario

Elaboración: INPE/Unidad de Estadística

## 2.14 Población Penitenciaria Intramuros según el origen de su proceso judicial

El Sistema de la Administración de Justicia en el Perú cuenta con la Policía Nacional del Perú (PNP), Ministerio Público (MP), Poder Judicial (PJ) y el Instituto Nacional Penitenciario (INPE) que se encargan de investigar, procesar, sentenciar y ejecutar las penas establecidas en el Código Penal y leyes especiales; sin embargo, la circunscripción territorial que cuenta cada una de estas instituciones es distinta a cada uno de ellas, por lo que podríamos superponer las labores que realizan.

En el caso, del Poder Judicial que ordena el mandato de detención o prisión preventiva, según el Código de Procedimientos Penales o Código Procesal Penal de 2004, respectivamente, y sentencia a las personas involucradas en un hecho delictivo, va estar dentro de la jurisdicción del Juzgado o Sala Penal de la Corte Superior que lo juzgo, esto hasta el cumplimiento de la pena impuesta y su rehabilitación respectiva.

En este documento, es importante contar con información del número de privados de libertad que se encuentran a cargo de las treinta y cinco (35) cortes superiores de justicia a nivel nacional<sup>26</sup> que tiene la administración de justicia, especialmente en los casos de personas con mandato de detención o prisión preventiva. A continuación, la relación de las treinta y cinco (35) cortes superiores de justicia a nivel nacional y la población penitenciaria según su situación jurídica:

**POBLACIÓN PENITENCIARIA PROCESADAS Y SENTENCIADAS  
SEGÚN LA SEDE JUDICIAL (CORTE SUPREMA Y CORTES SUPERIORES)**

| Nº | Sede judicial  | Total         | Procesado     | Sentenciado   |
|----|--|---------------|---------------|---------------|
|    | <b>Total</b>   | <b>94,502</b> | <b>34,908</b> | <b>59,594</b> |
| 1  | Corte Suprema de Justicia de la República                | 6             | 3             | 3             |
| 2  | Corte Superior Nacional de Justicia Penal Especializada  | 859           | 487           | 372           |
| 3  | Corte Superior de Justicia de Amazonas                   | 887           | 295           | 592           |
| 4  | Corte Superior de Justicia de Ancash                     | 960           | 485           | 475           |
| 5  | Corte Superior de Justicia de Apurímac                   | 1,288         | 524           | 764           |
| 6  | Corte Superior de Justicia de Arequipa                   | 2,810         | 522           | 2,288         |
| 7  | Corte Superior de Justicia de Ayacucho                   | 2,793         | 710           | 2,083         |
| 8  | Corte Superior de Justicia de Cajamarca                  | 1,429         | 404           | 1,025         |
| 9  | Corte Superior de Justicia de Callao                     | 4,325         | 1,700         | 2,625         |
| 10 | Corte Superior de Justicia de Cañete                     | 1,351         | 238           | 1,113         |
| 11 | Corte Superior de Justicia de Cusco                      | 3,570         | 1,240         | 2,330         |
| 12 | Fuero Militar Policial                                   | 10            | 1             | 9             |
| 13 | Corte Superior de Justicia de Huancavelica               | 374           | 57            | 317           |
| 14 | Corte Superior de Justicia de Huánuco                    | 3,159         | 1,191         | 1,968         |
| 15 | Corte Superior de Justicia de Huaura                     | 1,935         | 391           | 1,544         |
| 16 | Corte Superior de Justicia de Ica                        | 4,758         | 1,973         | 2,785         |
| 17 | Corte Superior de Justicia de Junín                      | 3,339         | 519           | 2,820         |
| 18 | Corte Superior de Justicia de La Libertad                | 5,947         | 1,472         | 4,475         |
| 19 | Corte Superior de Justicia de Lambayeque                 | 5,319         | 1,961         | 3,358         |
| 20 | Corte Superior de Justicia de Lima                       | 10,515        | 3,403         | 7,112         |
| 21 | Corte Superior de Justicia de Lima Este                  | 5,374         | 2,680         | 2,694         |
| 22 | Corte Superior de Justicia de Lima Norte                 | 6,305         | 2,521         | 3,784         |
| 23 | Corte Superior de Justicia de Lima Sur                   | 3,828         | 2,041         | 1,787         |
| 24 | Corte Superior de Justicia de Loreto                     | 1,277         | 559           | 718           |
| 25 | Corte Superior de Justicia de Madre De Dios              | 1,292         | 764           | 528           |
| 26 | Corte Superior de Justicia de Moquegua                   | 441           | 71            | 370           |
| 27 | Corte Superior de Justicia de Pasco                      | 318           | 101           | 217           |
| 28 | Corte Superior de Justicia de Piura                      | 3,894         | 1,827         | 2,067         |
| 29 | Corte Superior de Justicia de Puente Piedra - Ventanilla | 1,155         | 538           | 617           |
| 30 | Corte Superior de Justicia de Puno                       | 2,363         | 525           | 1,838         |
| 31 | Corte Superior de Justicia de San Martín                 | 3,736         | 1,337         | 2,399         |
| 32 | Corte Superior de Justicia de Santa                      | 2,659         | 1,492         | 1,167         |
| 33 | Corte Superior de Justicia de Selva Central              | 694           | 288           | 406           |
| 34 | Corte Superior de Justicia de Sullana                    | 490           | 400           | 90            |
| 35 | Corte Superior de Justicia de Tacna                      | 1,098         | 466           | 632           |
| 36 | Corte Superior de Justicia de Tumbes                     | 1,155         | 308           | 847           |
| 37 | Corte Superior de Justicia de Ucayali                    | 2,789         | 1,414         | 1,375         |

Fuente: Unidades de Registro Penitenciario  
Elaboración: INPE/Unidad de Estadística

<sup>26</sup> En la capital de Lima y Callao se cuenta con seis (06) sedes judiciales: Corte Superior de Justicia de Lima, Corte Superior de Justicia de Lima Este, Corte Superior de Justicia de Lima Norte, Corte Superior de Justicia de Lima Sur, Corte Superior de Justicia de Puente Piedra – Ventanilla y Corte Superior de Justicia de Callao.

Asimismo, contar con información de la población penitenciaria extramuros en calidad de sentenciados según el tipo de sentencia, va ser importante para señalar las instancias judiciales que recurren más a las penas alternativas que tiene nuestra legislación:

**POBLACIÓN PENITENCIARIA DE MEDIO LIBRE SENTENCIADOS  
SEGÚN TIPO DE SENTENCIA POR CORTE SUPERIOR DE JUSTICIA**

| N.º | Corte Superior de Justicia                               | Total         | Limitación de Días Libres | Prest. Serv. Comunidad | Suspensión de la Ejecución de la Pena | Reserva del Fallo Condenatorio | Procedimiento Especial de Conversión de Penas | Vigilancia Electrónica Personal |
|-----|--|---------------|---------------------------|------------------------|---------------------------------------|--------------------------------|---|---------------------------------|
|     | <b>Total</b>   | <b>75,957</b> | <b>781</b>                | <b>72,579</b>          | <b>283</b>                            | <b>231</b>                     | <b>2,049</b>                                  | <b>34</b>                       |
| 1   | Corte Superior de Justicia de Amazonas                   | 1,283         | 0                         | 1,274                  | 0                                     | 1                              | 8   | 0                               |
| 2   | Corte Superior de Justicia de Ancash                     | 2,097         | 0                         | 2,044                  | 11                                    | 1                              | 40  | 1                               |
| 3   | Corte Superior de Justicia de Apurímac                   | 1,928         | 0                         | 1,880                  | 23                                    | 17                             | 8   | 0                               |
| 4   | Corte Superior de Justicia de Arequipa                   | 4,213         | 5                         | 4,074                  | 83                                    | 16                             | 35  | 0                               |
| 5   | Corte Superior de Justicia de Ayacucho                   | 1,167         | 0                         | 1,088                  | 0                                     | 0                              | 79  | 0                               |
| 6   | Corte Superior de Justicia de Cajamarca                  | 1,709         | 2                         | 1,648                  | 0                                     | 0                              | 59  | 0                               |
| 7   | Corte Superior de Justicia de Callao                     | 3,160         | 27                        | 2,967                  | 29                                    | 10                             | 123   | 4                               |
| 8   | Corte Superior de Justicia de Cañete                     | 743           | 1                         | 671                    | 22                                    | 2                              | 47  | 0                               |
| 9   | Corte Superior de Justicia de Cusco                      | 5,177         | 0                         | 5,125                  | 1                                     | 2                              | 49  | 0                               |
| 10  | Corte Superior de Justicia de Huancavelica               | 917           | 0                         | 896                    | 1                                     | 0                              | 20  | 0                               |
| 11  | Corte Superior de Justicia de Huánuco                    | 2,627         | 0                         | 2,592                  | 0                                     | 0                              | 35  | 0                               |
| 12  | Corte Superior de Justicia de Huaura                     | 1,467         | 0                         | 1,452                  | 5                                     | 0                              | 10  | 0                               |
| 13  | Corte Superior de Justicia de Ica                        | 5,913         | 0                         | 5,774                  | 1                                     | 0                              | 138   | 0                               |
| 14  | Corte Superior de Justicia de Junín                      | 2,632         | 3                         | 2,420                  | 2                                     | 8                              | 199   | 0                               |
| 15  | Corte Superior de Justicia de La Libertad                | 2,714         | 2                         | 2,553                  | 1                                     | 1                              | 157   | 0                               |
| 16  | Corte Superior de Justicia de Lambayeque                 | 6,815         | 0                         | 6,699                  | 4                                     | 0                              | 112   | 0                               |
| 17  | Corte Superior de Justicia de Lima                       | 3,921         | 125                       | 3,625                  | 28                                    | 24                             | 102   | 17                              |
| 18  | Corte Superior de Justicia de Lima Este                  | 4,761         | 582                       | 3,945                  | 5                                     | 4                              | 224   | 1                               |
| 19  | Corte Superior de Justicia de Lima Norte                 | 4,955         | 21                        | 4,688                  | 11                                    | 116                            | 115   | 4                               |
| 20  | Corte Superior de Justicia de Lima Sur                   | 486           | 1                         | 423                    | 4                                     | 1                              | 52  | 5                               |
| 21  | Corte Superior de Justicia de Loreto                     | 555           | 0                         | 549                    | 1                                     | 5                              | 0   | 0                               |
| 22  | Corte Superior de Justicia de Madre De Dios              | 386           | 2                         | 380                    | 0                                     | 0                              | 4   | 0                               |
| 23  | Corte Superior de Justicia de Moquegua                   | 414           | 5                         | 408                    | 0                                     | 0                              | 1   | 0                               |
| 24  | Corte Superior de Justicia de Pasco                      | 552           | 0                         | 544                    | 0                                     | 0                              | 7   | 1                               |
| 25  | Corte Superior de Justicia de Piura                      | 1,565         | 0                         | 1,487                  | 7                                     | 0                              | 71  | 0                               |
| 26  | Corte Superior de Justicia de Puente Piedra - Ventanilla | 174           | 2                         | 158                    | 2                                     | 1                              | 10  | 1                               |
| 27  | Corte Superior de Justicia de Puno                       | 1,964         | 0                         | 1,910                  | 33                                    | 18                             | 3   | 0                               |
| 28  | Corte Superior de Justicia de San Martín                 | 4,765         | 1                         | 4,717                  | 0                                     | 3                              | 44  | 0                               |
| 29  | Corte Superior de Justicia de Santa                      | 1,470         | 1                         | 1,362                  | 7                                     | 0                              | 100   | 0                               |
| 30  | Corte Superior de Justicia de Selva Central              | 1,282         | 1                         | 1,181                  | 0                                     | 0                              | 100   | 0                               |
| 31  | Corte Superior de Justicia de Sullana                    | 286           | 0                         | 239                    | 0                                     | 0                              | 47  | 0                               |
| 32  | Corte Superior de Justicia de Tacna                      | 1,131         | 0                         | 1,128                  | 2                                     | 0                              | 1   | 0                               |
| 33  | Corte Superior de Justicia de Tumbes                     | 825           | 0                         | 783                    | 0                                     | 1                              | 41  | 0                               |
| 34  | Corte Superior de Justicia de Ucayali                    | 1,903         | 0                         | 1,895                  | 0                                     | 0                              | 8   | 0                               |

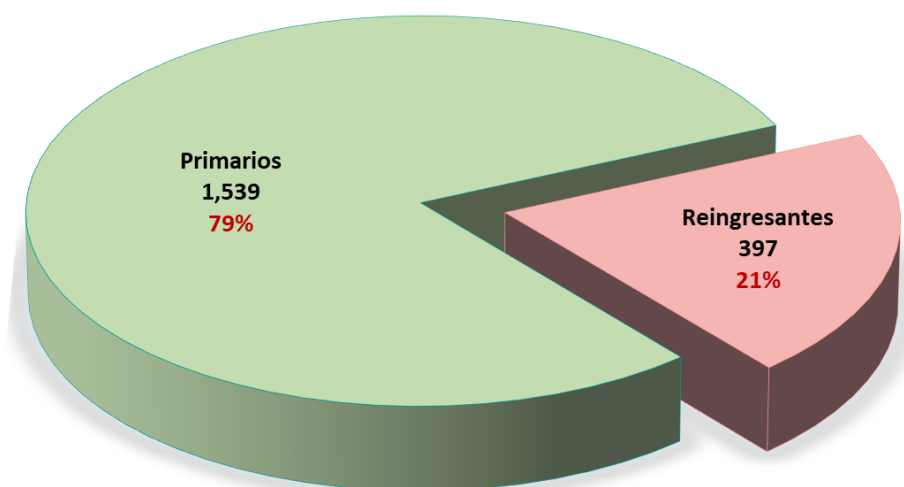
Fuente: Unidades de Medio Libre

Elaboración: INPE/Unidad de Estadística

### 2.15 Análisis de la Población Penitenciaria Intramuros que ingresaron en Octubre 2023

El análisis de la población penitenciaria por la variable de ingreso en el mes de octubre de 2023, constituye una de las metas de este informe y se ha logrado al incidir en el ingreso de la información en cada uno de los establecimientos penitenciarios. En ese sentido, el mes de octubre ingresaron un total de 1,936 internos, de los cuales el 79% son primarios y 21% son reingresantes.

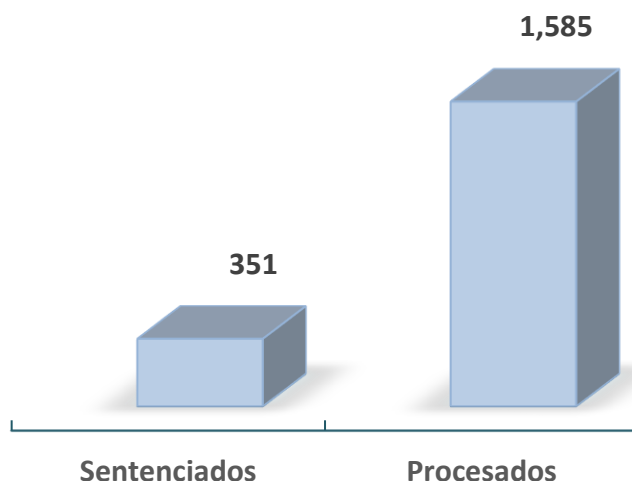
**POBLACIÓN PENITENCIARIA INGRESANTE, SEGÚN CONDICIÓN DE PRIMARIO O REINGRESANTE**  
**AL MES DE OCTUBRE 2023**  
**(Distribución porcentual)**



Fuente: Unidades de Registro Penitenciario  
 Elaboración: INPE/Unidad de Estadística

La población penitenciaria ingresante el mes de octubre (1,936 internos), ingresaron en condición de procesados 1,585 (82%) y 351 (18%) como sentenciados.

**POBLACIÓN PENITENCIARIA INGRESANTE SEGÚN SITUACIÓN JURÍDICA**  
**AL MES DE OCTUBRE 2023**



Fuente: Unidades de Registro Penitenciario  
 Elaboración: INPE/Unidad de Estadística

Un dato por mencionar, es que el departamento de Lima tuvo un mayor ingreso con 641 internos, siendo el establecimiento penitenciario de Lurigancho, el que recibió la mayor cantidad de ingresos con 201 privados de libertad; asimismo, de otros departamentos el mayor ingreso lo registran el E.P. de Trujillo con 132 internos, el E.P. de Piura con 93 internos, y el E.P. de Chiclayo con 85 internos ingresantes. El anexo 22 nos muestra la distribución de los ingresos en todos los establecimientos penitenciarios del Perú agrupados por departamentos; asimismo, de los 1,936 internos que ingresaron el mes de octubre, la mayoría fue por el delito de robo agravado (16.4%), seguido por el delito de incumplimiento de la obligación alimentaria (10.5%), tráfico ilícito de drogas (7.8%), robo agravado grado tentativa (5.1%), y violación sexual de menor de edad (4.6%). Esta información puede servir para impulsar políticas de prevención en las instituciones educativas y en la comunidad. (Ver Anexo 22).

**POBLACIÓN PENITENCIARIA INGRESANTE POR NÚMEROS DE INGRESOS  
SEGÚN DELITOS ESPECÍFICOS**

| Delitos Específicos  | TOTAL        | Número de Ingresos |            |           |           |          |          |          |          |
|--|--------------|--------------------|------------|-----------|-----------|----------|----------|----------|----------|
|  |              | 1                  | 2          | 3         | 4         | 5        | 6        | 7        | 8 a más  |
| <b>Totales</b>   | <b>1,936</b> | <b>1,539</b>       | <b>272</b> | <b>69</b> | <b>28</b> | <b>7</b> | <b>7</b> | <b>5</b> | <b>9</b> |
| Robo agravado  | 318          | 247                | 50         | 17        | 3         | 0        | 1        | 0        | 0        |
| Incumplimiento de la obligación alimentaria  | 203          | 173                | 25         | 4         | 1         | 0        | 0        | 0        | 0        |
| Tráfico ilícito de drogas  | 151          | 107                | 30         | 6         | 5         | 1        | 0        | 1        | 1        |
| Robo agravado grado tentativa  | 99           | 80                 | 15         | 2         | 0         | 1        | 0        | 1        | 0        |
| Violación sexual de menor de edad  | 90           | 81                 | 9          | 0         | 0         | 0        | 0        | 0        | 0        |
| Promoción o favorecimiento al tráfico ilícito de drogas                            | 80           | 65                 | 7          | 5         | 0         | 0        | 1        | 1        | 1        |
| Hurto agravado   | 65           | 34                 | 15         | 4         | 7         | 0        | 1        | 1        | 3        |
| Tocamientos, actos de connotación sexual o actos libidinosos en agravio de menores | 56           | 50                 | 5          | 0         | 0         | 0        | 1        | 0        | 0        |
| Fabricación, comercialización, uso o porte de armas                                | 51           | 38                 | 9          | 0         | 4         | 0        | 0        | 0        | 0        |
| Tenencia ilegal de armas   | 45           | 39                 | 3          | 2         | 0         | 1        | 0        | 0        | 0        |
| Actos contra el pudor en menores de 14 años  | 39           | 35                 | 3          | 1         | 0         | 0        | 0        | 0        | 0        |
| Violación sexual   | 39           | 33                 | 6          | 0         | 0         | 0        | 0        | 0        | 0        |
| Hurto agravado - grado tentativa   | 35           | 12                 | 13         | 5         | 1         | 1        | 1        | 1        | 1        |
| Tráfico ilícito de drogas - formas agravadas                                       | 33           | 23                 | 6          | 1         | 1         | 1        | 1        | 0        | 0        |
| Agresiones contra la mujer o integrantes del grupo familiar                        | 31           | 26                 | 2          | 3         | 0         | 0        | 0        | 0        | 0        |
| Tocamientos, actos de connotación sexual o actos libidinosos sin consentimiento    | 30           | 26                 | 3          | 1         | 0         | 0        | 0        | 0        | 0        |
| Extorsión  | 29           | 24                 | 2          | 3         | 0         | 0        | 0        | 0        | 0        |
| Tenencia ilegal de armas de fuego, municiones y explosivos                         | 27           | 19                 | 7          | 0         | 1         | 0        | 0        | 0        | 0        |
| Receptación - formas agravadas   | 27           | 23                 | 3          | 1         | 0         | 0        | 0        | 0        | 0        |
| Organización criminal  | 25           | 21                 | 2          | 0         | 1         | 1        | 0        | 0        | 0        |
| Otros delitos  | 463          | 383                | 57         | 14        | 4         | 1        | 1        | 0        | 3        |

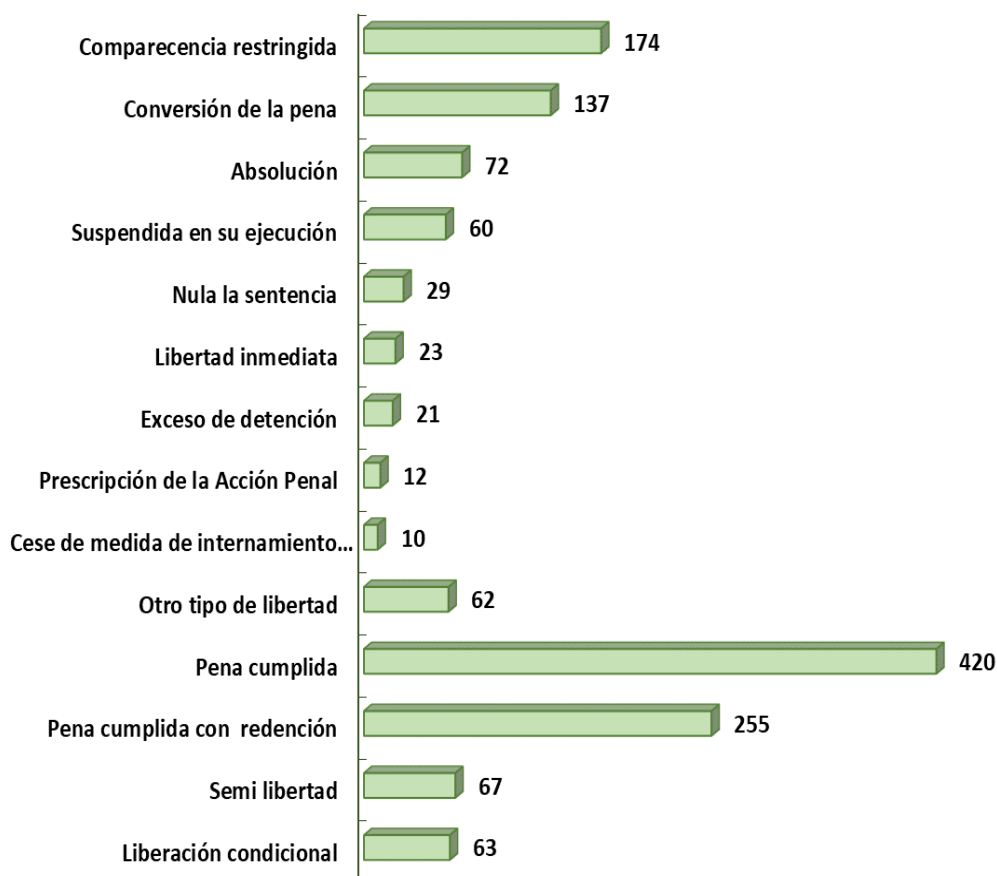
Fuente: Unidades de Registro Penitenciario  
Elaboración: INPE/Unidad de Estadística

## 2.16 Análisis de la Población Penitenciaria Intramuros que egresaron en Octubre 2023

En octubre de este año, 1,405 internos obtuvieron su libertad. Estas libertades son otorgadas con la participación de dos entidades: Poder Judicial (43%) y con participación del INPE (57%), este último solo participa administrativamente en la formación de los expedientes de beneficios penitenciarios. Un dato importante es que, del total de las libertades, el 5% (72 internos) logró su libertad por absoluc n. El INPE interviene en el  mbito de la ejecuci n penal, es el ente que se encarga de realizar las evaluaciones de los internos para proponer a la autoridad judicial el otorgamiento de libertad por beneficios penitenciarios de semi libertad y liberaci n condicional; tambi n ejecuta las libertades cuando se trata de tiempo cumplido y tiempo cumplido por redenci n. En el mes de octubre se registr  con estos tipos de libertad a 805 liberados que representan el 57% de egresos por libertad a nivel nacional. (Ver Anexo 23).

La Poblaci n Penitenciaria Intramuros que egresaron en el mes de octubre 2023 fue por distintos tipos de libertad que est n en el  mbito judicial y penitenciario y son los siguientes:

N MERO DE EGRESOS SEG N TIPO DE LIBERTAD



Fuente: Unidades de Registro Penitenciario  
Elaboraci n: INPE/Unidad de Estadística

Otra importante informaci n, es que, del total de egresados en el mes de octubre, el 78.1% era primario y el 21.9% contaba con dos o m s ingresos anteriores. Existen casos de internos que ten an como antecedente hasta siete ingresos anteriores y fueron liberados.

POBLACION EGRESADA POR NUMERO DE INGRESOS  
SEGÚN TIPO DE LIBERTAD

| Tipo de Libertad                                | Total        | Numero de Ingresos al Penal |            |           |           |           |          |          |           |
|---|--------------|-----------------------------|------------|-----------|-----------|-----------|----------|----------|-----------|
|   |              | 1                           | 2          | 3         | 4         | 5         | 6        | 7        | 8 a más   |
| <b>Totales</b>                                  | <b>1,405</b> | <b>1,098</b>                | <b>184</b> | <b>62</b> | <b>28</b> | <b>12</b> | <b>6</b> | <b>5</b> | <b>10</b> |
| Comparecencia restringida                       | 174          | 141                         | 17         | 10        | 4         | 0         | 0        | 0        | 2         |
| Conversión de la pena                           | 137          | 121                         | 12         | 1         | 2         | 0         | 0        | 1        | 0         |
| Absolución                                      | 72           | 56                          | 12         | 3         | 0         | 0         | 1        | 0        | 0         |
| Suspendida en su ejecución                      | 60           | 57                          | 3          | 0         | 0         | 0         | 0        | 0        | 0         |
| Nula la sentencia                               | 29           | 24                          | 4          | 0         | 1         | 0         | 0        | 0        | 0         |
| Libertad inmediata                              | 23           | 20                          | 3          | 0         | 0         | 0         | 0        | 0        | 0         |
| Exceso de detención                             | 21           | 18                          | 3          | 0         | 0         | 0         | 0        | 0        | 0         |
| Prescripción de la Acción Penal                 | 12           | 9                           | 1          | 0         | 1         | 0         | 0        | 0        | 1         |
| Cese de medida de internamiento "comparecencia" | 10           | 10                          | 0          | 0         | 0         | 0         | 0        | 0        | 0         |
| Otro tipo de libertad                           | 62           | 50                          | 6          | 1         | 1         | 1         | 0        | 0        | 3         |
| Pena cumplida                                   | 420          | 291                         | 72         | 28        | 10        | 7         | 4        | 4        | 4         |
| Pena cumplida con redención                     | 255          | 194                         | 36         | 14        | 6         | 4         | 1        | 0        | 0         |
| Semi libertad                                   | 67           | 58                          | 5          | 3         | 1         | 0         | 0        | 0        | 0         |
| Liberación condicional                          | 63           | 49                          | 10         | 2         | 2         | 0         | 0        | 0        | 0         |

Fuente: Unidades de Registro Penitenciario  
Elaboración: INPE/Unidad de Estadística

## CAPITULO III POBLACION PENITENCIARIA EXTRAMUROS

### 3.1 La Población Penitenciaria Extramuros de Liberados por Beneficios Penitenciarios

La definición de los beneficios penitenciarios se cuenta en la doctrina, la jurisprudencia y la propia legislación; en ese sentido, en un primer momento, son aquellos mecanismos que promueven la resocialización del privado de libertad a través de su participación en actividades laborales, educativas, y los servicios psicológicos, legales y sociales que ofrece la administración penitenciaria, así como a través de las actividades que los propios internos implementan con tal finalidad. De igual modo, son mecanismos jurídicos que permiten reducir la permanencia en prisión de un condenado a pena privativa de libertad efectiva, así como a mejorar sus condiciones de detención.<sup>27</sup>

A la vez, que contribuyen de manera importante, a la gobernabilidad de los establecimientos penitenciarios, pues al promover la participación del interno en actividades terapéuticas, laborales y educativas, generan espacios de producción, capacitación y de distensión, que en la vida cotidiana de una prisión se traduce en la reducción de la violencia interna, así como en mayores niveles de convivencia ordenada y pacífica.<sup>28</sup>

El inciso 22 del artículo 139° de Constitución Política del Estado señala como el fundamento los principios de reeducación y reinserción social que inspiran la finalidad preventivo especial asignada a la pena, siendo claro que los beneficios penitenciarios no son derechos fundamentales, pues constituyen una opción político criminal a través del cual un Estado que concede o regula estímulos a un sentenciado con fines de resocialización; en ese sentido, la jurisprudencia de la Corte Suprema<sup>29</sup> y el Tribunal Constitucional<sup>30</sup> han quedado claro en la naturaleza de los Beneficios Penitenciarios no son derechos fundamentales y que se ratifica en el artículo 165° del Reglamento del Código de Ejecución Penal que señala lo siguiente:

**Artículo 165°.-** Los beneficios penitenciarios son estímulos que forman parte del tratamiento progresivo y responden a las exigencias de individualización de la pena, considerando la concurrencia de factores positivos en la evolución

<sup>27</sup> Ministerio de Justicia y Derechos Humanos. Manual de Beneficios Penitenciarios y de Lineamientos del Modelo Procesal Acusatorio. Primera edición. Abril-2012. Págs. 29-30.

<sup>28</sup> Op. cit. Págs. 29-30.

<sup>29</sup> VII Pleno Jurisdiccional de las Salas Penales Permanente y Transitoria de la Corte Suprema de Justicia de la República:  
ACUERDO PLENARIO N° 8-2011/CJ-116 Acuerdo Plenario en materia penal sobre Beneficios Penitenciarios, Terrorismo y Criminalidad Organizada

FUNDAMENTO: ARTÍCULO 116° TUO LOPJ.

ASUNTO: BENEFICIOS PENITENCIARIOS, TERRORISMO Y CRIMINALIDAD ORGANIZADA

§ 2. **Criterios Generales para la concesión de Beneficios Penitenciarios en Delitos de Terrorismo y Criminalidad Organizada**

8°. En primer lugar, corresponde ratificar las reglas señaladas en la Circular aprobada por la Presidencia del Poder Judicial mediante Resolución Administrativa N° 297-2011-P-PJ; fundamentalmente en cuanto se precisa que los **beneficios penitenciarios no son derechos del condenado**, sino parte del régimen penitenciario que corresponde a un modelo de tratamiento progresivo técnico en su etapa de prueba -estación previa a la excarcelación definitiva por cumplimiento de la pena privativa de libertad impuesta-. En su propia configuración confluyen, como es obvio, requisitos objetivos fácilmente determinables, tales como el transcurso de una determinada parte de condena, junto a otros requisitos subjetivos de carácter altamente indeterminado, como la existencia de un pronóstico favorable de reinserción social. Sólo desde esta perspectiva -de ahí su naturaleza mixta- puede inferirse que los beneficios penitenciarios son derechos subjetivos condicionados del penado, en el que el rol del Juez es central, quien goza de un poder discrecional para modularlos en el caso concreto, en especial, el entendimiento y aplicación de los requisitos subjetivos.

(...)

<sup>30</sup> Tribunal Constitucional: Sentencia del Expediente N° 0842-2003-HC/TC señala en el Fundamento de Voto del Magistrado Landa Arroyo, lo siguiente:

**Fundamento Jurídico 3:**

«Para la realización de este objetivo consagrado en la Constitución, el legislador ha previsto y regulado los beneficios penitenciarios. En estricto, los **beneficios penitenciarios no son derechos fundamentales, sino garantías previstas por el Derecho de Ejecución Penal**, a fin de concretizar el principio constitucional de resocialización y reeducación del interno. En efecto, existe una diferencia sustancial entre los derechos fundamentales y las garantías. En efecto, a diferencia de los derechos fundamentales, las garantías no engendran derechos subjetivos, de ahí que puedan ser limitadas. Las garantías persiguen el aseguramiento de determinadas instituciones jurídicas y no engendran derechos fundamentales a favor de las personas [1]. En el caso concreto de los beneficios penitenciarios son garantías que persiguen asegurar la realización de un principio constitucional como es el de resocialización y reeducación del interno.

Por otro lado, no cabe duda que aun cuando los beneficios penitenciarios no constituyen derechos, su denegación, revocación o restricción del acceso a los mismos, debe obedecer a motivos objetivos y razonables.» (sombreado nuestro)



*coadyuvantes a su reeducación y reinserción social. Deben ser tramitados y resueltos en los plazos establecidos en el Código.* (subrayado nuestro)

Asimismo, el Código de Ejecución Penal<sup>31</sup> señalan que los Beneficios Penitenciarios son el Permiso de salida; la Redención de la Pena por el Trabajo y la Educación; la Semi libertad; la Liberación Condicional; la Visita Íntima y otros beneficios que lo señala el Reglamento del Código de Ejecución Penal<sup>32</sup>.

El analizar la concesión de la Redención de la Pena por el Trabajo y la Educación; la Semi libertad; la Liberación Condicional y su impacto en la Población Penitenciaria Intramuros para alcanzar una pronta libertad; en ese sentido, en el caso de la Redención por la Pena, estos no solamente deben cumplir ciertos requisitos, en especial con el Régimen Penitenciario<sup>33</sup>, sino que el propio Código de Ejecución establece que delitos pueden o no concederle, como sigue a continuación:

**Artículo 46.- Improcedencia y casos especiales de redención de pena por trabajo o estudio**

*No es procedente el beneficio penitenciario de redención de la pena por el trabajo o estudio para aquellos internos que hayan cometido delitos vinculados al crimen organizado conforme a la Ley 30077, Ley contra el Crimen Organizado. Tampoco es procedente para los internos sentenciados por los delitos previstos en los artículos 153, 153-A, 153-B, 153-C, 153-D, 153-E, 153-F, 153-G, 153-H, 153-I, 153-J y en los capítulos IX, X y XI del Título IV del Libro Segundo del Código Penal.*

<sup>31</sup> Código de Ejecución Penal (Decreto Legislativo N° 654):

**Artículo 42\*.-** Los beneficios penitenciarios son los siguientes:

1. Permiso de salida.
2. Redención de la pena por el trabajo y la educación.
3. Semi libertad.
4. Liberación condicional.
5. Visita íntima.
6. Otros beneficios.

**Artículo 59.-** Los actos que evidencian en el interno espíritu de solidaridad y sentido de responsabilidad, tanto en el comportamiento personal como en la actividad organizada en el Establecimiento Penitenciario, son estimulados mediante recompensas que otorga el Consejo Técnico Penitenciario y que son anotadas en su expediente personal.

Estas recompensas son:

1. Autorización para trabajar en horas extraordinarias.
2. Desempeñar labores auxiliares de la Administración Penitenciaria, que no impliquen funciones autoritativas.
3. Concesión extraordinaria de comunicaciones y visitas.
4. Otras que determine el Reglamento.

<sup>32</sup> Reglamento del Código de Ejecución Penal (Decreto Supremo N° 015-2003-JUS):

Capítulo VI: Otros Beneficios

**Artículo 206.-** Además de los beneficios de recompensa previstos en el Artículo 59 del Código, se podrán otorgar los siguientes:

- 206.1 Mención honorífica, que será entregada en ceremonia pública por el director del establecimiento penitenciario;
- 206.2 Obsequio de bienes al interno;
- 206.3 Prioridad en la participación de actividades de carácter cultural, social y deportiva en el establecimiento penitenciario; y,
- 206.4 Las demás que determine el Consejo Técnico Penitenciario.

**Artículo 207.-** La recompensa prevista en el inciso 2do del artículo 59 del Código se realizará sin afectar las reglas de seguridad.

<sup>33</sup> Código de Ejecución Penal (Decreto Legislativo N° 654):

**Artículo 44.- Redención de pena por el trabajo**

*El interno ubicado en la etapa de mínima y mediana seguridad del régimen cerrado ordinario redime la pena mediante el trabajo a razón de un día de pena por dos días de labor efectiva.*

*En caso de encontrarse en la etapa de máxima seguridad del régimen cerrado ordinario, la redención será a razón de un día de pena por cuatro días de labor efectiva.*

*En caso de encontrarse en la etapa “C” del régimen cerrado especial, la redención será a razón de un día de pena por cinco días de labor efectiva.*

*En caso de encontrarse en la etapa “B” del régimen cerrado especial, la redención será a razón de un día por seis días de labor efectiva.*

*En caso de encontrarse en la etapa “A” del régimen cerrado especial, la redención será a razón de un día de pena por siete días de labor efectiva. Los regímenes penitenciarios y las etapas aplicables a los internos se encuentran regulados en el Reglamento del Código de Ejecución Penal.*

**Artículo 45.- Redención de pena por estudio**

*El interno ubicado en la etapa de “mínima” y “mediana” seguridad del régimen cerrado ordinario redime la pena mediante la educación a razón de un día de pena por dos días de estudio, aprobando previamente la evaluación periódica de los estudios.*

*En el caso de encontrarse en la etapa de “máxima” seguridad del régimen cerrado ordinario, la redención será a razón de un día de pena por cuatro días de estudio, aprobando previamente la evaluación periódica de los estudios.*

*En caso de encontrarse en la etapa “C” del régimen cerrado especial, la redención será a razón de un día de pena por cinco días de estudio, aprobando previamente la evaluación periódica de los estudios.*

*En caso de encontrarse en la etapa “B” del régimen cerrado especial, la redención será a razón de un día de pena por seis días de estudio, aprobando previamente la evaluación periódica de los estudios.*

*En caso de encontrarse en la etapa “A” del régimen cerrado especial, la redención será a razón de un día de pena por siete días de estudio, aprobando previamente la evaluación periódica de los estudios.*

En los casos de internos que hayan cometido los delitos previstos en los artículos 107, 108, 108-A, 108-B, 121-B, 200, 279-G, 297, 317, 317-A, 317-B y 319 a 323 del Código Penal, la redención de pena por el trabajo o la educación se realiza a razón de un día de pena por seis días de labor o de estudio, respectivamente.

Los reincidentes y habituales de cualquier delito, siempre que no se encuentre prohibida la redención, redimen la pena mediante el trabajo o la educación a razón de un día de pena por siete días de labor efectiva o de estudio, respectivamente.

### 3.1.1 La Semi libertad

La Semi libertad es un beneficio penitenciario que permite a las personas privadas de libertad en calidad de sentenciado acceder a un egreso previo del establecimiento penitenciario, con finalidad de trabajo o educación, y cumplir en libertad una parte de su condena, debiendo cumplir con la obligación de observar determinadas reglas de conducta, y siempre que no tenga proceso penal pendiente con mandato de detención.

El Código de Ejecución Penal (Decreto Legislativo N° 654) señala lo siguiente:

#### **Artículo 48°.- Semi libertad**

El beneficio penitenciario de semi libertad permite que el interno con primera condena efectiva egrese del establecimiento penitenciario para efectos de trabajar o estudiar, siempre y cuando:

1. Cumpla la tercera parte de la pena.
2. No tenga proceso pendiente con mandato de detención.
3. Se encuentre ubicado en la etapa de mínima o mediana seguridad del régimen cerrado ordinario.
4. Cumpla con pagar los días multa fijados en la sentencia.
5. Cumpla con pagar total o parcialmente la reparación civil fijada en la sentencia atendiendo al criterio del juez basado en la capacidad de cumplimiento de pago que tiene el interno. En ningún caso el monto parcial debe ser menor al 10% del monto total.

Ante la existencia de un monto pendiente de pago, el interno garantizará su cumplimiento mediante procedimiento legal aprobado por el juez.

### 3.1.2 La Liberación Condicional

La Liberación Condicional es un beneficio penitenciario que concede a las personas privadas de libertad sentenciadas acceder a un egreso previo del establecimiento penitenciario, con finalidad de trabajo o educación, encontrarse en libertad mientras cumpla la mitad de la condena, debiendo cumplir con una relación de reglas de conducta, y siempre que no tenga proceso penal pendiente con mandato de detención.

El Código de Ejecución Penal (Decreto Legislativo N° 654) señala lo siguiente:

#### **Artículo 49°.- Liberación condicional**

El beneficio penitenciario de liberación condicional permite que el interno con segunda condena efectiva egrese del establecimiento penitenciario para efectos de trabajar o estudiar, siempre y cuando:

1. Cumpla la mitad de la pena.
2. No tenga proceso pendiente con mandato de detención.
3. Se encuentre ubicado en etapa de mínima, mediana o máxima seguridad del régimen cerrado ordinario.
4. Cumpla con pagar los días multa fijados en la sentencia.
5. Cumpla con pagar total o parcialmente la reparación civil fijada en la sentencia atendiendo al criterio del juez basado en la capacidad de cumplimiento de pago que tiene el interno. En ningún caso el monto parcial debe ser menor al 10% del monto total.

Ante la existencia de un monto pendiente de pago, el interno garantizará su cumplimiento mediante procedimiento legal aprobado por el juez.

### 3.1.3 La Remisión Condicional de la Pena

El Decreto Legislativo N° 1513 publicado el 04 de junio de 2020 estableció disposiciones de carácter excepcional para disminuir el hacinamiento de establecimientos penitenciarios y centros juveniles por riesgo de contagio de virus COVID-19, en la que estableció la figura jurídica de Remisión Condicional de la Pena como aquel beneficio penitenciario que permite la salida de las personas privadas de libertad en situación de sentenciados, previamente antes del cumplimiento de su condena interpuesto, debiendo los siguientes requisitos:

### **CAPÍTULO III** **REMISIÓN CONDICIONAL DE LA PENA**

#### **Artículo 6. Remisión condicional de la pena**

Procede la remisión condicional de la pena de los condenados y condenadas en cualquiera de los siguientes supuestos:

- En caso se les hubiera impuesto una pena privativa de libertad efectiva no mayor a ocho (08) años, que hayan cumplido la mitad de la pena impuesta, y se encuentren ubicados en las etapas de tratamiento de mínima o mediana seguridad del régimen cerrado ordinario.*
- En caso se les hubiera impuesto una pena privativa de libertad efectiva no mayor a diez (10) años, que hayan cumplido nueve años de la pena impuesta, y se encuentren ubicados en las etapas de tratamiento de mínima seguridad del régimen cerrado ordinario.*

## **3.2 La Población Penitenciaria Extramuros de Sentenciados a Penas Limitativas de Derechos**

Las Penas Limitativas de Derechos son medidas punitivas que limitan el ejercicio de determinados derechos civiles, políticos y económicos, así como el disfrute total del tiempo libre. Se aplican a personas que han cometido faltas o hechos delictuosos que revisten menor gravedad.

Las penas limitativas de derechos son penas autónomas cuando la ley lo aplica específicamente a determinados delitos; y también son sustitutivas o alternativas de la pena privativa de libertad cuando ésta se aplica por criterio del juez como sanción sustitutiva a penas que no sean superiores a cuatro años (Artículos 32° y 33° del Código Penal) señala lo siguiente:

#### **Aplicación de penas**

**Artículo 32.-** *Las penas limitativas de derechos previstas en los dos primeros incisos del artículo 31 se aplican como autónomas cuando están específicamente señaladas para cada delito y también como sustitutivas o alternativas de la pena privativa de libertad, cuando la sanción sustituida a criterio del Juez no sea superior a cuatro años."*

#### **Duración de las penas limitativas de derechos como penas sustitutas**

**Artículo 33.-** *La duración de las penas de prestación de servicios a la comunidad y limitativa de días libres se fijará, cuando se apliquen como sustitutivas de la pena privativa de libertad, de acuerdo con las equivalencias establecidas en el artículo 52.*

El Código de Ejecución Penal<sup>34</sup> y su Reglamento<sup>35</sup>, así como el Decreto Legislativo N° 1191 (Decreto Legislativo que regula la ejecución de las penas de Prestación de Servicios a la Comunidad y de Limitación de Días Libres), reitera que el Instituto Nacional Penitenciario es el responsable de la ejecución de las Penas Limitativas de Derechos y encargado de supervisar su cumplimiento, como señala a continuación:

#### **Artículo 3.- Entidad responsable la supervisión de las penas limitativas de derechos**

*El Instituto Nacional Penitenciario, a través de la Dirección de Medio Libre, sus órganos desconcentrados o los que hagan sus veces, es la Entidad responsable de organizar, conducir, evaluar, inspeccionar, supervisar y diseñar el plan individual de actividades para el cumplimiento efectivo de las penas limitativas de derechos impuesta por la autoridad judicial.*

### **3.2.1 La Prestación de Servicio a la Comunidad**

La pena de Prestación de Servicios a la Comunidad es una forma de trabajo que obliga al condenado a realizar labores gratuitas en entidades asistenciales, hospitalarias, escuelas, orfanatos y otras instituciones similares u obras públicas (Artículo 34° primer párrafo del Código Penal); y está dirigido a personas de escasa peligrosidad, como se señala lo siguiente:

<sup>34</sup> Código de Ejecución Penal: Título VI - Ejecución de las Penas Limitativas de Derechos (Artículos 119° al 124°).

<sup>35</sup> Reglamento de CEP: Título XI - Ejecución de Penas Limitativas de Derechos (Artículos 243° al 269°).

**Artículo 34.- Prestación de servicios a la comunidad**

- 34.1 *La pena de prestación de servicios a la comunidad obliga al condenado a trabajos gratuitos en entidades asistenciales, hospitalarias, escuelas, orfanatos, otras instituciones similares u obras, siempre que sean públicos.*
- 34.2 *La pena de prestación de servicios a la comunidad también puede ejecutarse en instituciones privadas con fines asistenciales o sociales.*
- 34.3 *Los servicios son asignados, en lo posible, conforme a las aptitudes del condenado, debiendo cumplirse en jornadas de diez horas semanales, entre los días sábados, domingos o feriados, de modo que no perjudiquen la jornada normal de su trabajo habitual.*
- 34.4 *El condenado puede ser autorizado para prestar estos servicios en los días hábiles semanales, computándose la jornada correspondiente.*
- 34.5 *Esta pena se extiende de diez a ciento cincuenta y seis jornadas de servicios semanales, salvo disposición distinta de la ley.*
- 34.6 *La ley y las disposiciones reglamentarias correspondientes establecen los procedimientos para asignar los lugares y supervisar el desarrollo de la prestación de servicios.*

El sentenciado debe prestar gratuitamente servicios y labores a favor de la comunidad, teniendo en cuenta sus aptitudes, habilidades, edad, estado de salud, así como su lugar de domicilio. Se cumple en jornadas de 10 horas semanales entre los días sábados, domingos o feriados, siendo autorizado por el INPE a cumplir en días útiles de la semana para no perjudicar sus actividades laborales habituales.

Estas penas se extenderán de diez a ciento cincuenta y seis jornadas (Única Disposición Complementaria Modificatoria del Decreto Legislativo N° 1191) y se cumplirán en unidades beneficiarias (instituciones públicas o privadas de tipo asistencial, hospitalario, escuelas, orfanatos, municipalidades, etc.), inscritas previamente en el Registro Nacional de Unidades Beneficiarias a cargo del INPE.

### 3.2.2 La Limitación de Días Libres

La pena de Limitación de Días Libres está determinada por la asistencia obligatoria del sentenciado, durante los días sábados, domingos y feriados, a un establecimiento no carcelario donde participará en actividades de carácter educativo. Debe tener un mínimo de diez a ciento cincuenta y seis jornadas (Única Disposición Complementaria Modificatoria del Decreto Legislativo N° 1191 publicado el 22 de agosto de 2015) como se señala lo siguiente:

**Artículo 35.- Limitación de días libres**

- 35.1 *La limitación de días libres consiste en la obligación de permanecer los días sábados, domingos y feriados, hasta por un máximo de diez horas semanales, a disposición de una institución pública para participar en programas educativos, psicológicos, de formación laboral o culturales.*
- 35.2 *La pena de limitación días libres también puede ejecutarse en instituciones privadas con fines asistenciales o sociales.*
- 35.3 *Esta pena se extiende de diez a ciento cincuenta y seis jornadas de limitación semanales, salvo disposición distinta de la ley.*
- 35.4 *Durante este tiempo, el condenado recibe orientaciones y realiza actividades adecuadas e idóneas para su rehabilitación y formación.*
- 35.5 *La ley y las disposiciones reglamentarias correspondientes establecen los procedimientos de supervisión y cumplimiento de la pena de limitación de días libres.*

### 3.3 La Población Penitenciaria Extramuros de Sentenciados a Medidas Alternativas

Existe además un conjunto de procedimientos y mecanismos normativos, que tienen como función común la de eludir o limitar la aplicación o la ejecución de penas privativas de libertad, de corta o mediana duración; estas son denominadas medidas alternativas, las mismas que son facultativas del juez. Son medidas alternativas la Suspensión de la Ejecución de la Pena, la Reserva del Fallo Condenatorio, el Procedimiento Especial de Conversión de Penas y la Vigilancia Electrónica Personal.

### 3.3.1 La Suspensión de la Ejecución de la Pena

El juez puede suspender la ejecución de la pena siempre que el sentenciado reúna los siguientes requisitos (Artículo 57 de la Ley N° 30076 que modifica el Código Penal):

#### **Artículo 57. Requisitos**

*El juez puede suspender la ejecución de la pena siempre que se reúnan los requisitos siguientes:*

1. *Que la condena se refiera a pena privativa de libertad no mayor de cuatro años;*
  2. *Que la naturaleza, modalidad del hecho punible, comportamiento procesal y la personalidad del agente, permitan inferir al juez que aquel no volverá a cometer un nuevo delito. El pronóstico favorable sobre la conducta futura del condenado que formule la autoridad judicial requiere de debida motivación; y,*
  3. *Que el agente no tenga la condición de reincidente o habitual.*
- El plazo de suspensión es de uno a tres años.*

El sentenciado a Suspensión de la Ejecución de la Pena, está obligado a seguir un tratamiento o programas laborales o educativos, organizados por la autoridad de ejecución penal o institución competente, como regla de conducta (Artículo 58 inciso 7 de la Ley N° 30076 que modifica el Código Penal), en un periodo de tiempo (de uno a tres años) determinado por el órgano jurisdiccional.

#### **Artículo 58. Reglas de conducta**

*Al suspender la ejecución de la pena, el juez impone las siguientes reglas de conducta que sean aplicables al caso:*

1. *Prohibición de frecuentar determinados lugares;*
2. *Prohibición de ausentarse del lugar donde reside sin autorización del juez;*
3. *Comparecer mensualmente al juzgado, personal y obligatoriamente, para informar y justificar sus actividades;*
4. *Reparar los daños ocasionados por el delito o cumplir con su pago fraccionado, salvo cuando demuestre que está en imposibilidad de hacerlo;*
5. *Prohibición de poseer objetos susceptibles de facilitar la realización de otro delito;*
6. *Obligación de someterse a un tratamiento de desintoxicación de drogas o alcohol;*
7. *Obligación de seguir tratamiento o programas laborales o educativos, organizados por la autoridad de ejecución penal o institución competente; o,*
8. *Los demás deberes adecuados a la rehabilitación social del agente, siempre que no atenten contra la dignidad del condenado.*

### 3.3.2 La Reserva del Fallo Condenatorio

El juez puede disponer la Reserva del Fallo Condenatorio siempre que el sentenciado reúna los siguientes requisitos (Artículo 62 de la Ley N° 30076 que modifica el Código Penal):

#### **Artículo 62. Reserva del fallo condenatorio. Circunstancias y requisitos**

*El juez puede disponer la reserva del fallo condenatorio siempre que, de las circunstancias individuales, verificables al momento de la expedición de la sentencia, pueda colegir que el agente no cometerá nuevo delito. El pronóstico favorable sobre la conducta futura del sentenciado que formule la autoridad judicial requiere de debida motivación.*

*La reserva es dispuesta en los siguientes casos:*

1. *Cuando el delito está sancionado con pena privativa de libertad no mayor de tres años o con multa;*
2. *Cuando la pena a imponerse no supere las noventa jornadas de prestación de servicios a la comunidad o de limitación de días libres;*
3. *Cuando la pena a imponerse no supere los dos años de inhabilitación.*

*El plazo de reserva del fallo condenatorio es de uno a tres años, contado desde que la decisión adquiere calidad de cosa juzgada.*

El sentenciado a Reserva del Fallo Condenatorio debe cumplir un tratamiento o programas laborales o educativos organizado por la autoridad de ejecución penal o institución competente (Artículo 64 inciso 7 de la Ley N° 30076 que modifica el Código Penal), el cumplimiento de la regla de conducta se efectuara en un periodo de tiempo (de uno a tres años) determinado por la autoridad competente:

#### **Artículo 64. Reglas de conducta**

*Al disponer la reserva del fallo, el juez impone de manera debidamente motivada las siguientes reglas de conducta que resulten aplicables al caso:*

1. *Prohibición de frecuentar determinados lugares;*
2. *Prohibición de ausentarse del lugar donde reside sin autorización del juez;*

3. Comparecer mensualmente al juzgado, personal y obligatoriamente, para informar y justificar sus actividades;
4. Reparar los daños ocasionados por el delito o cumplir con su pago fraccionado, salvo cuando demuestre que está en imposibilidad de hacerlo;
5. Prohibición de poseer objetos susceptibles de facilitar la realización de otro delito;
6. Obligación de someterse a un tratamiento de desintoxicación de drogas o alcohol;
7. Obligación de seguir tratamiento o programas laborales o educativos, organizados por la autoridad de ejecución penal o institución competente; o,
8. Los demás deberes adecuados a la rehabilitación social del agente, siempre que no atenten contra la dignidad del condenado.

### 3.3.3 El Procedimiento Especial de Conversión de Penas

El Procedimiento Especial de Conversión de Penas es un mecanismo que permite la aplicación de una pena alternativa al condenado que viene cumpliendo pena privativa de libertad efectiva, a fin de coadyuvar a su proceso de resocialización y reinserción en la sociedad. Dicho protocolo se encuentra plasmado en el Decreto Legislativo N° 1300 publicado el 30 de diciembre de 2016 y sus modificatorias, que señalan lo siguiente:

#### **CAPÍTULO II PROCEDIMIENTO ESPECIAL DE CONVERSIÓN**

##### **Artículo 3.- Procedencia**

*El procedimiento especial de conversión de penas procede de oficio o a petición de parte, para condenados, siempre que se presenten los siguientes supuestos:*

- a) *Haber sido condenado a pena privativa de libertad no mayor de cuatro (04) años y encontrarse en el régimen ordinario cerrado del sistema penitenciario; o*
- b) *Haber sido condenado a pena privativa de libertad no mayor de seis (06) años y encontrarse en la etapa de mínima seguridad del régimen ordinario cerrado del sistema penitenciario.*
- c) *Haber sido condenado a pena privativa de libertad no menor de seis (06) y no mayor de diez (10) y encontrarse en la etapa de mínima seguridad del régimen ordinario cerrado del sistema penitenciario.*

*El procedimiento especial de conversión no procede para condenados que, no obstante encontrarse en los supuestos señalados en el artículo anterior, se encuentren bajo las siguientes modalidades delictivas tipificadas en los artículos: 107, 108, 108-A, 108-B, 108-C, 108-D, 121-B, 152, 153, 153-A al 153-J, 170 al 174, 175, 176, 176-A, 177, 179, 179-A, 180, 181, 181-A, 181-B, 182-A, 183, 183-A, 183-B, 189, 200, 297, 317, 317-A, 317-B, 319 al 321, 325 al 332, 346, 347, 349, 382, 383, 384, 386, 387, 389, 393 al 398-A, 399, 400, 401 del Código Penal; condenados por delitos tipificados en el Decreto Ley N° 25475; condenados por delitos cometidos como miembros o integrantes de una organización criminal o como persona vinculada o que actúa por encargo de ella, conforme a los alcances de la Ley N° 30077.*

*Tampoco procede cuando se trate de condenados que revistan cualquiera de las siguientes condiciones:*

- a) *Tener la condición de reincidente o habitual, o*
- b) *Que su internamiento sea consecuencia de revocatoria previa de alguna pena alternativa a la privativa de libertad, beneficio penitenciario, reserva de fallo condenatorio o suspensión de la ejecución de la pena privativa de libertad.*

*La pena privativa de libertad de una persona condenada por el delito de omisión de asistencia familiar puede convertirse automáticamente en una pena alternativa con la sola certificación del pago íntegro de la reparación civil y de la deuda alimenticia acumulada hasta el momento en que solicita la conversión. La certificación del pago se realiza ante el juez sin mediar el desarrollo de la audiencia, a la que se hace referencia en el artículo 6. Para estos supuestos no es aplicable el literal b) del párrafo anterior.*

### 3.3.4 La Vigilancia Electrónica Personal (VEP)

El Decreto Legislativo N° 1322 publicado el 06 de enero de 2017 que reguló la Vigilancia Electrónica Personal como un mecanismo de control que tiene por finalidad monitorear el tránsito tanto de procesados como de condenados, dentro de un radio de acción y desplazamiento, teniendo como punto de referencia el domicilio o lugar que señalen estos.

Puede ser aplicada a procesados o sentenciados; en el primer caso como una alternativa de restricción de la comparecencia que será dispuesta por el juez a petición de parte como alternativa a la prisión preventiva o variación de la misma, a fin de garantizar la permanencia de los mismos en el proceso, y en el segundo caso

como un tipo de pena, aplicable por conversión luego de impuesta una sentencia de pena privativa de libertad efectiva, que será dispuesta por el juez a fin de garantizar el cumplimiento de la pena y la resocialización del condenado:

**Artículo 3.- Definición y modalidades de la vigilancia electrónica personal**

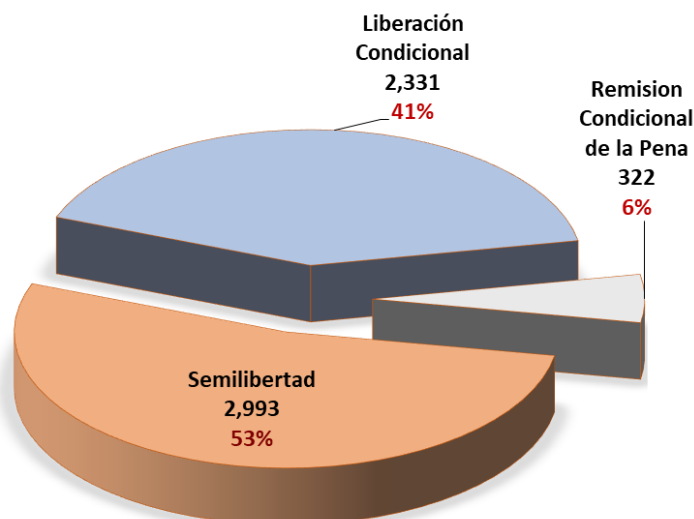
- 3.1. *La vigilancia electrónica personal es un mecanismo de control que tiene por finalidad monitorear el tránsito tanto de procesados como de condenados, dentro de un radio de acción y desplazamiento, teniendo como punto de referencia el domicilio o lugar que señalen estos.*
- 3.2. *Para el caso de personas procesadas, la vigilancia electrónica es una alternativa a la prisión preventiva o la variación de la misma, que se impone con la medida de comparecencia restrictiva, de acuerdo a lo previsto en el artículo 287-A del Código Procesal Penal, Decreto Legislativo N° 957. Es dispuesta por el juez, de oficio, a pedido de parte o del Ministerio Público, a fin de garantizar su presencia y los fines del proceso.*
- 3.3. *Para el caso de las personas condenadas, la vigilancia electrónica personal es un tipo de pena, aplicable por conversión luego de impuesta una sentencia de pena privativa de libertad efectiva, que es impuesta por el Juez para garantizar el cumplimiento de la pena y su resocialización.*
- 3.4. *Para el caso de las personas condenadas que obtengan un beneficio penitenciario, conversión de pena o cualquier otra medida de liberación anticipada, el Juez puede imponer la vigilancia electrónica, de oficio o a pedido de parte o del Ministerio Público, como un mecanismo de monitoreo, adicional a las reglas de conducta previstas en la ley; que permita garantizar el cumplimiento de la pena y su resocialización.*
- 3.5. *En cualquiera de estos casos, el Instituto Nacional Penitenciario (INPE) es la entidad encargada de implementar y ejecutar la vigilancia electrónica personal, la cual se aplicará en forma progresiva y según las condiciones técnicas en el ámbito y territorio que señale el calendario oficial. Asimismo, el INPE realiza un seguimiento continuo sobre el cumplimiento del mecanismo de control, debiendo reportar al juez o al Ministerio Público sobre sus resultados, según corresponda, en caso se adviertan violaciones a las condiciones impuestas, a fin de adoptar las correspondientes acciones, según lo que se detalle en el reglamento del presente Decreto Legislativo.*

### **3.4 La situación actual de los Liberados por Semi libertad, Liberación Condicional y Remisión Condicional de la Pena**

La asistencia brindada por la Dirección de Medio Libre (INPE) tiene como finalidad apoyar al sentenciado -al que se denomina “liberado”- que accedió a los beneficios de semi libertad, liberación condicional o remisión condicional de la pena para su reincorporación a la sociedad. El liberado está obligado a realizar actividades que complementan a las acciones del tratamiento penitenciario (Artículo 125° Código de Ejecución Penal). Los establecimientos de Medio Libre son los órganos encargados de velar, conforme al artículo 187° del Reglamento del Código de Ejecución Penal, el cumplimiento de las reglas de conducta impuesta por el juez penal al momento de conceder la semi libertad, liberación condicional o remisión condicional de la pena. En aquellos lugares donde no exista este órgano, el director del establecimiento penitenciario de la localidad, designará al funcionario que cumpla tales funciones.

Por tanto, el Instituto Nacional Penitenciario es el encargado del control de las reglas de conducta señaladas en la resolución judicial que le otorga el beneficio penitenciario al sentenciado, pero también es responsable de dar cumplimiento a las disposiciones que establece el Código de Ejecución Penal dentro del marco legal de sus artículos 48° al 57°; además de su Reglamento en los artículos 178°, 182°, y 183° al 196°. En el mes de octubre 2023 se ha controlado a 5,646 liberados, de ellos 2,993 se encuentran con beneficio de semi libertad, 2,331 con beneficio de liberación condicional y 322 con beneficio de remisión condicional de la pena.

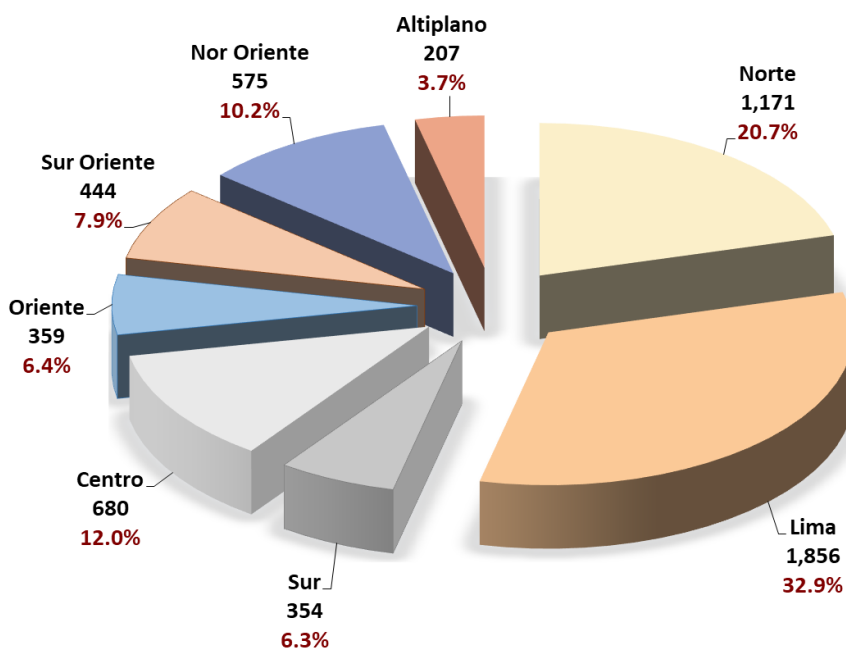
**POBLACIÓN DE LIBERADOS POR SEMILIBERTAD, LIBERACIÓN CONDICIONAL Y REMISIÓN CONDICIONAL DE LA PENA, SEGUN TIPO DE LIBERTAD (Distribución porcentual)**



Fuente: Unidades de Medio Libre  
 Elaboración: INPE/Unidad de Estadística

La distribución porcentual de los internos que fueron liberados con beneficios de Semi libertad, Liberación Condicional y Remisión Condicional de la Pena, tiene en octubre registrado en la Región Lima un 32.9% (1,856 liberados).

**POBLACIÓN DE LIBERADOS POR SEMILIBERTAD, LIBERACIÓN CONDICIONAL Y REMISIÓN CONDICIONAL DE LA PENA, SEGUN OFICINA REGIONAL (Distribución porcentual)**



Fuente: Unidades de Medio Libre  
 Elaboración: INPE/Unidad de Estadística



El interno que obtiene su libertad por la concesión de estos beneficios penitenciarios deberá apersonarse a los establecimientos de Medio Libre a reportar sus actividades del mes; así como continuar con su tratamiento post penitenciario. Sin embargo, en algunos casos los beneficiarios no se apersonan a dar cuenta de sus actividades, por lo que el establecimiento de medio libre comunica a la autoridad judicial correspondiente sobre su incumplimiento, la cual evaluará su revocatoria.

El total de personas registradas como **población activa** en medio libre del mes de octubre es 5,646 liberados. Esta población está conformada por aquellos que cumplen con apersonarse a los establecimientos de medio libre y aquellos que no cumplen con asistir.

La población activa que cumple, constituye el 86% (4,855), entre los que se encuentran 169 liberados registrados como población activa nueva y que hasta el momento 29 liberados no se han apersonado. Dentro de esta población, también existen 4,274 liberados que se encuentran en condición de concurrentes; es decir, asistieron a dar cuenta de sus actividades y 412 liberados se encuentran en condición de inconcurrentes al no rendir cuenta de sus actividades en el mes.

La población activa que no cumple, está conformada por 14% (791 liberados) que no asistieron a dar cuenta de sus actividades de manera reiterada y que han sido comunicados a la autoridad judicial correspondiente; esta situación causa alarma porque puede ser población que nuevamente sea recluida en los penales.

Finalmente, se conoce que dentro de esta población existen 57 liberados que habrían reingresado a un establecimiento penitenciario por la comisión de nuevo delito y a quienes se les abrió proceso penal.

**POBLACIÓN DE LIBERADOS POR SEMILIBERTAD, LIBERACIÓN CONDICIONAL  
Y REMISIÓN CONDICIONAL DE LA PENA, SEGUN SITUACIÓN DE CONTROL  
POR TIPO DE LIBERTAD Y GÉNERO**

| Situación de Control                                 | Total        | Semi libertad |            | Liberación Condicional |            | Remisión Condicional de la Pena |           |
|--|--------------|---------------|------------|------------------------|------------|---------------------------------|-----------|
|  |              | Hombre        | Mujer      | Hombre                 | Mujer      | Hombre                          | Mujer     |
| <b>Total</b>   | <b>5,646</b> | <b>2,596</b>  | <b>397</b> | <b>2,160</b>           | <b>171</b> | <b>272</b>                      | <b>50</b> |
| <b>1. Población activa que cumplen</b>               | <b>4,855</b> | <b>2,191</b>  | <b>367</b> | <b>1,882</b>           | <b>155</b> | <b>217</b>                      | <b>43</b> |
| <b>1.1. Pob. activa nueva</b>                        | <b>169</b>   | <b>71</b>     | <b>4</b>   | <b>78</b>              | <b>5</b>   | <b>10</b>                       | <b>1</b>  |
| 1.1.1. Egresados c/beneficio no apersonado           | 29           | 10            | 0          | 14                     | 2          | 3                               | 0         |
| 1.1.2. Egresados c/beneficio apersonado              | 140          | 61            | 4          | 64                     | 3          | 7                               | 1         |
| <b>1.2. Pob. activa concurrente</b>                  | <b>4,274</b> | <b>1,955</b>  | <b>342</b> | <b>1,618</b>           | <b>135</b> | <b>190</b>                      | <b>34</b> |
| 1.2.1. Concurrente del mes                           | 4,258        | 1,950         | 338        | 1,612                  | 134        | 190                             | 34        |
| 1.2.2. Ingreso trasladado concurrente                | 7            | 1             | 3          | 2                      | 1          | 0                               | 0         |
| 1.2.3. Egreso trasladado concurrente                 | 9            | 4             | 1          | 4                      | 0          | 0                               | 0         |
| <b>1.3. Pob. activa inconcurrente</b>                | <b>412</b>   | <b>165</b>    | <b>21</b>  | <b>186</b>             | <b>15</b>  | <b>17</b>                       | <b>8</b>  |
| 1.3.1. Inconcurrente del mes                         | 412          | 165           | 21         | 186                    | 15         | 17                              | 8         |
| <b>2. Población activa que no cumplen</b>            | <b>791</b>   | <b>405</b>    | <b>30</b>  | <b>278</b>             | <b>16</b>  | <b>55</b>                       | <b>7</b>  |
| 2.1. Permiso c/mandato judicial                      | 1            | 1             | 0          | 0                      | 0          | 0                               | 0         |
| 2.2. Ingreso trasladado inconcurrente                | 1            | 0             | 1          | 0                      | 0          | 0                               | 0         |
| 2.3. Inconcurrente con comunic. a autoridad judicial | 710          | 369           | 28         | 241                    | 15         | 50                              | 7         |
| 2.4. Reingreso al penal sin sentencia del mes        | 7            | 2             | 0          | 5                      | 0          | 0                               | 0         |
| 2.5. Reingreso al penal sin sentencia acumulado      | 57           | 27            | 0          | 26                     | 1          | 3                               | 0         |
| 2.6. Inconcurrente justificado                       | 8            | 4             | 1          | 3                      | 0          | 0                               | 0         |
| 2.7. No informado por autoridad delegada             | 0            | 0             | 0          | 0                      | 0          | 0                               | 0         |
| 2.8. Egreso trasladado inconcurrente                 | 7            | 2             | 0          | 3                      | 0          | 2                               | 0         |

Fuente: Unidades de Medio Libre

Elaboración: INPE/Unidad de Estadística

**POBLACIÓN DE LIBERADOS POR SEMILIBERTAD, LIBERACIÓN CONDICIONAL  
Y REMISIÓN CONDICIONAL DE LA PENA, SEGÚN SITUACIÓN DE CONTROL  
POR OFICINA REGIONAL**

| Tipo de Control                            | Total        | Norte        | Lima         | Sur        | Centro     | Oriente    | Sur<br>Oriente | Nor<br>Oriente | Altiplano  |
|--|--------------|--------------|--------------|------------|------------|------------|----------------|----------------|------------|
| <b>Total</b>                               | <b>5,646</b> | <b>1,171</b> | <b>1,856</b> | <b>354</b> | <b>680</b> | <b>359</b> | <b>444</b>     | <b>575</b>     | <b>207</b> |
| <b>Población activa que cumplen</b>        | <b>4,855</b> | <b>1,054</b> | <b>1,578</b> | <b>285</b> | <b>576</b> | <b>327</b> | <b>372</b>     | <b>495</b>     | <b>168</b> |
| <b>Pob. activa nueva</b>                   | <b>169</b>   | <b>28</b>    | <b>74</b>    | <b>9</b>   | <b>21</b>  | <b>13</b>  | <b>3</b>       | <b>18</b>      | <b>3</b>   |
| Egresados c/beneficio no apersonado        | 29           | 3            | 21           | 1          | 2          | 0          | 2              | 0              | 0          |
| Egresados c/beneficio apersonado           | 140          | 25           | 53           | 8          | 19         | 13         | 1              | 18             | 3          |
| <b>Pob. activa concurrente</b>             | <b>4,274</b> | <b>961</b>   | <b>1,330</b> | <b>262</b> | <b>535</b> | <b>305</b> | <b>325</b>     | <b>408</b>     | <b>148</b> |
| Concurrente del mes                        | 4,258        | 957          | 1,329        | 260        | 532        | 304        | 322            | 406            | 148        |
| Ingreso trasladado concurrente             | 7            | 2            | 0            | 2          | 1          | 1          | 0              | 1              | 0          |
| Egreso trasladado concurrente              | 9            | 2            | 1            | 0          | 2          | 0          | 3              | 1              | 0          |
| <b>Pob. activa inconcurrente</b>           | <b>412</b>   | <b>65</b>    | <b>174</b>   | <b>14</b>  | <b>20</b>  | <b>9</b>   | <b>44</b>      | <b>69</b>      | <b>17</b>  |
| Inconcurrente del mes                      | 412          | 65           | 174          | 14         | 20         | 9          | 44             | 69             | 17         |
| <b>Población activa que no cumplen</b>     | <b>791</b>   | <b>117</b>   | <b>278</b>   | <b>69</b>  | <b>104</b> | <b>32</b>  | <b>72</b>      | <b>80</b>      | <b>39</b>  |
| Permiso c/mandato judicial del mes         | 1            | 0            | 0            | 0          | 0          | 0          | 0              | 0              | 1          |
| Ingreso traslado inconcurrente             | 1            | 0            | 0            | 0          | 0          | 0          | 0              | 1              | 0          |
| Inconcurrente con comunic. a aut. Jud.     | 710          | 97           | 250          | 64         | 98         | 26         | 62             | 76             | 37         |
| Reingreso al penal sin sentencia           | 7            | 0            | 3            | 0          | 0          | 0          | 3              | 1              | 0          |
| Reingreso al penal sin sentencia acumulado | 57           | 16           | 21           | 2          | 4          | 6          | 7              | 1              | 0          |
| Inconcurrente justificado                  | 8            | 3            | 1            | 2          | 2          | 0          | 0              | 0              | 0          |
| No informado por aut. Delegada             | 0            | 0            | 0            | 0          | 0          | 0          | 0              | 0              | 0          |
| Egreso trasladado inconcurrente            | 7            | 1            | 3            | 1          | 0          | 0          | 0              | 1              | 1          |

Fuente: Unidades de Medio Libre

Elaboración: INPE/Unidad de Estadística

De otro lado, en el mes de octubre han pasado a la condición de pasivos 197 casos de liberados con beneficio penitenciario por diversos motivos, siendo un dato significativo los 142 beneficiados que han pasado a esta condición por pena cumplida concurrente.

**POBLACIÓN DE LIBERADOS POR SEMILIBERTAD, LIBERACIÓN CONDICIONAL  
Y REMISIÓN CONDICIONAL DE LA PENA, SEGÚN MOTIVO DE LA CONDICIÓN PASIVA  
POR TIPO DE BENEFICIO**

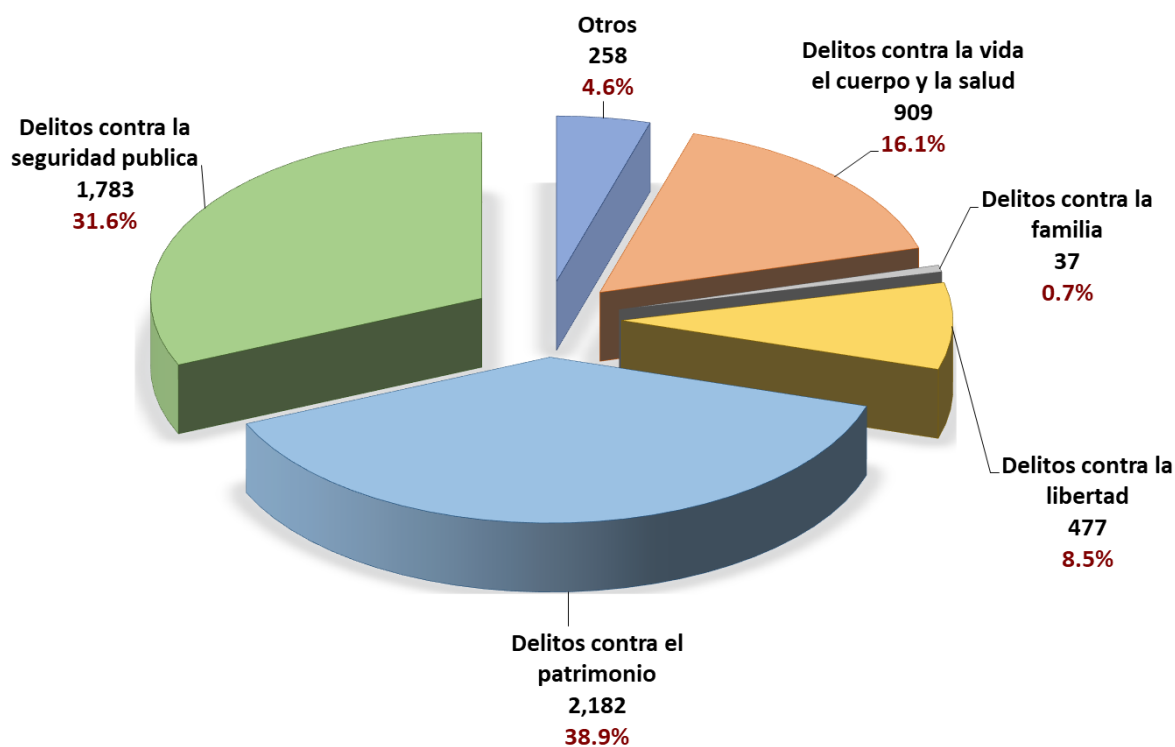
| MOTIVO DE LA CONDICION PASIVA                     | Total      | Semi libertad |          | Liberación<br>Condicional |          | Remisión<br>Condicional de la<br>Pena |          |
|---|------------|---------------|----------|---------------------------|----------|---------------------------------------|----------|
|   |            | Hombre        | Mujer    | Hombre                    | Mujer    | Hombre                                | Mujer    |
| <b>Total</b>                                      | <b>197</b> | <b>91</b>     | <b>6</b> | <b>73</b>                 | <b>7</b> | <b>14</b>                             | <b>6</b> |
| Fallecimiento                                     | 3          | 1             | 0        | 2                         | 0        | 0                                     | 0        |
| Pena cumplida con redención por estudio o trabajo | 1          | 0             | 0        | 1                         | 0        | 0                                     | 0        |
| Pena cumplida concurrente                         | 142        | 71            | 6        | 48                        | 7        | 9                                     | 1        |
| Pena vencida inconcurrente                        | 50         | 19            | 0        | 21                        | 0        | 5                                     | 5        |
| Pena vencida en reclusión                         | 0          | 0             | 0        | 0                         | 0        | 0                                     | 0        |
| Revocatoria                                       | 1          | 0             | 0        | 1                         | 0        | 0                                     | 0        |

Fuente: Unidades de Medio Libre

Elaboración: INPE/Unidad de Estadística

En el cuadro general de liberados, en su mayoría son sentenciados que cometieron delito de robo agravado representando 31.60% (1,784), seguido por el delito de Promoción o favorecimiento al tráfico ilícito de drogas con 27.33% (1,543).

**POBLACIÓN DE LIBERADOS POR SEMILIBERTAD, LIBERACIÓN CONDICIONAL Y REMISIÓN CONDICIONAL DE LA PENA POR TIPO DE DELITO GENÉRICO (Distribución porcentual)**



Fuente: Unidades de Medio Libre  
 Elaboración: INPE/Unidad de Estadística

POBLACIÓN DE LIBERADOS POR SEMILIBERTAD, LIBERACIÓN CONDICIONAL  
Y REMISIÓN CONDICIONAL DE LA PENA SEGUN DELITOS  
POR OFICINA REGIONAL

| Tipo de Delito   | %             | Total        | Norte        | Lima         | Sur        | Centro     | Oriente    | Sur<br>Oriente | Nor<br>Oriente | Altiplano  |
|--|---------------|--------------|--------------|--------------|------------|------------|------------|----------------|----------------|------------|
| <b>Total</b>   | <b>100.00</b> | <b>5,646</b> | <b>1,171</b> | <b>1,856</b> | <b>354</b> | <b>680</b> | <b>359</b> | <b>444</b>     | <b>575</b>     | <b>207</b> |
| <b>Delitos Contra el Patrimonio</b>  | <b>38.65</b>  | <b>2,182</b> | <b>597</b>   | <b>823</b>   | <b>106</b> | <b>144</b> | <b>138</b> | <b>156</b>     | <b>170</b>     | <b>48</b>  |
| Robo agravado  | 31.60         | 1,784        | 527          | 695          | 66         | 106        | 112        | 124            | 120            | 34         |
| Hurto agravado   | 3.24          | 183          | 26           | 50           | 22         | 18         | 6          | 21             | 33             | 7          |
| Receptación  | 0.69          | 39           | 9            | 17           | 0          | 3          | 4          | 0              | 4              | 2          |
| Extorsión  | 0.60          | 34           | 11           | 21           | 0          | 0          | 1          | 1              | 0              | 0          |
| Usurpación   | 0.55          | 31           | 3            | 12           | 4          | 4          | 0          | 2              | 6              | 0          |
| Estafa   | 0.53          | 30           | 2            | 15           | 7          | 2          | 1          | 1              | 2              | 0          |
| Otros  | 1.43          | 81           | 19           | 13           | 7          | 11         | 14         | 7              | 5              | 5          |
| <b>Delitos Contra la Seguridad Publica</b>   | <b>31.58</b>  | <b>1,783</b> | <b>284</b>   | <b>516</b>   | <b>129</b> | <b>305</b> | <b>143</b> | <b>124</b>     | <b>213</b>     | <b>69</b>  |
| Promoción o favorecimiento al tráfico ilícito de drogas                            | 27.33         | 1,543        | 222          | 448          | 115        | 275        | 133        | 106            | 177            | 67         |
| Fabricación, suministro o tenencia de materiales peligrosos                        | 1.26          | 71           | 18           | 32           | 1          | 8          | 5          | 4              | 3              | 0          |
| Fabricación, comercialización, uso o porte de armas                                | 1.06          | 60           | 26           | 17           | 2          | 6          | 2          | 6              | 0              | 1          |
| Tráfico ilícito de drogas  | 0.48          | 27           | 3            | 5            | 5          | 6          | 3          | 1              | 4              | 0          |
| Otros  | 1.45          | 82           | 15           | 14           | 6          | 10         | 0          | 7              | 29             | 1          |
| <b>Delitos Contra la Vida el Cuerpo y la Salud</b>                                 | <b>16.10</b>  | <b>909</b>   | <b>192</b>   | <b>264</b>   | <b>52</b>  | <b>130</b> | <b>47</b>  | <b>84</b>      | <b>95</b>      | <b>45</b>  |
| Homicidio calificado - asesinato   | 5.56          | 314          | 62           | 66           | 14         | 51         | 23         | 40             | 38             | 20         |
| Homicidio simple   | 4.43          | 250          | 71           | 80           | 8          | 27         | 11         | 16             | 28             | 9          |
| Parricidio   | 1.40          | 79           | 17           | 18           | 4          | 14         | 4          | 9              | 8              | 5          |
| Homicidio culposo  | 1.06          | 60           | 14           | 24           | 7          | 6          | 0          | 4              | 4              | 1          |
| Lesiones graves  | 1.04          | 59           | 15           | 11           | 5          | 11         | 3          | 6              | 3              | 5          |
| Lesiones culposas  | 0.97          | 55           | 5            | 35           | 5          | 4          | 1          | 1              | 2              | 2          |
| Agresiones contra la mujer o integrantes del grupo familiar                        | 0.92          | 52           | 5            | 15           | 5          | 13         | 2          | 4              | 6              | 2          |
| Otros  | 0.71          | 40           | 3            | 15           | 4          | 4          | 3          | 4              | 6              | 1          |
| <b>Delitos Contra la Libertad</b>  | <b>8.45</b>   | <b>477</b>   | <b>57</b>    | <b>148</b>   | <b>28</b>  | <b>65</b>  | <b>20</b>  | <b>62</b>      | <b>82</b>      | <b>15</b>  |
| Violación sexual   | 2.21          | 125          | 9            | 25           | 7          | 29         | 7          | 22             | 17             | 9          |
| Violación sexual de menor de edad  | 1.65          | 93           | 11           | 20           | 5          | 7          | 4          | 12             | 33             | 1          |
| Tocamientos, actos de connotación sexual o actos libidinosos en agravio de menores | 1.54          | 87           | 14           | 44           | 3          | 5          | 2          | 7              | 11             | 1          |
| Otros  | 3.05          | 172          | 23           | 59           | 13         | 24         | 7          | 21             | 21             | 4          |
| <b>Delitos Contra la Administración Publica</b>                                    | <b>2.18</b>   | <b>123</b>   | <b>20</b>    | <b>49</b>    | <b>13</b>  | <b>8</b>   | <b>8</b>   | <b>9</b>       | <b>5</b>       | <b>11</b>  |
| Cohecho pasivo propio  | 0.90          | 51           | 8            | 26           | 2          | 1          | 3          | 2              | 1              | 8          |
| Otros  | 1.28          | 72           | 12           | 23           | 11         | 7          | 5          | 7              | 4              | 3          |
| <b>Delitos Aduaneros</b>   | <b>0.78</b>   | <b>44</b>    | <b>2</b>     | <b>13</b>    | <b>13</b>  | <b>2</b>   | <b>0</b>   | <b>1</b>       | <b>0</b>       | <b>13</b>  |
| Contrabando  | 0.57          | 32           | 1            | 8            | 10         | 2          | 0          | 1              | 0              | 10         |
| Otros  | 0.21          | 12           | 1            | 5            | 3          | 0          | 0          | 0              | 0              | 3          |
| <b>Delitos Contra la Fe Publica</b>  | <b>0.73</b>   | <b>41</b>    | <b>5</b>     | <b>13</b>    | <b>2</b>   | <b>8</b>   | <b>0</b>   | <b>5</b>       | <b>4</b>       | <b>4</b>   |
| Falsificación de documentos  | 0.48          | 27           | 3            | 7            | 1          | 7          | 0          | 3              | 2              | 4          |
| Otros  | 0.25          | 14           | 2            | 6            | 1          | 1          | 0          | 2              | 2              | 0          |
| <b>Delitos Contra la Familia</b>   | <b>0.66</b>   | <b>37</b>    | <b>3</b>     | <b>10</b>    | <b>3</b>   | <b>15</b>  | <b>0</b>   | <b>0</b>       | <b>5</b>       | <b>1</b>   |
| Incumplimiento de la obligación alimentaria  | 0.64          | 36           | 3            | 9            | 3          | 15         | 0          | 0              | 5              | 1          |
| Otros  | 0.02          | 1            | 0            | 1            | 0          | 0          | 0          | 0              | 0              | 0          |
| <b>Otros Delitos</b>   | <b>0.89</b>   | <b>50</b>    | <b>11</b>    | <b>20</b>    | <b>8</b>   | <b>3</b>   | <b>3</b>   | <b>3</b>       | <b>1</b>       | <b>1</b>   |

Fuente: Unidades de Medio Libre

Elaboración: INPE/Unidad de Estadística

En cuanto a la edad de los liberados, se observa que la mayor población se encuentra en el rango de edad de 30 a 34 años, hecho que demuestra la existencia de una población con posibilidades de reintegrarse a la PEA.

**POBLACIÓN DE LIBERADOS POR SEMILIBERTAD, LIBERACIÓN CONDICIONAL  
Y REMISIÓN CONDICIONAL DE LA PENA, SEGÚN RANGO DE EDAD  
POR OFICINA REGIONAL**

| Edades       | Total        | Norte        | Lima         | Sur        | Centro     | Oriente    | Sur Oriente | Nor Oriente | Altiplano  |
|--------------|--------------|--------------|--------------|------------|------------|------------|-------------|-------------|------------|
| <b>Total</b> | <b>5,646</b> | <b>1,171</b> | <b>1,856</b> | <b>354</b> | <b>680</b> | <b>359</b> | <b>444</b>  | <b>575</b>  | <b>207</b> |
| 18 a 19      | 0            | 0            | 0            | 0          | 0          | 0          | 0           | 0           | 0          |
| 20 a 24      | 125          | 21           | 43           | 5          | 18         | 4          | 16          | 14          | 4          |
| 25 a 29      | 757          | 171          | 271          | 32         | 104        | 41         | 68          | 53          | 17         |
| 30 a 34      | 998          | 243          | 342          | 44         | 139        | 44         | 69          | 83          | 34         |
| 35 a 39      | 946          | 187          | 339          | 67         | 123        | 52         | 62          | 87          | 29         |
| 40 a 44      | 856          | 164          | 269          | 64         | 107        | 71         | 65          | 89          | 27         |
| 45 a 49      | 735          | 143          | 229          | 48         | 67         | 53         | 59          | 104         | 32         |
| 50 a 54      | 495          | 101          | 134          | 40         | 59         | 47         | 36          | 52          | 26         |
| 55 a 59      | 342          | 72           | 105          | 20         | 33         | 24         | 28          | 42          | 18         |
| 60 y más     | 392          | 69           | 124          | 34         | 30         | 23         | 41          | 51          | 20         |

Fuente: Unidades de Medio Libre

Elaboración: INPE/Unidad de Estadísticas

El presente acápite tiene como objetivo mostrar el nivel educativo de los liberados, así tendremos un barómetro para el sistema educativo penitenciario. Aún sigue siendo una cifra alta los 55 liberados que no cuentan con ningún nivel de instrucción (analfabetos); este colectivo alcanza el 1% del total de la población. A nivel de las regiones INPE, las Oficinas Regionales Norte y Nor Oriente aglutinan el 58% (32 liberados) de la población iletrada. A partir de estos datos se puede redireccionar programas de alfabetización en estas regiones.

**POBLACIÓN DE LIBERADOS POR SEMILIBERTAD, LIBERACIÓN CONDICIONAL  
Y REMISIÓN CONDICIONAL DE LA PENA, SEGÚN NIVEL DE INSTRUCCIÓN  
POR OFICINA REGIONAL**

| Nivel Educativo          | %             | Total        | Norte        | Lima         | Sur        | Centro     | Oriente    | Sur Oriente | Nor Oriente | Altiplano  |
|--------------------------|---------------|--------------|--------------|--------------|------------|------------|------------|-------------|-------------|------------|
| <b>Total</b>             | <b>100.0%</b> | <b>5,646</b> | <b>1,171</b> | <b>1,856</b> | <b>354</b> | <b>680</b> | <b>359</b> | <b>444</b>  | <b>575</b>  | <b>207</b> |
| Analfabeto               | 1.0%          | 55           | 15           | 7            | 0          | 5          | 4          | 6           | 17          | 1          |
| Primaria incompleta      | 8.2%          | 462          | 137          | 56           | 22         | 84         | 35         | 38          | 70          | 20         |
| Primaria completa        | 7.3%          | 412          | 132          | 55           | 17         | 50         | 42         | 22          | 85          | 9          |
| Secundaria incompleta    | 22.1%         | 1,248        | 262          | 398          | 77         | 170        | 87         | 98          | 115         | 41         |
| Secundaria completa      | 45.0%         | 2,538        | 466          | 984          | 145        | 272        | 143        | 216         | 210         | 102        |
| Sup. técnico incompleto  | 3.6%          | 209          | 50           | 68           | 27         | 21         | 13         | 12          | 14          | 4          |
| Sup. técnico completo    | 5.9%          | 331          | 54           | 120          | 27         | 28         | 20         | 26          | 43          | 13         |
| Universitario incompleto | 3.7%          | 211          | 35           | 85           | 22         | 28         | 8          | 14          | 10          | 9          |
| Universitario completo   | 3.2%          | 180          | 20           | 83           | 17         | 22         | 7          | 12          | 11          | 8          |

Fuente: Unidades de Medio Libre

Elaboración: INPE/Unidad de Estadística

Finalmente, se entrega un dato de octubre sobre los liberados respecto a las veces que ingresaron a un establecimiento penitenciario. El referido grupo se encontraría conformado por primarios (un solo ingreso), lo que supone el 95% de la población (5,356 liberados); el resto constituye el 5% (290 liberados) que tendrían dos o más ingresos.

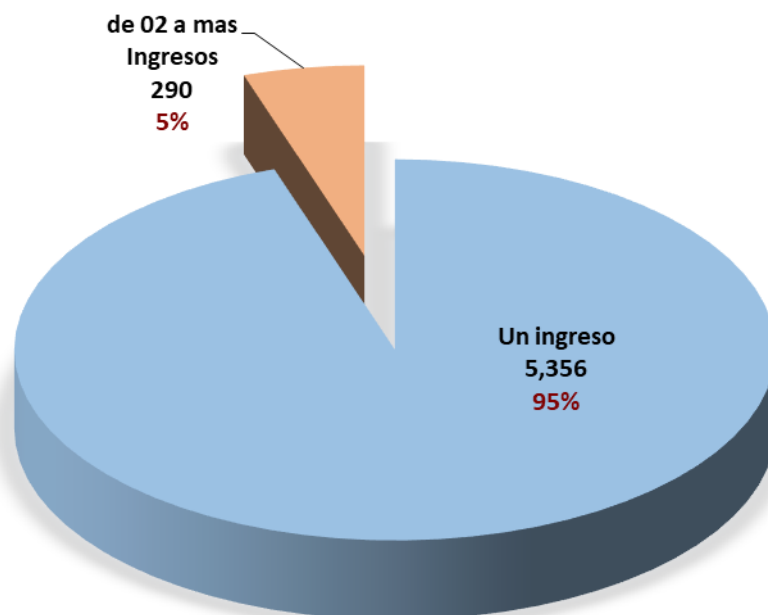
**POBLACIÓN DE LIBERADOS POR SEMILIBERTAD, LIBERACIÓN CONDICIONAL  
Y REMISIÓN CONDICIONAL DE LA PENA, SEGÚN OFICINA REGIONAL  
POR NÚMEROS DE INGRESOS**

| Oficinas Regionales | Total        | 1er.         | 2do.       | 3er.      | 4to.      | 5to.     | 6to.     | 7no.     | De 8 a más |
|---------------------|--------------|--------------|------------|-----------|-----------|----------|----------|----------|------------|
| <b>Total</b>        | <b>5,646</b> | <b>5,356</b> | <b>220</b> | <b>47</b> | <b>12</b> | <b>3</b> | <b>6</b> | <b>1</b> | <b>1</b>   |
| Norte               | 1,171        | 1,112        | 40         | 11        | 5         | 0        | 2        | 0        | 1          |
| Lima                | 1,856        | 1,715        | 109        | 21        | 4         | 3        | 3        | 1        | 0          |
| Sur                 | 354          | 347          | 6          | 0         | 0         | 0        | 1        | 0        | 0          |
| Centro              | 680          | 660          | 19         | 1         | 0         | 0        | 0        | 0        | 0          |
| Oriente             | 359          | 350          | 7          | 2         | 0         | 0        | 0        | 0        | 0          |
| Sur Oriente         | 444          | 430          | 11         | 3         | 0         | 0        | 0        | 0        | 0          |
| Nor Oriente         | 575          | 535          | 28         | 9         | 3         | 0        | 0        | 0        | 0          |
| Altiplano           | 207          | 207          | 0          | 0         | 0         | 0        | 0        | 0        | 0          |

Fuente: Unidades de Medio Libre

Elaboración: INPE/Unidad de Estadística

**POBLACIÓN DE LIBERADOS POR SEMILIBERTAD, LIBERACIÓN CONDICIONAL  
Y REMISIÓN CONDICIONAL DE LA PENA POR NÚMERO DE INGRESOS  
(Distribución porcentual)**



Fuente: Unidades de Medio Libre

Elaboración: INPE/Unidad de Estadística

**POBLACIÓN DE LIBERADOS POR SEMILIBERTAD, LIBERACIÓN CONDICIONAL Y REMISIÓN CONDICIONAL DE LA PENA, SEGÚN OFICINA REGIONAL Y ESTABLECIMIENTOS DE MEDIO LIBRE**

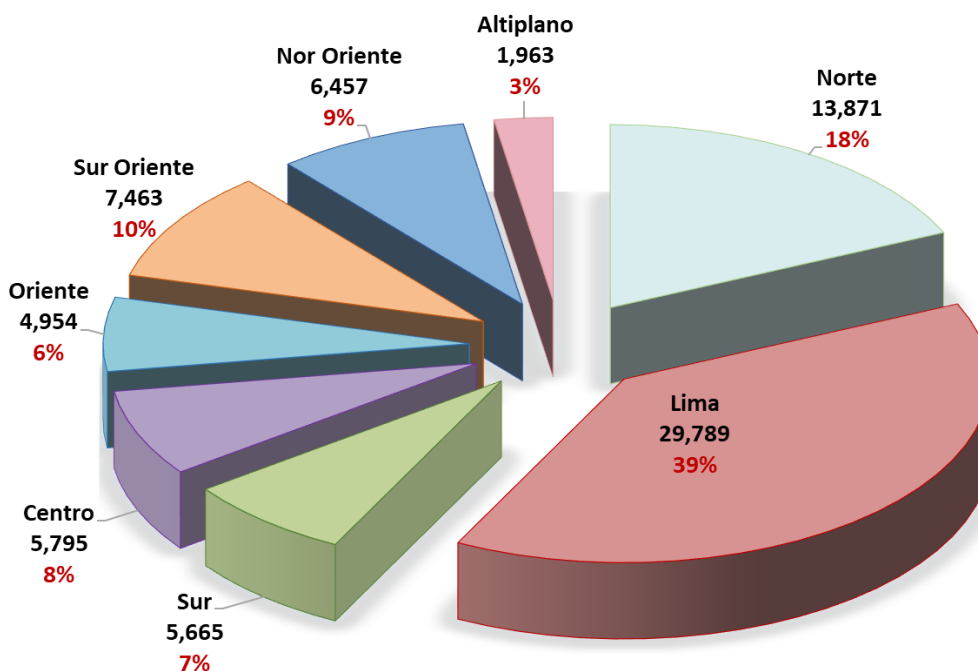
| Establecimientos Penitenciarios | Total        | Semi libertad |              |            | Liberación Condicional |              |            | Remisión Condicional de la Pena |            |           |
|---------------------------------|--------------|---------------|--------------|------------|------------------------|--------------|------------|---------------------------------|------------|-----------|
|                                 |              | Total         | Hombre       | Mujer      | Total                  | Hombre       | Mujer      | Total                           | Hombre     | Mujer     |
| <b>Total</b>                    | <b>5,646</b> | <b>2,993</b>  | <b>2,596</b> | <b>397</b> | <b>2,331</b>           | <b>2,160</b> | <b>171</b> | <b>322</b>                      | <b>272</b> | <b>50</b> |
| <b>O.R. Norte</b>               | <b>1,171</b> | <b>480</b>    | <b>436</b>   | <b>44</b>  | <b>585</b>             | <b>562</b>   | <b>23</b>  | <b>106</b>                      | <b>96</b>  | <b>10</b> |
| Cajamarca                       | 119          | 103           | 95           | 8          | 16                     | 16           | 0          | 0                               | 0          | 0         |
| Chota                           | 59           | 57            | 54           | 3          | 2                      | 2            | 0          | 0                               | 0          | 0         |
| Jaén                            | 85           | 59            | 53           | 6          | 23                     | 22           | 1          | 3                               | 3          | 0         |
| Lambayeque                      | 286          | 129           | 117          | 12         | 139                    | 135          | 4          | 18                              | 14         | 4         |
| Sullana                         | 66           | 14            | 12           | 2          | 25                     | 24           | 1          | 27                              | 23         | 4         |
| Trujillo                        | 304          | 74            | 67           | 7          | 225                    | 213          | 12         | 5                               | 4          | 1         |
| Tumbes                          | 44           | 22            | 20           | 2          | 14                     | 13           | 1          | 8                               | 7          | 1         |
| Piura                           | 208          | 22            | 18           | 4          | 141                    | 137          | 4          | 45                              | 45         | 0         |
| <b>O.R. Lima</b>                | <b>1,856</b> | <b>849</b>    | <b>700</b>   | <b>149</b> | <b>936</b>             | <b>848</b>   | <b>88</b>  | <b>71</b>                       | <b>53</b>  | <b>18</b> |
| Callao                          | 216          | 108           | 90           | 18         | 99                     | 87           | 12         | 9                               | 5          | 4         |
| Cañete                          | 37           | 5             | 5            | 0          | 32                     | 31           | 1          | 0                               | 0          | 0         |
| Caraz                           | 66           | 43            | 41           | 2          | 23                     | 22           | 1          | 0                               | 0          | 0         |
| Chimbote                        | 178          | 64            | 56           | 8          | 78                     | 76           | 2          | 36                              | 31         | 5         |
| Chincha                         | 74           | 20            | 18           | 2          | 54                     | 53           | 1          | 0                               | 0          | 0         |
| Ica                             | 49           | 26            | 21           | 5          | 22                     | 21           | 1          | 1                               | 1          | 0         |
| Huacho                          | 145          | 75            | 70           | 5          | 67                     | 63           | 4          | 3                               | 1          | 2         |
| Surquillo                       | 751          | 338           | 263          | 75         | 398                    | 352          | 46         | 15                              | 11         | 4         |
| Lima norte                      | 340          | 170           | 136          | 34         | 163                    | 143          | 20         | 7                               | 4          | 3         |
| <b>O.R. Sur</b>                 | <b>354</b>   | <b>162</b>    | <b>116</b>   | <b>46</b>  | <b>123</b>             | <b>107</b>   | <b>16</b>  | <b>69</b>                       | <b>56</b>  | <b>13</b> |
| Moquegua                        | 46           | 11            | 7            | 4          | 25                     | 24           | 1          | 10                              | 7          | 3         |
| Tacna                           | 165          | 91            | 63           | 28         | 37                     | 33           | 4          | 37                              | 30         | 7         |
| Yanahuara                       | 143          | 60            | 46           | 14         | 61                     | 50           | 11         | 22                              | 19         | 3         |
| <b>O.R. Centro</b>              | <b>680</b>   | <b>532</b>    | <b>476</b>   | <b>56</b>  | <b>135</b>             | <b>126</b>   | <b>9</b>   | <b>13</b>                       | <b>13</b>  | <b>0</b>  |
| Chanchamayo                     | 93           | 59            | 51           | 8          | 34                     | 33           | 1          | 0                               | 0          | 0         |
| Huancavelica                    | 25           | 17            | 17           | 0          | 8                      | 8            | 0          | 0                               | 0          | 0         |
| Huancayo                        | 177          | 139           | 127          | 12         | 37                     | 30           | 7          | 1                               | 1          | 0         |
| Ayacucho                        | 349          | 294           | 259          | 35         | 43                     | 42           | 1          | 12                              | 12         | 0         |
| La oroya                        | 9            | 6             | 6            | 0          | 3                      | 3            | 0          | 0                               | 0          | 0         |
| Tarma                           | 27           | 17            | 16           | 1          | 10                     | 10           | 0          | 0                               | 0          | 0         |
| <b>O.R. Oriente</b>             | <b>359</b>   | <b>187</b>    | <b>157</b>   | <b>30</b>  | <b>159</b>             | <b>150</b>   | <b>9</b>   | <b>13</b>                       | <b>13</b>  | <b>0</b>  |
| Huánuco                         | 194          | 94            | 71           | 23         | 100                    | 94           | 6          | 0                               | 0          | 0         |
| Cerro de Pasco                  | 46           | 21            | 21           | 0          | 25                     | 25           | 0          | 0                               | 0          | 0         |
| Pucallpa                        | 119          | 72            | 65           | 7          | 34                     | 31           | 3          | 13                              | 13         | 0         |
| <b>O.R. Sur Oriente</b>         | <b>444</b>   | <b>250</b>    | <b>232</b>   | <b>18</b>  | <b>178</b>             | <b>166</b>   | <b>12</b>  | <b>16</b>                       | <b>9</b>   | <b>7</b>  |
| Abancay                         | 91           | 50            | 49           | 1          | 41                     | 38           | 3          | 0                               | 0          | 0         |
| Cusco                           | 232          | 128           | 114          | 14         | 97                     | 93           | 4          | 7                               | 4          | 3         |
| Andahuaylas                     | 52           | 26            | 25           | 1          | 26                     | 25           | 1          | 0                               | 0          | 0         |
| Puerto Maldonado                | 69           | 46            | 44           | 2          | 14                     | 10           | 4          | 9                               | 5          | 4         |
| <b>O.R. Nor Oriente</b>         | <b>575</b>   | <b>411</b>    | <b>373</b>   | <b>38</b>  | <b>152</b>             | <b>145</b>   | <b>7</b>   | <b>12</b>                       | <b>11</b>  | <b>1</b>  |
| Moyobamba                       | 70           | 45            | 44           | 1          | 18                     | 17           | 1          | 7                               | 7          | 0         |
| Bagua grande                    | 83           | 64            | 61           | 3          | 19                     | 19           | 0          | 0                               | 0          | 0         |
| Iquitos                         | 199          | 184           | 158          | 26         | 14                     | 14           | 0          | 1                               | 1          | 0         |
| Tarapoto                        | 183          | 87            | 81           | 6          | 92                     | 86           | 6          | 4                               | 3          | 1         |
| Chachapoyas                     | 40           | 31            | 29           | 2          | 9                      | 9            | 0          | 0                               | 0          | 0         |
| <b>O.R. Altiplano</b>           | <b>207</b>   | <b>122</b>    | <b>106</b>   | <b>16</b>  | <b>63</b>              | <b>56</b>    | <b>7</b>   | <b>22</b>                       | <b>21</b>  | <b>1</b>  |
| Puno                            | 207          | 122           | 106          | 16         | 63                     | 56           | 7          | 22                              | 21         | 1         |

Fuente: Unidades de Medio Libre  
Elaboración: INPE/Unidad de Estadística

### 3.5 La situación actual de los sentenciados a Penas Limitativas de Derechos y Medidas Alternativas

El Instituto Nacional Penitenciario a través de la Dirección de Medio Libre reportó en el presente mes a 75,957 personas sentenciadas a penas limitativas de derechos y medidas alternativas a nivel nacional. A nivel regional INPE el mayor grupo de esta población se localizó en la Oficina Regional Lima (39%), seguida por la Oficina Regional Norte (18%).

**POBLACIÓN PENITENCIARIA EXTRAMUROS SENTENCIADOS A PENAS LIMITATIVAS DE DERECHOS Y MEDIDAS ALTERNATIVAS POR OFICINA REGIONAL**



Fuente: Unidades de Medio Libre  
 Elaboración: INPE/Unidad de Estadística

La población activa se encuentra compuesta por personas que cumplen con la sentencia o medida alternativa impuesta (24,602 personas), y los que no cumplen con la misma (51,355 personas). De la población que cumple, 22,204 personas, en sus distintas modalidades, se encuentran ejecutando sentencia y 2,398 son nuevos sentenciados. De la población que no cumple, 1,117 hicieron abandono en el mes; 12,779 hicieron abandono por más de dos meses siendo su caso comunicado a la autoridad judicial; 24,745 se resisten al cumplimiento de la pena y 24 han reingresado a un establecimiento penitenciario por otro proceso. La población pasiva es aquella que se encuentra bajo las siguientes condiciones: que haya cumplido la sentencia, interrupción del cumplimiento de sentencia y por prescripción o cumplimiento del plazo legal.



**POBLACIÓN PENITENCIARIA EXTRAMUROS SENTENCIADOS A PENAS LIMITATIVAS DE DERECHOS  
SEGÚN CONDICION ACTUAL DEL SENTENCIADO POR TIPO DE SENTENCIA,  
DELITOS, FALTAS Y GÉNERO**

| Condición Actual del Sentenciado                             | TOTAL         | PENAS LIMITATIVAS DE DERECHOS          |               |              |              |              |            |                           |            |          |          |
|--|---------------|--|---------------|--------------|--------------|--------------|------------|---------------------------|------------|----------|----------|
|  |               | PRESTACION DE SERVICIOS A LA COMUNIDAD |               |              |              |              |            | LIMITACION DE DIAS LIBRES |            |          |          |
|  |               | TOTAL                                  | DELITOS       |              | FALTAS       |              | TOTAL      | DELITOS                   |            | FALTAS   |          |
|  |               |  | HOM.          | MUJ.         | HOM.         | MUJ.         |            | HOM.                      | MUJ.       | HOM.     | MUJ.     |
| <b>TOTAL</b>   | <b>73,360</b> | <b>72,579</b>                          | <b>61,452</b> | <b>5,222</b> | <b>4,143</b> | <b>1,762</b> | <b>781</b> | <b>644</b>                | <b>136</b> | <b>1</b> | <b>0</b> |
| <b>1. Población que cumplen</b>                              | <b>23,682</b> | <b>23,349</b>                          | <b>20,620</b> | <b>1,886</b> | <b>532</b>   | <b>311</b>   | <b>333</b> | <b>266</b>                | <b>67</b>  | <b>0</b> | <b>0</b> |
| <b>1.1. Nuevo</b>  | <b>2,319</b>  | <b>2,311</b>                           | <b>2,073</b>  | <b>164</b>   | <b>52</b>    | <b>22</b>    | <b>8</b>   | <b>8</b>                  | <b>0</b>   | <b>0</b> | <b>0</b> |
| 1.1.1. Nuevo apersonado                                      | 779           | 775                                    | 694           | 58           | 16           | 7            | 4          | 4                         | 0          | 0        | 0        |
| 1.1.2. Conversión apersonado                                 | 27            | 27                                     | 27            | 0            | 0            | 0            | 0          | 0                         | 0          | 0        | 0        |
| 1.1.3. Nuevo no apersonado                                   | 1,488         | 1,484                                  | 1,329         | 104          | 36           | 15           | 4          | 4                         | 0          | 0        | 0        |
| 1.1.4. Conversión no apersonado                              | 25            | 25                                     | 23            | 2            | 0            | 0            | 0          | 0                         | 0          | 0        | 0        |
| <b>1.2. Población en ejecución</b>                           | <b>21,363</b> | <b>21,038</b>                          | <b>18,547</b> | <b>1,722</b> | <b>480</b>   | <b>289</b>   | <b>325</b> | <b>258</b>                | <b>67</b>  | <b>0</b> | <b>0</b> |
| 1.2.1. Ejecutando sentencia                                  | 20,029        | 19,716                                 | 17,361        | 1,617        | 457          | 281          | 313        | 247                       | 66         | 0        | 0        |
| 1.2.2. Conversión ejecutando sentencia                       | 516           | 506                                    | 484           | 22           | 0            | 0            | 10         | 10                        | 0          | 0        | 0        |
| 1.2.3. Reinicio apersonado                                   | 752           | 750                                    | 645           | 75           | 22           | 8            | 2          | 1                         | 1          | 0        | 0        |
| 1.2.4. Conversión reinicio apersonado                        | 22            | 22                                     | 20            | 2            | 0            | 0            | 0          | 0                         | 0          | 0        | 0        |
| 1.2.5. Ingreso traslado ejecutando                           | 24            | 24                                     | 23            | 1            | 0            | 0            | 0          | 0                         | 0          | 0        | 0        |
| 1.2.6. Ingreso conversión traslado ejecutando                | 1             | 1                                      | 1             | 0            | 0            | 0            | 0          | 0                         | 0          | 0        | 0        |
| 1.2.7. Egreso traslado ejecutando                            | 19            | 19                                     | 13            | 5            | 1            | 0            | 0          | 0                         | 0          | 0        | 0        |
| 1.2.8. Conversión egreso traslado ejecutando                 | 0             | 0                                      | 0             | 0            | 0            | 0            | 0          | 0                         | 0          | 0        | 0        |
| <b>2. Población que no cumplen</b>                           | <b>49,678</b> | <b>49,230</b>                          | <b>40,832</b> | <b>3,336</b> | <b>3,611</b> | <b>1,451</b> | <b>448</b> | <b>378</b>                | <b>69</b>  | <b>1</b> | <b>0</b> |
| 2.1. Incumplimiento justificado.                             | 2,639         | 2,504                                  | 1,703         | 138          | 463          | 200          | 135        | 114                       | 21         | 0        | 0        |
| 2.1.1. Conversión incumplimiento justificado                 | 17            | 17                                     | 16            | 0            | 1            | 0            | 0          | 0                         | 0          | 0        | 0        |
| 2.2. Abandono del mes  | 1,039         | 1,036                                  | 915           | 95           | 18           | 8            | 3          | 3                         | 0          | 0        | 0        |
| 2.2.1. Conversión abandono mes                               | 33            | 33                                     | 30            | 3            | 0            | 0            | 0          | 0                         | 0          | 0        | 0        |
| 2.3. Abandono comunicado acumulado                           | 11,759        | 11,727                                 | 9,810         | 902          | 726          | 289          | 32         | 28                        | 3          | 1        | 0        |
| 2.3.1. Conversión abandono acumulado                         | 513           | 510                                    | 483           | 26           | 0            | 1            | 3          | 3                         | 0          | 0        | 0        |
| 2.4. Ingreso traslado en resistencia o abandono              | 34            | 33                                     | 25            | 7            | 0            | 1            | 1          | 1                         | 0          | 0        | 0        |
| 2.4.1. Conversión ingreso traslado en resistencia            | 1             | 1                                      | 1             | 0            | 0            | 0            | 0          | 0                         | 0          | 0        | 0        |
| 2.5. Resistencia a la sentencia                              | 23,683        | 23,653                                 | 19,737        | 1,462        | 1,796        | 658          | 30         | 26                        | 4          | 0        | 0        |
| 2.5.1. Conversión resistencia                                | 472           | 470                                    | 457           | 12           | 0            | 1            | 2          | 2                         | 0          | 0        | 0        |
| 2.6. En trámite de ubicación                                 | 6,885         | 6,654                                  | 5,384         | 509          | 495          | 266          | 231        | 190                       | 41         | 0        | 0        |
| 2.6.1. Conversión en trámite de ubicación                    | 29            | 29                                     | 29            | 0            | 0            | 0            | 0          | 0                         | 0          | 0        | 0        |
| 2.7. En tramite de reubicación                               | 6             | 6                                      | 5             | 0            | 0            | 1            | 0          | 0                         | 0          | 0        | 0        |
| 2.7.1. Conversion en tramite de reubicación                  | 0             | 0                                      | 0             | 0            | 0            | 0            | 0          | 0                         | 0          | 0        | 0        |
| 2.8. No informado por aut. delegada                          | 1,820         | 1,819                                  | 1,635         | 153          | 21           | 10           | 1          | 1                         | 0          | 0        | 0        |
| 2.8.1. Conversión no informado por aut. delegada             | 64            | 64                                     | 63            | 1            | 0            | 0            | 0          | 0                         | 0          | 0        | 0        |
| 2.9. Ingreso a establecimiento penal                         | 525           | 518                                    | 398           | 15           | 89           | 16           | 7          | 7                         | 0          | 0        | 0        |
| 2.9.1. Conversión ingreso a establecimiento penal            | 66            | 64                                     | 59            | 5            | 0            | 0            | 2          | 2                         | 0          | 0        | 0        |
| 2.10. Reinicio no apersonado                                 | 21            | 21                                     | 18            | 3            | 0            | 0            | 0          | 0                         | 0          | 0        | 0        |
| 2.10.1. Conversión reinicio no apersonado                    | 2             | 2                                      | 2             | 0            | 0            | 0            | 0          | 0                         | 0          | 0        | 0        |
| 2.11. Egreso traslado en resistencia o abandono              | 67            | 66                                     | 59            | 5            | 2            | 0            | 1          | 1                         | 0          | 0        | 0        |
| 2.11.1. Conversión egreso traslado en resistencia o abandono | 3             | 3                                      | 3             | 0            | 0            | 0            | 0          | 0                         | 0          | 0        | 0        |

Fuente: Unidades de Medio Libre

Elaboración: INPE/Unidad de Estadística

**POBLACIÓN PENITENCIARIA EXTRAMUROS SENTENCIADOS A MEDIDAS ALTERNATIVAS  
SEGÚN CONDICION ACTUAL DEL SENTENCIADO POR TIPO DE SENTENCIA  
DELITOS, FALTAS Y GÉNERO**

| Condición Actual del Sentenciado                         | Medidas Alternativas                  |         |      |        |      |                              |         |      |        |      |   |         |       |        |      |                                 |         |      |        |      |
|--|---------------------------------------|---------|------|--------|------|------------------------------|---------|------|--------|------|---|---------|-------|--------|------|---------------------------------|---------|------|--------|------|
|  | Suspensión de la Ejecución de la Pena |         |      |        |      | Reserva del Fallo Condatorio |         |      |        |      | Procedimiento Especial de Conversión de Penas |         |       |        |      | Vigilancia Electrónica Personal |         |      |        |      |
|  | Total                                 | Delitos |      | Faltas |      | Total                        | Delitos |      | Faltas |      | Total   | Delitos |       | Faltas |      | Total                           | Delitos |      | Faltas |      |
|  |                                       | Hom.    | Muj. | Hom.   | Muj. |                              | Hom.    | Muj. | Hom.   | Muj. |   | Hom.    | Muj.  | Hom.   | Muj. |                                 | Hom.    | Muj. | Hom.   | Muj. |
| <b>Total</b>   | 2,597                                 | 283     | 249  | 33     | 1    | 0                            | 231     | 65   | 9      | 108  | 49  | 2,049   | 1,980 | 69     | 0    | 34                              | 26      | 8    | 0      | 0    |
| <b>1. Población que cumplen</b>                          | 920                                   | 62      | 54   | 7      | 1    | 0                            | 21      | 7    | 1      | 9    | 4   | 814     | 782   | 32     | 0    | 23                              | 16      | 7    | 0      | 0    |
| <b>1.1. Nuevo</b>  | 79                                    | 0       | 0    | 0      | 0    | 0                            | 2       | 1    | 0      | 0    | 0   | 75      | 73    | 2      | 0    | 2                               | 2       | 0    | 0      | 0    |
| 1.1.1. Nuevo apersonado                                  | 3                                     | 0       | 0    | 0      | 0    | 0                            | 0       | 0    | 0      | 0    | 0   | 2       | 2     | 0      | 0    | 1                               | 1       | 0    | 0      | 0    |
| 1.1.2. Conversión apersonado                             | 51                                    | 0       | 0    | 0      | 0    | 0                            | 0       | 0    | 0      | 0    | 0   | 50      | 48    | 2      | 0    | 1                               | 1       | 0    | 0      | 0    |
| 1.1.3. Nuevo no apersonado                               | 5                                     | 0       | 0    | 0      | 0    | 0                            | 2       | 1    | 0      | 0    | 0   | 3       | 3     | 0      | 0    | 0                               | 0       | 0    | 0      | 0    |
| 1.1.4. Conversión no apersonado                          | 20                                    | 0       | 0    | 0      | 0    | 0                            | 0       | 0    | 0      | 0    | 0   | 20      | 20    | 0      | 0    | 0                               | 0       | 0    | 0      | 0    |
| <b>1.2. Población en ejecución</b>                       | 841                                   | 62      | 54   | 7      | 1    | 0                            | 19      | 6    | 0      | 9    | 4   | 739     | 709   | 30     | 0    | 21                              | 14      | 7    | 0      | 0    |
| 1.2.1. Ejecutando sentencia                              | 140                                   | 62      | 54   | 7      | 1    | 0                            | 19      | 6    | 0      | 9    | 4   | 58      | 57    | 1      | 0    | 1                               | 0       | 1    | 0      | 0    |
| 1.2.2. Conversión ejecutando sentencia                   | 688                                   | 0       | 0    | 0      | 0    | 0                            | 0       | 0    | 0      | 0    | 0   | 688     | 639   | 29     | 0    | 20                              | 14      | 6    | 0      | 0    |
| 1.2.3. Reinicio apersonado                               | 3                                     | 0       | 0    | 0      | 0    | 0                            | 0       | 0    | 0      | 0    | 0   | 3       | 3     | 0      | 0    | 0                               | 0       | 0    | 0      | 0    |
| 1.2.4. Conversión reinicio apersonado                    | 10                                    | 0       | 0    | 0      | 0    | 0                            | 0       | 0    | 0      | 0    | 0   | 10      | 10    | 0      | 0    | 0                               | 0       | 0    | 0      | 0    |
| 1.2.5. Ingreso traslado ejecutando                       | 0                                     | 0       | 0    | 0      | 0    | 0                            | 0       | 0    | 0      | 0    | 0   | 0       | 0     | 0      | 0    | 0                               | 0       | 0    | 0      | 0    |
| 1.2.6. Ingreso conversión traslado ejecutando            | 0                                     | 0       | 0    | 0      | 0    | 0                            | 0       | 0    | 0      | 0    | 0   | 0       | 0     | 0      | 0    | 0                               | 0       | 0    | 0      | 0    |
| 1.2.7. Egreso traslado ejecutando                        | 0                                     | 0       | 0    | 0      | 0    | 0                            | 0       | 0    | 0      | 0    | 0   | 0       | 0     | 0      | 0    | 0                               | 0       | 0    | 0      | 0    |
| 1.2.8. Conversión egreso traslado ejecutando             | 0                                     | 0       | 0    | 0      | 0    | 0                            | 0       | 0    | 0      | 0    | 0   | 0       | 0     | 0      | 0    | 0                               | 0       | 0    | 0      | 0    |
| <b>2. Población que no cumplen</b>                       | 1,677                                 | 221     | 195  | 26     | 0    | 0                            | 210     | 58   | 8      | 99   | 45  | 1,235   | 1,198 | 37     | 0    | 11                              | 10      | 1    | 0      | 0    |
| 2.1. Incumplimiento justificado.                         | 30                                    | 24      | 23   | 1      | 0    | 0                            | 5       | 3    | 0      | 1    | 1   | 1       | 1     | 0      | 0    | 0                               | 0       | 0    | 0      | 0    |
| 2.1.1. Conversión incumplimiento justificado             | 79                                    | 0       | 0    | 0      | 0    | 0                            | 0       | 0    | 0      | 0    | 0   | 78      | 76    | 2      | 0    | 1                               | 1       | 0    | 0      | 0    |
| 2.2. Abandono del mes                                    | 1                                     | 0       | 0    | 0      | 0    | 0                            | 0       | 0    | 0      | 0    | 0   | 1       | 1     | 0      | 0    | 0                               | 0       | 0    | 0      | 0    |
| 2.2.1. Conversión abandono mes                           | 44                                    | 0       | 0    | 0      | 0    | 0                            | 0       | 0    | 0      | 0    | 0   | 44      | 42    | 2      | 0    | 0                               | 0       | 0    | 0      | 0    |
| 2.3. Abandono comunicado acumulado                       | 74                                    | 30      | 29   | 1      | 0    | 0                            | 16      | 5    | 0      | 5    | 6   | 27      | 25    | 2      | 0    | 1                               | 1       | 0    | 0      | 0    |
| 2.3.1. Conversión abandono acumulado                     | 433                                   | 5       | 4    | 1      | 0    | 0                            | 0       | 0    | 0      | 0    | 0   | 428     | 417   | 11     | 0    | 0                               | 0       | 0    | 0      | 0    |
| 2.4. Ingreso traslado en resistencia o abandono          | 0                                     | 0       | 0    | 0      | 0    | 0                            | 0       | 0    | 0      | 0    | 0   | 0       | 0     | 0      | 0    | 0                               | 0       | 0    | 0      | 0    |
| 2.4.1. Conversión ingreso traslado en resistencia        | 2                                     | 0       | 0    | 0      | 0    | 0                            | 0       | 0    | 0      | 0    | 0   | 2       | 2     | 0      | 0    | 0                               | 0       | 0    | 0      | 0    |
| 2.5. Resistencia a la sentencia                          | 221                                   | 113     | 96   | 17     | 0    | 0                            | 76      | 40   | 6      | 24   | 6   | 32      | 31    | 1      | 0    | 0                               | 0       | 0    | 0      | 0    |
| 2.5.1. Conversión resistencia                            | 369                                   | 6       | 6    | 0      | 0    | 0                            | 0       | 0    | 0      | 0    | 0   | 363     | 352   | 11     | 0    | 0                               | 0       | 0    | 0      | 0    |
| 2.6. En trámite de ubicación                             | 180                                   | 32      | 28   | 4      | 0    | 0                            | 113     | 10   | 2      | 69   | 32  | 32      | 31    | 1      | 0    | 3                               | 3       | 0    | 0      | 0    |
| 2.6.1. Conversión en trámite de ubicación                | 158                                   | 2       | 1    | 1      | 0    | 0                            | 0       | 0    | 0      | 0    | 0   | 151     | 148   | 3      | 0    | 5                               | 4       | 1    | 0      | 0    |
| 2.7. En trámite de reubicación                           | 0                                     | 0       | 0    | 0      | 0    | 0                            | 0       | 0    | 0      | 0    | 0   | 0       | 0     | 0      | 0    | 0                               | 0       | 0    | 0      | 0    |
| 2.7.1. Conversión en trámite de reubicación              | 1                                     | 0       | 0    | 0      | 0    | 0                            | 0       | 0    | 0      | 0    | 0   | 1       | 1     | 0      | 0    | 0                               | 0       | 0    | 0      | 0    |
| 2.8. No informado por aut delegada                       | 1                                     | 0       | 0    | 0      | 0    | 0                            | 0       | 0    | 0      | 0    | 0   | 1       | 1     | 0      | 0    | 0                               | 0       | 0    | 0      | 0    |
| 2.8.1. Conversión no informado por aut delegada          | 32                                    | 0       | 0    | 0      | 0    | 0                            | 0       | 0    | 0      | 0    | 0   | 32      | 31    | 1      | 0    | 0                               | 0       | 0    | 0      | 0    |
| 2.9. Ingreso a establecimiento penal                     | 7                                     | 7       | 6    | 1      | 0    | 0                            | 0       | 0    | 0      | 0    | 0   | 0       | 0     | 0      | 0    | 0                               | 0       | 0    | 0      | 0    |
| 2.9.1. Conversión ingreso a establecimiento penal        | 33                                    | 1       | 1    | 0      | 0    | 0                            | 0       | 0    | 0      | 0    | 0   | 31      | 29    | 2      | 0    | 1                               | 1       | 0    | 0      | 0    |
| 2.10. Reinicio no apersonado                             | 0                                     | 0       | 0    | 0      | 0    | 0                            | 0       | 0    | 0      | 0    | 0   | 0       | 0     | 0      | 0    | 0                               | 0       | 0    | 0      | 0    |
| 2.10.1. Conversión reinicio no apersonado                | 1                                     | 0       | 0    | 0      | 0    | 0                            | 0       | 0    | 0      | 0    | 0   | 1       | 1     | 0      | 0    | 0                               | 0       | 0    | 0      | 0    |
| 2.11. Egreso traslado en resistencia o abandono          | 1                                     | 1       | 1    | 0      | 0    | 0                            | 0       | 0    | 0      | 0    | 0   | 0       | 0     | 0      | 0    | 0                               | 0       | 0    | 0      | 0    |
| 2.11.1. Conversión egreso traslado en resistencia o aban | 10                                    | 0       | 0    | 0      | 0    | 0                            | 0       | 0    | 0      | 0    | 0   | 10      | 9     | 1      | 0    | 0                               | 0       | 0    | 0      | 0    |

Fuente: Unidades de Medio Libre

Elaboración: INPE/Unidad de Estadística

**POBLACIÓN PENITENCIARIA EXTRAMUROS SENTENCIADOS A PENAS LIMITATIVAS DE DERECHOS  
Y MEDIDAS ALTERNATIVAS SEGÚN CONDICIÓN ACTUAL DEL SENTENCIADO  
POR OFICINA REGIONAL**

| Tipo de Control  | Total         | Norte         | Lima          | Sur          | Centro       | Oriente      | Sur<br>Oriente | Nor<br>Oriente | Altiplano    |
|--|---------------|---------------|---------------|--------------|--------------|--------------|----------------|----------------|--------------|
| <b>Total</b>   | <b>75,957</b> | <b>13,871</b> | <b>29,789</b> | <b>5,665</b> | <b>5,795</b> | <b>4,954</b> | <b>7,463</b>   | <b>6,457</b>   | <b>1,963</b> |
| <b>1. Población que cumplen</b>                              | <b>24,602</b> | <b>5,947</b>  | <b>7,577</b>  | <b>1,672</b> | <b>2,470</b> | <b>1,595</b> | <b>1,970</b>   | <b>2,421</b>   | <b>950</b>   |
| <b>1.1. Nuevo</b>  | <b>2,398</b>  | <b>592</b>    | <b>841</b>    | <b>67</b>    | <b>233</b>   | <b>141</b>   | <b>235</b>     | <b>220</b>     | <b>69</b>    |
| 1.1.1. Nuevo apersonado                                      | 782           | 294           | 270           | 12           | 88           | 21           | 43             | 36             | 18           |
| 1.1.2. Conversión apersonado                                 | 78            | 17            | 27            | 6            | 16           | 0            | 1              | 5              | 6            |
| 1.1.3. Nuevo no apersonado                                   | 1,493         | 269           | 519           | 48           | 129          | 118          | 188            | 177            | 45           |
| 1.1.4. Conversión no apersonado                              | 45            | 12            | 25            | 1            | 0            | 2            | 3              | 2              | 0            |
| <b>1.2. Población en ejecución</b>                           | <b>22,204</b> | <b>5,355</b>  | <b>6,736</b>  | <b>1,605</b> | <b>2,237</b> | <b>1,454</b> | <b>1,735</b>   | <b>2,201</b>   | <b>881</b>   |
| 1.2.1. Ejecutando sentencia                                  | 20,169        | 5,057         | 5,863         | 1,439        | 2,059        | 1,403        | 1,450          | 2,111          | 787          |
| 1.2.2. Conversión ejecutando sentencia                       | 1,204         | 245           | 478           | 122          | 115          | 46           | 45             | 65             | 88           |
| 1.2.3. Reinicio apersonado                                   | 755           | 51            | 367           | 37           | 54           | 4            | 219            | 20             | 3            |
| 1.2.4. Conversión reinicio apersonado                        | 32            | 2             | 18            | 6            | 1            | 0            | 5              | 0              | 0            |
| 1.2.5. Ingreso traslado ejecutando                           | 24            | 0             | 3             | 0            | 4            | 1            | 13             | 3              | 0            |
| 1.2.6. Ingreso conversión traslado ejecutando                | 1             | 0             | 0             | 0            | 0            | 0            | 1              | 0              | 0            |
| 1.2.7. Egreso traslado ejecutando                            | 19            | 0             | 7             | 1            | 4            | 0            | 2              | 2              | 3            |
| 1.2.8. Egreso conversión traslado ejecutando                 | 0             | 0             | 0             | 0            | 0            | 0            | 0              | 0              | 0            |
| <b>2. Población que no cumplen</b>                           | <b>51,355</b> | <b>7,924</b>  | <b>22,212</b> | <b>3,993</b> | <b>3,325</b> | <b>3,359</b> | <b>5,493</b>   | <b>4,036</b>   | <b>1,013</b> |
| 2.1. Incumplimiento justificado.                             | 2,669         | 22            | 1,716         | 1            | 32           | 17           | 702            | 179            | 0            |
| 2.1.1. Conversión incumplimiento justificado                 | 96            | 3             | 77            | 1            | 2            | 0            | 9              | 4              | 0            |
| 2.2. Abandono del mes  | 1,040         | 225           | 463           | 92           | 161          | 17           | 47             | 34             | 1            |
| 2.2.1. Conversión abandono mes                               | 77            | 17            | 30            | 3            | 18           | 0            | 8              | 1              | 0            |
| 2.3. Abandono comunicado acumulado                           | 11,833        | 3,281         | 5,288         | 1,298        | 675          | 276          | 526            | 322            | 167          |
| 2.3.1. Conversión abandono acumulado                         | 946           | 206           | 296           | 225          | 96           | 31           | 31             | 19             | 42           |
| 2.4. Ingreso traslado en resistencia o abandono              | 34            | 10            | 15            | 1            | 3            | 0            | 5              | 0              | 0            |
| 2.4.1. Conversión ingreso traslado en resistencia            | 3             | 0             | 0             | 1            | 2            | 0            | 0              | 0              | 0            |
| 2.5. Resistencia a la sentencia                              | 23,904        | 3,663         | 8,365         | 1,974        | 2,027        | 2,671        | 2,566          | 2,255          | 383          |
| 2.5.1. Conversión resistencia                                | 841           | 89            | 264           | 184          | 135          | 34           | 74             | 19             | 42           |
| 2.6. En trámite de ubicación                                 | 7,065         | 264           | 5,096         | 55           | 66           | 43           | 459            | 714            | 368          |
| 2.6.1. Conversión en trámite de ubicación                    | 187           | 1             | 166           | 5            | 5            | 0            | 4              | 6              | 0            |
| 2.7. En trámite de reubicación                               | 6             | 3             | 3             | 0            | 0            | 0            | 0              | 0              | 0            |
| 2.7.1. Conversión en trámite de reubicación                  | 1             | 1             | 0             | 0            | 0            | 0            | 0              | 0              | 0            |
| 2.8. No informado por aut. delegada                          | 1,821         | 4             | 80            | 77           | 41           | 220          | 966            | 433            | 0            |
| 2.8.1. Conversión no informado por aut. delegada             | 96            | 0             | 13            | 5            | 5            | 14           | 43             | 16             | 0            |
| 2.9. Ingreso a establecimiento penal                         | 532           | 83            | 293           | 42           | 36           | 23           | 28             | 24             | 3            |
| 2.9.1. Conversión ingreso a establecimiento penal            | 99            | 15            | 33            | 20           | 9            | 4            | 6              | 5              | 7            |
| 2.10. Reinicio no apersonado                                 | 21            | 0             | 3             | 0            | 6            | 0            | 8              | 4              | 0            |
| 2.10.1. Conversión reinicio no apersonado                    | 3             | 0             | 0             | 0            | 2            | 0            | 1              | 0              | 0            |
| 2.11. Egreso traslado en resistencia o abandono              | 68            | 27            | 10            | 8            | 3            | 9            | 10             | 1              | 0            |
| 2.11.1. Conversión egreso traslado en resistencia o abandono | 13            | 10            | 1             | 1            | 1            | 0            | 0              | 0              | 0            |

Fuente: Unidades de Medio Libre

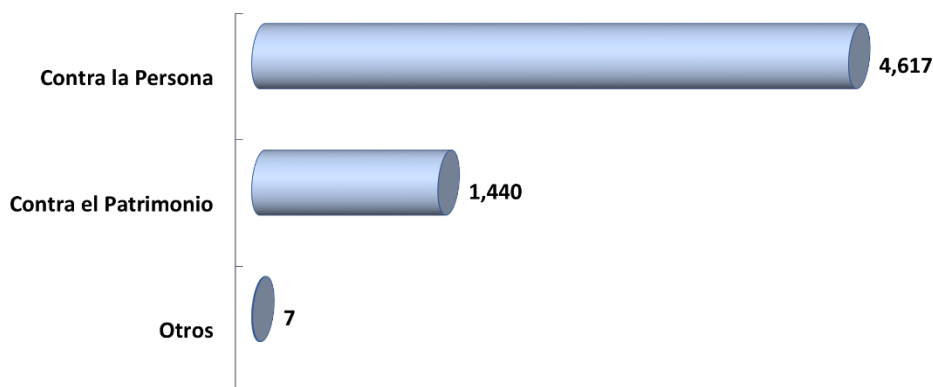
Elaboración: INPE/Unidad de Estadística

Si hacemos un cálculo porcentual tenemos que del total de sentenciados a penas limitativas de derechos y medidas alternativas el 68% no cumple la pena impuesta por diversas razones y el INPE solo ha trabajado en el mes de octubre con el 32% de dicha población. Debe puntualizarse que el INPE no es un ente represivo que obliga a los sentenciados a cumplir con la pena impuesta, motivo por el cual se trabaja con quienes voluntariamente se presentan a cumplir el trabajo encomendado; a quienes no se presentan desde el inicio o se presentan y luego abandonan el mecanismo de inserción, se les notifica indicando el apercibimiento, y si



También son sancionadas con penas limitativas de derechos las personas que cometen faltas, las mismas que también se encuentran tipificadas en el Código Penal (artículos 440° al 452°). Para este mes el mayor registro fue por falta contra la persona, seguida de falta contra el patrimonio.

**POBLACIÓN PENITENCIARIA EXTRAMUROS SENTENCIADOS A PENAS LIMITATIVAS DE DERECHOS Y MEDIDAS ALTERNATIVAS SEGÚN FALTAS MÁS RECURRENTES**



Fuente: Unidades de Medio Libre  
Elaboración: INPE/Unidad de Estadística

**POBLACIÓN PENITENCIARIA EXTRAMUROS SENTENCIADOS A PENAS LIMITATIVAS DE DERECHOS Y MEDIDAS ALTERNATIVAS SEGÚN DELITOS Y FALTAS POR OFICINA REGIONAL**

| Delitos y Faltas                            | Total         | Norte         | Lima          | Sur          | Centro       | Oriente      | Sur Oriente  | Nor Oriente  | Altiplano    |
|---|---------------|---------------|---------------|--------------|--------------|--------------|--------------|--------------|--------------|
| <b>Total</b>                                | <b>75,957</b> | <b>13,871</b> | <b>29,789</b> | <b>5,665</b> | <b>5,795</b> | <b>4,954</b> | <b>7,463</b> | <b>6,457</b> | <b>1,963</b> |
| <b>Delitos</b>                              | <b>69,893</b> | <b>13,590</b> | <b>24,872</b> | <b>5,520</b> | <b>5,644</b> | <b>4,847</b> | <b>7,179</b> | <b>6,346</b> | <b>1,895</b> |
| Delitos contra la vida el cuerpo y la salud | 53,672        | 11,417        | 17,187        | 2,855        | 4,886        | 4,118        | 6,110        | 5,729        | 1,370        |
| Delitos contra la familia                   | 5,581         | 1,079         | 2,389         | 528          | 489          | 314          | 351          | 311          | 120          |
| Delitos contra el patrimonio                | 4,244         | 362           | 2,355         | 850          | 94           | 110          | 225          | 78           | 170          |
| Delitos contra la seguridad publica         | 4,001         | 464           | 2,235         | 516          | 72           | 239          | 288          | 98           | 89           |
| Delitos contra la administración publica    | 1,014         | 102           | 360           | 284          | 70           | 27           | 93           | 36           | 42           |
| Delitos contra la libertad                  | 668           | 52            | 197           | 303          | 9            | 13           | 54           | 19           | 21           |
| Delitos ambientales                         | 190           | 52            | 4             | 7            | 10           | 18           | 32           | 67           | 0            |
| Delitos aduaneros                           | 180           | 3             | 26            | 81           | 1            | 0            | 1            | 0            | 68           |
| Delitos contra la fe publica                | 170           | 31            | 57            | 36           | 10           | 4            | 15           | 5            | 12           |
| Otros                                       | 173           | 28            | 62            | 60           | 3            | 4            | 10           | 3            | 3            |
| <b>Faltas</b>                               | <b>6,064</b>  | <b>281</b>    | <b>4,917</b>  | <b>145</b>   | <b>151</b>   | <b>107</b>   | <b>284</b>   | <b>111</b>   | <b>68</b>    |
| Contra la persona                           | 4,617         | 261           | 3,543         | 133          | 142          | 101          | 268          | 103          | 66           |
| Contra el patrimonio                        | 1,440         | 20            | 1,370         | 12           | 9            | 6            | 13           | 8            | 2            |
| Contra la seguridad publica                 | 4             | 0             | 1             | 0            | 0            | 0            | 3            | 0            | 0            |
| Contra la tranquilidad publica              | 2             | 0             | 2             | 0            | 0            | 0            | 0            | 0            | 0            |
| Contra las buenas costumbres                | 1             | 0             | 1             | 0            | 0            | 0            | 0            | 0            | 0            |

Fuente: Unidades de Medio Libre  
Elaboración: INPE - Unidad de Estadística

Un dato resaltante que se observa de los establecimientos de medio libre es que la mayor parte de los sentenciados a penas limitativas de derechos y medidas alternativas cuentan con secundaria completa, lo que representa el 51.1% (38,844), seguido de quienes tienen secundaria incompleta que ascienden al 18.4% (14,002) del total de la población.

Por último, existe un grupo que ha cursado estudios superiores, desde formación técnica hasta superior universitaria completa. Se sabe que muchas entidades públicas como municipalidades, colegios o comisarias, necesitan personal calificado para ciertas actividades, en este caso correspondería al INPE identificar las verdaderas capacidades de las personas que tiene a su cargo y realizar las coordinaciones con las unidades beneficiarias con el fin que aporten positivamente a favor de la sociedad.

**POBLACIÓN PENITENCIARIA EXTRAMUROS SENTENCIADOS A PENAS LIMITATIVAS DE DERECHOS  
Y MEDIDAS ALTERNATIVAS SEGÚN NIVEL DE INSTRUCCIÓN POR OFICINA REGIONAL**

| Nivel Educativo         | Total         | %           | Norte         | Lima          | Sur          | Centro       | Oriente      | Sur<br>Oriente | Nor<br>Oriente | Altiplano    |
|-------------------------|---------------|-------------|---------------|---------------|--------------|--------------|--------------|----------------|----------------|--------------|
| <b>Total</b>            | <b>75,957</b> | <b>100%</b> | <b>13,871</b> | <b>29,789</b> | <b>5,665</b> | <b>5,795</b> | <b>4,954</b> | <b>7,463</b>   | <b>6,457</b>   | <b>1,963</b> |
| Analfabeto              | 718           | 0.9%        | 189           | 146           | 20           | 57           | 103          | 92             | 101            | 10           |
| Primaria incompleta     | 4,679         | 6.2%        | 1,152         | 987           | 204          | 472          | 447          | 541            | 779            | 97           |
| Primaria completa       | 6,616         | 8.7%        | 1,782         | 1,367         | 217          | 415          | 592          | 642            | 1,464          | 137          |
| Secundaria incompleta   | 14,002        | 18.4%       | 2,778         | 5,392         | 874          | 1,006        | 1,021        | 1,411          | 1,244          | 276          |
| Secundaria completa     | 38,844        | 51.1%       | 5,706         | 18,068        | 3,232        | 2,917        | 2,154        | 3,530          | 2,228          | 1,009        |
| Sup. técnico incompleto | 1,699         | 2.2%        | 352           | 589           | 237          | 121          | 117          | 152            | 91             | 40           |
| Sup. técnico completo   | 4,243         | 5.6%        | 944           | 1,365         | 458          | 339          | 264          | 449            | 336            | 88           |
| Sup. univ. incompleto   | 1,811         | 2.4%        | 371           | 647           | 174          | 150          | 81           | 257            | 46             | 85           |
| Sup. univ. completo     | 3,345         | 4.4%        | 597           | 1,228         | 249          | 318          | 175          | 389            | 168            | 221          |

Fuente: Unidades de Medio Libre

Elaboración: INPE/Unidad de Estadística

En cuanto a la edad del sentenciado de medio libre, prevalece el rango de 35 a 39 años, seguido por los grupos de 30 a 34 años.

**POBLACIÓN PENITENCIARIA EXTRAMUROS SENTENCIADOS A PENAS LIMITATIVAS DE DERECHOS  
Y MEDIDAS ALTERNATIVAS SEGÚN RANGO DE EDAD POR OFICINA REGIONAL**

| Edades       | Total         | %           | Norte         | Lima          | Sur          | Centro       | Oriente      | Sur<br>Oriente | Nor<br>Oriente | Altiplano    |
|--------------|---------------|-------------|---------------|---------------|--------------|--------------|--------------|----------------|----------------|--------------|
| <b>Total</b> | <b>75,957</b> | <b>100%</b> | <b>13,871</b> | <b>29,789</b> | <b>5,665</b> | <b>5,795</b> | <b>4,954</b> | <b>7,463</b>   | <b>6,457</b>   | <b>1,963</b> |
| 18 a 24      | 3,327         | 4.5%        | 590           | 1,331         | 204          | 308          | 243          | 284            | 299            | 68           |
| 25 a 29      | 10,152        | 13.5%       | 1,856         | 4,055         | 686          | 894          | 720          | 838            | 869            | 234          |
| 30 a 34      | 12,805        | 16.8%       | 2,344         | 5,315         | 838          | 995          | 891          | 1,076          | 1,059          | 287          |
| 35 a 39      | 13,489        | 17.9%       | 2,439         | 5,395         | 983          | 1,039        | 892          | 1,273          | 1,127          | 341          |
| 40 a 44      | 12,237        | 16.1%       | 2,226         | 4,765         | 939          | 919          | 744          | 1,276          | 1,046          | 322          |
| 45 a 49      | 9,390         | 12.3%       | 1,708         | 3,576         | 773          | 629          | 596          | 1,054          | 796            | 258          |
| 50 y más     | 14,557        | 18.9%       | 2,708         | 5,352         | 1,242        | 1,011        | 868          | 1,662          | 1,261          | 453          |

Fuente: Unidades de Medio Libre

Elaboración: INPE/Unidad de Estadística

En el cuadro siguiente, la mayor población de sentenciados por delitos se concentra en los delitos contra la vida el cuerpo y la salud y contra la familia, en cuanto a faltas, es contra la persona.

**POBLACIÓN PENITENCIARIA EXTRAMUROS SENTENCIADOS A PENAS LIMITATIVAS DE DERECHOS Y MEDIDAS ALTERNATIVAS SEGUN DELITOS Y FALTAS, Y POR RANGO DE EDAD**

| Delitos y Faltas                            | Total         | Rango de Edades (Años) |               |               |               |               |              |               |
|---|---------------|------------------------|---------------|---------------|---------------|---------------|--------------|---------------|
|   |               | 18 a 24                | 25 a 29       | 30 a 34       | 35 a 39       | 40 a 44       | 45 a 49      | 50 y más      |
| <b>Total</b>                                | <b>75,957</b> | <b>3,327</b>           | <b>10,152</b> | <b>12,805</b> | <b>13,489</b> | <b>12,237</b> | <b>9,390</b> | <b>14,557</b> |
| <b>Delitos</b>                              | <b>69,896</b> | <b>3,187</b>           | <b>9,536</b>  | <b>11,844</b> | <b>12,448</b> | <b>11,235</b> | <b>8,590</b> | <b>13,056</b> |
| Delitos contra la vida el cuerpo y la salud | 53,653        | 2,445                  | 7,455         | 9,239         | 9,563         | 8,481         | 6,499        | 9,971         |
| Delitos contra la familia                   | 5,579         | 18                     | 219           | 658           | 1,165         | 1,280         | 1,044        | 1,195         |
| Delitos contra el patrimonio                | 4,242         | 497                    | 1,158         | 884           | 595           | 428           | 241          | 439           |
| Delitos contra la seguridad publica         | 4,001         | 183                    | 510           | 726           | 753           | 657           | 482          | 690           |
| Delitos contra la administración publica    | 1,013         | 13                     | 66            | 128           | 174           | 187           | 137          | 308           |
| Delitos contra la libertad                  | 669           | 22                     | 93            | 123           | 108           | 85            | 70           | 168           |
| Delitos ambientales                         | 189           | 2                      | 7             | 13            | 19            | 28            | 28           | 92            |
| Delitos contra la fe publica                | 180           | 0                      | 8             | 20            | 21            | 34            | 39           | 58            |
| Delitos aduaneros                           | 169           | 1                      | 4             | 27            | 20            | 22            | 27           | 68            |
| Otros                                       | 201           | 6                      | 16            | 26            | 30            | 33            | 23           | 67            |
| <b>Faltas</b>                               | <b>6,061</b>  | <b>140</b>             | <b>616</b>    | <b>961</b>    | <b>1,041</b>  | <b>1,002</b>  | <b>800</b>   | <b>1,501</b>  |
| Contra la persona                           | 4,615         | 61                     | 378           | 668           | 815           | 831           | 652          | 1210          |
| Contra el patrimonio                        | 1,439         | 79                     | 237           | 292           | 225           | 171           | 147          | 288           |
| Contra la seguridad publica                 | 4             | 0                      | 0             | 1             | 0             | 0             | 1            | 2             |
| Contra la tranquilidad publica              | 2             | 0                      | 0             | 0             | 1             | 0             | 0            | 1             |
| Contra las buenas costumbres                | 1             | 0                      | 1             | 0             | 0             | 0             | 0            | 0             |

Fuente: Unidades de Medio Libre  
Elaboración: INPE/Unidad de Estadística

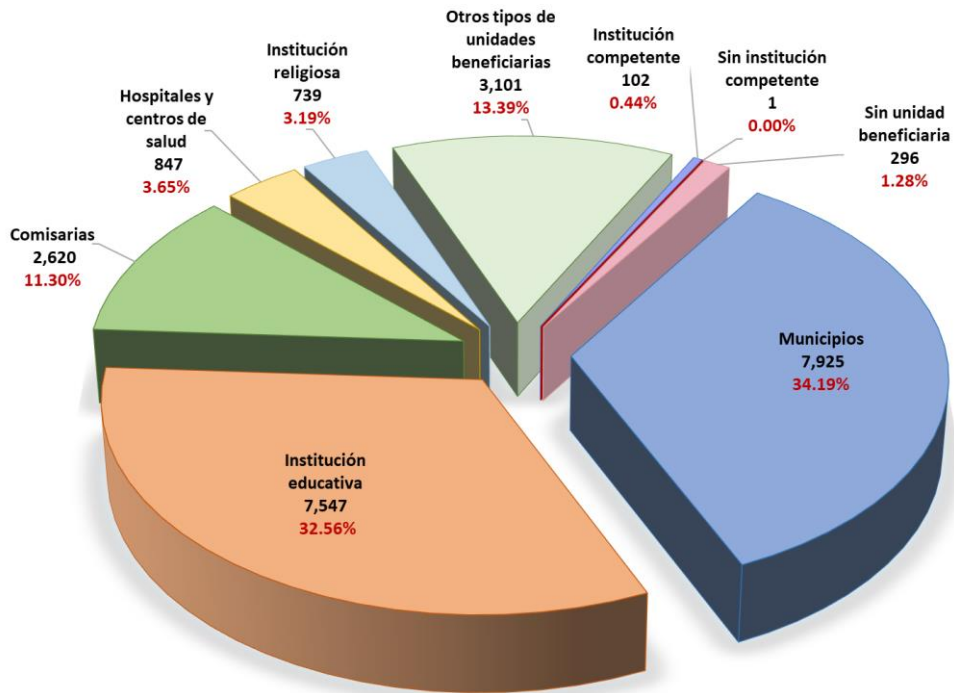
En cuanto a la distribución de los sentenciados según las unidades beneficiarias que tienen convenio con el INPE para la ejecución de las sentencias de penas limitativas de derechos, tenemos que el 34.19% (7,925) se encuentra ejecutando su sentencia en municipios, el 32.56% (7,547) en instituciones educativas y el 11.30% (2,620) en comisarías.

**POBLACIÓN PENITENCIARIA EXTRAMUROS SENTENCIADOS A PENAS LIMITATIVAS DE DERECHOS Y MEDIDAS ALTERNATIVAS EJECUTANDO SENTENCIA POR UNIDADES BENEFICIARIAS**

| Unidades Beneficiarias                | Nº Sentenciados | %              |
|---------------------------------------|-----------------|----------------|
| <b>Total</b>                          | <b>23,178</b>   | <b>100.00%</b> |
| Municipios                            | 7,925           | 34.19%         |
| Institución educativa                 | 7,547           | 32.56%         |
| Comisarias                            | 2,620           | 11.30%         |
| Hospitales y centros de salud         | 847             | 3.65%          |
| Institución religiosa                 | 739             | 3.19%          |
| Otros tipos de unidades beneficiarias | 3,101           | 13.39%         |
| Institución competente                | 102             | 0.44%          |
| Sin institución competente            | 1               | 0.00%          |
| Sin unidad beneficiaria               | 296             | 1.28%          |

Fuente: Unidades de Medio Libre  
Elaboración: INPE/Unidad de Estadística

**POBLACIÓN PENITENCIARIA EXTRAMUROS SENTENCIADOS A PENAS LIMITATIVAS DE DERECHOS  
 Y MEDIDAS ALTERNATIVAS EJECUTANDO SENTENCIA POR UNIDAD BENEFICIARIA**  
 (Distribución porcentual)



Fuente: Unidades de Medio Libre  
 Elaboración: INPE/Unidad de Estadística





## GLOSARIO

**Decreto Legislativo N° 1328 (06.01.2017):** Decreto Legislativo que Fortalece el Sistema Penitenciario Nacional y el Instituto Nacional Penitenciario.

### **Artículo 4.- Definiciones**

*El presente Decreto Legislativo establece las siguientes definiciones:*

**Centro de reinserción social.** - *Es el espacio donde el INPE desarrolla la reinserción social a la población penitenciaria. Pueden ser establecimientos penitenciarios o establecimientos de medio libre.*

**Establecimiento penitenciario.** - *Es la instalación administrada por el INPE en donde se desarrolla la ejecución de las medidas y penas privativas de libertad efectivas, donde además se aplican acciones de custodia y tratamiento a fin de lograr la resocialización de la persona privada de libertad.*

**Establecimientos de medio libre.** - *Es la instalación administrada por el INPE, destinada a la atención de la población penitenciaria que requieren seguimiento, asistencia, tratamiento y control por gozar de beneficios penitenciarios de semi libertad y liberación condicional, así como los sentenciados que cumplen medidas alternativas a la pena privativa de libertad y penas limitativas de derechos.*

**Población Penitenciaria.** - *Está compuesta por las personas procesadas con medidas de detención o prisión preventiva y personas sentenciadas a pena privativa de libertad que se encuentran en los establecimientos penitenciarios o transitorios, asimismo, personas liberadas con beneficio penitenciario de semi libertad o liberación condicional y personas sentenciadas a pena limitativa de derechos, y otras penas alternativas que son atendidas en los establecimientos de medio libre.*

**Persona Privada de Libertad / Interno.** - *Se entiende por aquellas personas que se encuentran privadas de libertad en un establecimiento penitenciario; pueden ser de dos (02) tipos de acuerdo a su condición jurídica: 1) procesados (en etapa de investigación o juzgamiento); o 2) sentenciados (con sentencia judicial firme).*

**Sistema Penitenciario Nacional.** - *Está constituido por instituciones públicas que intervienen en el proceso de la resocialización del penado, en el marco de la Política Nacional Penitenciaria, teniendo como ente rector al Instituto Nacional Penitenciario*

### **Artículo 5.- Principios aplicables**

*Son principios que rigen al Sistema Penitenciario Nacional los siguientes:*

**a. Legalidad:** *Las autoridades, funcionarios, servidores públicos y penitenciarios están sometidos a la Constitución Política del Perú, a las leyes y a las demás normas de ejecución penal. Desarrollan sus funciones dentro de las facultades que les estén expresamente conferidas y ejecutan la Política Nacional Penitenciaria.*

**b. Humanidad e Igualdad:** *La ejecución de las penas respeta el principio de dignidad humana. El carácter aflictivo de la pena no supone, en ningún caso, la aplicación de métodos humillantes o vejatorios como medio de control. No puede discriminarse a ningún interno, pero pueden establecerse diferenciaciones sobre la base de criterios razonables y objetivos que justifiquen la disparidad en el tratamiento penitenciario.*

**c. Judicialización:** *Las penas y las medidas privativas de libertad se ejecutan por la administración penitenciaria y son controladas e intervenidas judicialmente. Los internos pueden ser asistidos por un letrado durante los procedimientos administrativos penitenciarios.*

**d. Afectación Mínima:** La imposición de medidas disciplinarias tiene como objetivos el respeto al régimen penitenciario y la disuasión de conductas nocivas que puedan replicarse en otros internos. Se aplican cuando el diálogo, la persuasión y la amonestación privada no surtan efecto positivo.

**e. Participación:** Obliga a la participación de las entidades públicas y compromete la de las privadas que coadyuvan a la reinserción del penado a la sociedad en el marco de la Política Nacional Penitenciaria.

**f. Transparencia y rendición de cuentas:** Las entidades que participan en la Política Nacional Penitenciaria son transparentes en su actuación y promueven la rendición de cuentas.

**Decreto Legislativo N° 1343 (07.01.2017):** Decreto Legislativo para la promoción e Implementación de Cárceles Productivas.

#### **Artículo 5.- Definiciones**

Para los efectos del presente Decreto Legislativo se emplearán las siguientes definiciones:

**Tratamiento Penitenciario.** - Son actividades encaminadas a lograr la disminución de los factores de riesgo criminógeno de la población penitenciaria, con el fin de reeducarlo, rehabilitarlo y reincorporarlo a la sociedad, y evitar la reincidencia en el delito, utilizando métodos biológicos, psicológicos, psiquiátricos, educativos, sociales, laborales y todos aquellos que permitan obtener el objetivo de la ejecución penal, de acuerdo a las características propias de la población penitenciaria. Para el desarrollo del citado tratamiento, los establecimientos penitenciarios y de medio libre, cuentan con las siguientes áreas: educación, trabajo, asistencia social, asistencia legal, asistencia psicológica, entre otras.

**Trabajo Penitenciario.** - El trabajo es un derecho y un deber que forma parte del tratamiento penitenciario y se desarrolla en los talleres productivos, actividades individuales o grupales productivas dentro de los establecimientos penitenciarios o de medio libre.

**Actividades Productivas.** - Son actividades de trabajo penitenciarios que desarrollan los internos y liberados, como parte de su tratamiento y se realizan en talleres productivos o mediante actividades individuales o grupales productivas, bajo los lineamientos establecidos por el INPE.

## BIBLIOGRAFIA

- ❖ Cámara de Comercio de Lima (CCL) Informe Económico: “Cárceles Peruanas: Hacinamiento y el alto costo económico”. La Cámara. Febrero-2019.
- ❖ Corte Interamericana de Derechos Humanos. Medidas Provisionales Respecto de Brasil. Resolución del 28 de noviembre de 2018.
- ❖ Corte Interamericana de Derechos Humanos. Medidas Provisionales. Asunto Centro Penitenciario de la Región Andina en Venezuela. Resolución de la Corte Interamericana de Derechos Humanos del 06 de septiembre de 2012.
- ❖ Comité de los Derechos del Niño. Observación General No.7. Realización de los derechos del niño en la primera infancia. Noviembre-2005.
- ❖ Defensoría del Pueblo. Informe Defensorial N° 154-2011/DP. “El Sistema Penitenciario: Componente Clave de la Seguridad y la Política Criminal. Problemas, Retos y Perspectivas”. 2011.
- ❖ Defensoría del Pueblo. Resumen Ejecutivo Informe de Adjuntía N° 006-2018-DP/ADHPD “Retos del Sistema Penitenciario Peruano: Un diagnóstico de la realidad carcelaria de las mujeres y varones”.
- ❖ Defensoría del Pueblo. Informe de Adjuntía N° 006-2018-DP/ADHPD “Retos del Sistema Penitenciario Peruano: Un diagnóstico de la realidad carcelaria de mujeres y varones”. 2018.
- ❖ Gajardo Falcón, Jaime. “Pueblos indígenas”. Eunomía Revista en Cultura de la Legalidad N° 9. 2015-2016.
- ❖ Huertas Alonso, Laura María. “La vejez en el medio penitenciario”. Universidad Internacional de la Rioja.  
EN:[https://reunir.unir.net/bitstream/handle/123456789/3097/LauraMaria\\_Huertas\\_Alonso.pdf?sequence=1&isAllowed=y](https://reunir.unir.net/bitstream/handle/123456789/3097/LauraMaria_Huertas_Alonso.pdf?sequence=1&isAllowed=y)
- ❖ Marta Lamas. “Diferencias de sexo, género y diferencia sexual”. Red de Revistas Científicas de América Latina, el Caribe, España y Portugal. Cuicuilco. Volumen 7. Número 1. Escuela Nacional de Antropología e Historia - México. 2000.
- ❖ Ministerio de Justicia y Derechos Humanos (MINJUSDH). Manual de Beneficios Penitenciarios y de Lineamientos del Modelo Procesal Acusatorio. Primera edición. Abril-2012.
- ❖ Oficina de las Naciones Unidas de Servicios para Proyectos (UNOPS). “Orientaciones Técnicas para la Planificación de Establecimientos Penitenciarios”. 2016.
- ❖ Oficina del Alto Comisionado de las Naciones Unidas para los Derechos Humanos. “Los Derechos Humanos y las Prisiones”. 2004.
- ❖ Ortega Sarabia, Magnolia. “Maternidad en centros penitenciarios”. Revista Perspectivas Sociales / Social Perspectives. Volumen 21. Número 2. 2019.
- ❖ Oficina de las Naciones Unidas contra la Droga y el Delito (UNODC). Reglas de Bangkok.  
EN:[https://www.unodc.org/documents/justice-and-prison-reform/Bangkok\\_Rules\\_ESP\\_24032015.pdf](https://www.unodc.org/documents/justice-and-prison-reform/Bangkok_Rules_ESP_24032015.pdf)

- ❖ Scarfó, Francisco José. “El derecho a la educación en las cárceles como garantía de la educación en Derechos Humanos”. Revista IIDH. Volumen 36.
- ❖ Tribunal Constitucional. Sentencia N° 01429-2002-HC/TC.
- ❖ Tribunal Constitucional. Sentencia N° 01575-2007-PHC/TC.
- ❖ Torres Vásquez, Aníbal. Introducción al Derecho. Teoría General del Derecho. Editorial IDEMSA. 4ta edición. Lima.
- ❖ Real Academia Española.  
En <https://www.rae.es/>
- ❖ Villavicencio Terreros, Felipe. Derecho Penal -Parte General-. Editorial GRIJLEY. 2016.

# ANEXOS

# MAPA DE UBICACIÓN DE LOS ESTABLECIMIENTOS PENITENCIARIOS



## ESTABLECIMIENTOS PENITENCIARIOS DE LIMA METROPOLITANA Y CALLAO



ESCALA 1:1,000,000

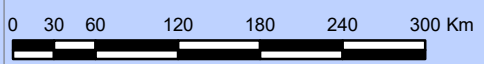
### LEYENDA

- ▲ Establecimiento Penitenciario - INPE
  - Rios, Quebradas
  - Lagos
  - Rio Navegables
  - Departamento
- Oficinas Regionales**
- ALTIPLANO PUNO
  - CENTRO HUANCAYO
  - LIMA
  - NOR ORIENTE SAN MARTIN
  - NORTE CHICLAYO
  - ORIENTE PUCALLPA
  - SUR AREQUIPA
  - SUR ORIENTE CUSCO

|   |                    |                                    |                      |
|---|--------------------|------------------------------------|----------------------|
| <b>INSTITUTO NACIONAL PENITENCIARIO</b>                         |                    |                                    |                      |
| <b>MAPA DE UBICACIÓN DE LOS ESTABLECIMIENTOS PENITENCIARIOS</b> |                    |                                    |                      |
| N° OFICINAS REGIONALES  |                    | N° ESTABLECIMIENTOS PENITENCIARIOS |                      |
| <b>08</b>   |                    | <b>68</b>                          |                      |
| FECHA   | COORDENADAS        | DATUM                              | ESCALA               |
| <b>2022</b>   | <b>GEOGRÁFICAS</b> | <b>WGS 84</b>                      | <b>1 : 5 000 000</b> |



ESCALA 1:5500000



MAPA DE UBICACIÓN GEOGRÁFICA DE LOS ESTABLECIMIENTOS DE MEDIO LIBRE



ESCALA 1:672,122

**LEYENDA**

- ▲ Establecimientos de Medio Libre
- Rios, Quebradas
- Lagos
- Rio Navegables
- Departamento


**Oficinas Regionales**

- ALTIPLANO PUNO
- CENTRO HUANCAYO
- LIMA
- NOR ORIENTE SAN MARTIN
- NORTE CHICLAYO
- ORIENTE PUCALLPA
- SUR AREQUIPA
- SUR ORIENTE CUSCO


**INSTITUTO NACIONAL PENITENCIARIO**

**MAPA DE UBICACIÓN DE LOS ESTABLECIMIENTOS DE MEDIO LIBRE**

|                        |                                    |        |               |
|------------------------|------------------------------------|--------|---------------|
| N° OFICINAS REGIONALES | N° ESTABLECIMIENTOS DE MEDIO LIBRE |        |               |
| 08                     | 39                                 |        |               |
| FECHA                  | COORDENADAS                        | DATUM  | ESCALA        |
| 2023                   | GEOGRÁFICAS                        | WGS 84 | 1 : 5 000 000 |



ESCALA 1:5500000





**ANEXO 03**  
**TIPOS DE ESTABLECIMIENTOS PENITENCIARIOS SEGÚN POBLACIÓN PENITENCIARIA Y**  
**CAPACIDAD DE ALBERGUE POR OFICINA REGIONAL**

**TIPOS DE ESTABLECIMIENTOS PENITENCIARIOS SEGÚN POBLACIÓN PENITENCIARIA**  
**POR OFICINA REGIONAL**

| Oficinas Regionales | Tipos de Establecimientos Según ROF |                |                 |                  | Cantidad de EE.PP. |
|---------------------|-------------------------------------|----------------|-----------------|------------------|--------------------|
|                     | D<br>1 a 199                        | C<br>200 a 899 | B<br>900 a 1199 | A<br>más de 1200 |                    |
| <b>Total EE.PP.</b> | <b>16</b>                           | <b>22</b>      | <b>7</b>        | <b>23</b>        | <b>68</b>          |
|                     | <b>24%</b>                          | <b>32%</b>     | <b>10%</b>      | <b>34%</b>       | <b>100%</b>        |
| Norte               | 4                                   | 2              | 0               | 5                | 11                 |
| Lima                | 3                                   | 3              | 1               | 11               | 18                 |
| Sur                 | 2                                   | 2              | 1               | 1                | 6                  |
| Centro              | 3                                   | 4              | 0               | 2                | 9                  |
| Oriente             | 1                                   | 0              | 1               | 2                | 4                  |
| Sur Oriente         | 1                                   | 4              | 1               | 1                | 7                  |
| Nor Oriente         | 1                                   | 5              | 3               | 0                | 9                  |
| Altiplano           | 1                                   | 2              | 0               | 1                | 4                  |

Fuente: Unidades de Registro Penitenciario  
Elaboración: INPE/Unidad de Estadística

**TIPOS DE ESTABLECIMIENTOS PENITENCIARIOS SEGÚN CAPACIDAD DE ALBERGUE**  
**POR OFICINA REGIONAL**

| Oficinas Regionales | Tipos de Establecimientos por Unidades de Albergue |                |                 |                  | Cantidad de EE.PP. |
|---------------------|--|----------------|-----------------|------------------|--------------------|
|                     | D<br>1 a 199                                       | C<br>200 a 899 | B<br>900 a 1199 | A<br>más de 1200 |                    |
| <b>Total EE.PP.</b> | <b>25</b>  | <b>24</b>      | <b>9</b>        | <b>10</b>        | <b>68</b>          |
|                     | <b>37%</b>   | <b>35%</b>     | <b>13%</b>      | <b>15%</b>       | <b>100%</b>        |
| Norte               | 5  | 2              | 1               | 3                | 11                 |
| Lima                | 3  | 6              | 5               | 4                | 18                 |
| Sur                 | 4  | 2              | 0               | 0                | 6                  |
| Centro              | 5  | 4              | 0               | 0                | 9                  |
| Oriente             | 1  | 1              | 0               | 2                | 4                  |
| Sur Oriente         | 4  | 2              | 0               | 1                | 7                  |
| Nor Oriente         | 2  | 4              | 3               | 0                | 9                  |
| Altiplano           | 1  | 3              | 0               | 0                | 4                  |

Fuente: Unidades de Registro Penitenciario  
Elaboración: INPE/Unidad de Estadística

**ANEXO 04**  
**POBLACIÓN PENITENCIARIA INTRAMUROS SEGÚN SITUACIÓN JURÍDICA Y GÉNERO EN LAS**  
**OFICINAS REGIONALES Y ESTABLECIMIENTOS PENITENCIARIOS**

**POBLACIÓN PENITENCIARIA INTRAMUROS SEGÚN SITUACIÓN JURÍDICA Y GÉNERO**  
**EN LA OFICINA REGIONAL NORTE**

| Departamentos /<br>Establecimientos<br>Penitenciarios | Total         | Total         |            | Procesado    |              |            | Sentenciado   |               |            |
|---|---------------|---------------|------------|--------------|--------------|------------|---------------|---------------|------------|
|   |               | Hombres       | Mujeres    | Total        | Hombres      | Mujeres    | Total         | Hombres       | Mujeres    |
| <b>Total</b>  | <b>18,009</b> | <b>17,086</b> | <b>923</b> | <b>6,329</b> | <b>6,002</b> | <b>327</b> | <b>11,680</b> | <b>11,084</b> | <b>596</b> |
| <b>Tumbes</b>   | <b>1,249</b>  | <b>1,248</b>  | <b>1</b>   | <b>322</b>   | <b>321</b>   | <b>1</b>   | <b>927</b>    | <b>927</b>    | <b>0</b>   |
| E.P. de Tumbes  | 1,249         | 1,248         | 1          | 322          | 321          | 1          | 927           | 927           | 0          |
| <b>Piura</b>  | <b>4,375</b>  | <b>4,185</b>  | <b>190</b> | <b>2,269</b> | <b>2,145</b> | <b>124</b> | <b>2,106</b>  | <b>2,040</b>  | <b>66</b>  |
| E.P. Piura  | 4,185         | 4,185         | 0          | 2,145        | 2,145        | 0          | 2,040         | 2,040         | 0          |
| E.P. de Sullana                                       | 190           | 0             | 190        | 124          | 0            | 124        | 66            | 0             | 66         |
| <b>Lambayeque</b>                                     | <b>3,673</b>  | <b>3,669</b>  | <b>4</b>   | <b>1,495</b> | <b>1,493</b> | <b>2</b>   | <b>2,178</b>  | <b>2,176</b>  | <b>2</b>   |
| E.P. de Chiclayo                                      | 3,673         | 3,669         | 4          | 1,495        | 1,493        | 2          | 2,178         | 2,176         | 2          |
| <b>La Libertad</b>                                    | <b>6,084</b>  | <b>5,502</b>  | <b>582</b> | <b>1,508</b> | <b>1,355</b> | <b>153</b> | <b>4,576</b>  | <b>4,147</b>  | <b>429</b> |
| E.P. de Trujillo                                      | 5,502         | 5,502         | 0          | 1,355        | 1,355        | 0          | 4,147         | 4,147         | 0          |
| E.P. de Mujeres de Trujillo                           | 492           | 0             | 492        | 139          | 0            | 139        | 353           | 0             | 353        |
| E.P. de Pacasmayo                                     | 90            | 0             | 90         | 14           | 0            | 14         | 76            | 0             | 76         |
| <b>Cajamarca</b>                                      | <b>2,628</b>  | <b>2,482</b>  | <b>146</b> | <b>735</b>   | <b>688</b>   | <b>47</b>  | <b>1,893</b>  | <b>1,794</b>  | <b>99</b>  |
| E.P. de Cajamarca                                     | 2,202         | 2,065         | 137        | 614          | 567          | 47         | 1,588         | 1,498         | 90         |
| E.P. de Chota   | 119           | 117           | 2          | 26           | 26           | 0          | 93            | 91            | 2          |
| E.P. de Jaén  | 235           | 229           | 6          | 67           | 67           | 0          | 168           | 162           | 6          |
| E.P. de San Ignacio                                   | 72            | 71            | 1          | 28           | 28           | 0          | 44            | 43            | 1          |

Fuente: Unidades de Registro Penitenciario

Elaboración: INPE/Unidad de Estadística

**POBLACIÓN PENITENCIARIA INTRAMUROS SEGÚN SITUACIÓN JURÍDICA Y GÉNERO  
EN LA OFICINA REGIONAL LIMA**

| Departamentos /<br>Establecimientos<br>Penitenciarios | Total         | Total         |              | Procesado     |               |              | Sentenciado   |               |              |
|---|---------------|---------------|--------------|---------------|---------------|--------------|---------------|---------------|--------------|
|   |               | Hombres       | Mujeres      | Total         | Hombres       | Mujeres      | Total         | Hombres       | Mujeres      |
| <b>Total</b>  | <b>44,034</b> | <b>41,909</b> | <b>2,125</b> | <b>17,883</b> | <b>16,854</b> | <b>1,029</b> | <b>26,151</b> | <b>25,055</b> | <b>1,096</b> |
| <b>Ancash</b>   | <b>4,193</b>  | <b>4,024</b>  | <b>169</b>   | <b>2,013</b>  | <b>1,919</b>  | <b>94</b>    | <b>2,180</b>  | <b>2,105</b>  | <b>75</b>    |
| E.P. de Huaraz  | 1,190         | 1,147         | 43           | 530           | 506           | 24           | 660           | 641           | 19           |
| E.P. de Chimbote                                      | 3,003         | 2,877         | 126          | 1,483         | 1,413         | 70           | 1,520         | 1,464         | 56           |
| <b>Prov. Const. del Callao</b>                        | <b>3,492</b>  | <b>3,492</b>  | <b>0</b>     | <b>1,488</b>  | <b>1,488</b>  | <b>0</b>     | <b>2,004</b>  | <b>2,004</b>  | <b>0</b>     |
| E.P. del Callao                                       | 3,486         | 3,486         | 0            | 1,488         | 1,488         | 0            | 1,998         | 1,998         | 0            |
| CEREC - Base Naval                                    | 6             | 6             | 0            | 0             | 0             | 0            | 6             | 6             | 0            |
| <b>Lima</b>   | <b>28,566</b> | <b>26,896</b> | <b>1,670</b> | <b>10,819</b> | <b>10,026</b> | <b>793</b>   | <b>17,747</b> | <b>16,870</b> | <b>877</b>   |
| E.P. de Mujeres de Chorrillos                         | 785           | 0             | 785          | 420           | 0             | 420          | 365           | 0             | 365          |
| E.P. Anexo de Mujeres de Chorrillos                   | 537           | 0             | 537          | 342           | 0             | 342          | 195           | 0             | 195          |
| E.P. de Lurigancho                                    | 9,525         | 9,525         | 0            | 4,124         | 4,124         | 0            | 5,401         | 5,401         | 0            |
| E.P. Miguel Castro Castro                             | 5,671         | 5,671         | 0            | 2,134         | 2,134         | 0            | 3,537         | 3,537         | 0            |
| E.P. Virgen de Fátima                                 | 290           | 0             | 290          | 18            | 0             | 18           | 272           | 0             | 272          |
| E.P. de Ancón   | 2,137         | 2,137         | 0            | 608           | 608           | 0            | 1,529         | 1,529         | 0            |
| E.P. de Barbadillo                                    | 3             | 3             | 0            | 2             | 2             | 0            | 1             | 1             | 0            |
| E.P. Modelo Ancon II - S.M.V.C.                       | 1,596         | 1,596         | 0            | 549           | 549           | 0            | 1,047         | 1,047         | 0            |
| E.P. Virgen de la Merced                              | 31            | 31            | 0            | 5             | 5             | 0            | 26            | 26            | 0            |
| E.P. de Huacho  | 2,060         | 2,002         | 58           | 373           | 360           | 13           | 1,687         | 1,642         | 45           |
| E.P. de Cañete  | 3,007         | 3,007         | 0            | 1,724         | 1,724         | 0            | 1,283         | 1,283         | 0            |
| E.P. de Huaral  | 2,924         | 2,924         | 0            | 520           | 520           | 0            | 2,404         | 2,404         | 0            |
| <b>Ica</b>  | <b>7,783</b>  | <b>7,497</b>  | <b>286</b>   | <b>3,563</b>  | <b>3,421</b>  | <b>142</b>   | <b>4,220</b>  | <b>4,076</b>  | <b>144</b>   |
| E.P. de Ica   | 4,684         | 4,543         | 141          | 2,145         | 2,092         | 53           | 2,539         | 2,451         | 88           |
| E.P. de Chincha                                       | 3,099         | 2,954         | 145          | 1,418         | 1,329         | 89           | 1,681         | 1,625         | 56           |

Fuente: Unidades de Registro Penitenciario

Elaboración: INPE/Unidad de Estadística

POBLACIÓN PENITENCIARIA INTRAMUROS SEGÚN SITUACIÓN JURÍDICA Y GÉNERO  
EN LA OFICINA REGIONAL SUR

| Departamentos /<br>Establecimientos<br>Penitenciarios | Total        | Total        |            | Procesado    |            |           | Sentenciado  |              |            |
|---|--------------|--------------|------------|--------------|------------|-----------|--------------|--------------|------------|
|   |              | Hombres      | Mujeres    | Total        | Hombres    | Mujeres   | Total        | Hombres      | Mujeres    |
| <b>Total</b>  | <b>4,151</b> | <b>3,824</b> | <b>327</b> | <b>1,026</b> | <b>932</b> | <b>94</b> | <b>3,125</b> | <b>2,892</b> | <b>233</b> |
| <b>Arequipa</b>                                       | <b>2,774</b> | <b>2,581</b> | <b>193</b> | <b>508</b>   | <b>464</b> | <b>44</b> | <b>2,266</b> | <b>2,117</b> | <b>149</b> |
| E.P. de Arequipa                                      | 2,188        | 2,188        | 0          | 353          | 353        | 0         | 1,835        | 1,835        | 0          |
| E.P. de Mujeres de Arequipa                           | 180          | 0            | 180        | 38           | 0          | 38        | 142          | 0            | 142        |
| E.P. de Camaná  | 406          | 393          | 13         | 117          | 111        | 6         | 289          | 282          | 7          |
| <b>Moquegua</b>                                       | <b>302</b>   | <b>279</b>   | <b>23</b>  | <b>58</b>    | <b>54</b>  | <b>4</b>  | <b>244</b>   | <b>225</b>   | <b>19</b>  |
| E.P. de Moquegua                                      | 302          | 279          | 23         | 58           | 54         | 4         | 244          | 225          | 19         |
| <b>Tacna</b>  | <b>1,075</b> | <b>964</b>   | <b>111</b> | <b>460</b>   | <b>414</b> | <b>46</b> | <b>615</b>   | <b>550</b>   | <b>65</b>  |
| E.P. de Tacna   | 964          | 964          | 0          | 414          | 414        | 0         | 550          | 550          | 0          |
| E.P. de Mujeres de Tacna                              | 111          | 0            | 111        | 46           | 0          | 46        | 65           | 0            | 65         |

Fuente: Unidades de Registro Penitenciario  
Elaboración: INPE/Unidad de Estadística

POBLACIÓN PENITENCIARIA INTRAMUROS SEGÚN SITUACIÓN JURÍDICA Y GÉNERO  
EN LA OFICINA REGIONAL CENTRO

| Departamentos /<br>Establecimientos<br>Penitenciarios | Total        | Total        |            | Procesado    |              |            | Sentenciado  |              |            |
|---|--------------|--------------|------------|--------------|--------------|------------|--------------|--------------|------------|
|   |              | Hombres      | Mujeres    | Total        | Hombres      | Mujeres    | Total        | Hombres      | Mujeres    |
| <b>Total</b>  | <b>7,090</b> | <b>6,690</b> | <b>400</b> | <b>1,538</b> | <b>1,408</b> | <b>130</b> | <b>5,552</b> | <b>5,282</b> | <b>270</b> |
| <b>Junín</b>  | <b>3,948</b> | <b>3,735</b> | <b>213</b> | <b>782</b>   | <b>710</b>   | <b>72</b>  | <b>3,166</b> | <b>3,025</b> | <b>141</b> |
| E.P. de Huancayo                                      | 2,081        | 2,081        | 0          | 294          | 294          | 0          | 1,787        | 1,787        | 0          |
| E.P. de Chanchamayo                                   | 645          | 628          | 17         | 206          | 200          | 6          | 439          | 428          | 11         |
| E.P. de Jauja   | 156          | 0            | 156        | 51           | 0            | 51         | 105          | 0            | 105        |
| E.P. de Tarma   | 120          | 120          | 0          | 29           | 29           | 0          | 91           | 91           | 0          |
| E.P. de la Oroya                                      | 99           | 99           | 0          | 35           | 35           | 0          | 64           | 64           | 0          |
| E.P. de Río Negro                                     | 847          | 807          | 40         | 167          | 152          | 15         | 680          | 655          | 25         |
| <b>Huancavelica</b>                                   | <b>288</b>   | <b>282</b>   | <b>6</b>   | <b>57</b>    | <b>54</b>    | <b>3</b>   | <b>231</b>   | <b>228</b>   | <b>3</b>   |
| E.P. de Huancavelica                                  | 288          | 282          | 6          | 57           | 54           | 3          | 231          | 228          | 3          |
| <b>Ayacucho</b>                                       | <b>2,854</b> | <b>2,673</b> | <b>181</b> | <b>699</b>   | <b>644</b>   | <b>55</b>  | <b>2,155</b> | <b>2,029</b> | <b>126</b> |
| E.P. de Ayacucho                                      | 2,648        | 2,467        | 181        | 626          | 571          | 55         | 2,022        | 1,896        | 126        |
| E.P. de Huanta  | 206          | 206          | 0          | 73           | 73           | 0          | 133          | 133          | 0          |

Fuente: Unidades de Registro Penitenciario  
Elaboración: INPE/Unidad de Estadística

**POBLACIÓN PENITENCIARIA INTRAMUROS SEGÚN SITUACIÓN JURÍDICA Y GÉNERO  
EN LA OFICINA REGIONAL ORIENTE**

| Departamentos / Establecimientos Penitenciarios | Total        | Total        |            | Procesado    |              |            | Sentenciado  |              |            |
|---|--------------|--------------|------------|--------------|--------------|------------|--------------|--------------|------------|
|   |              | Hombres      | Mujeres    | Total        | Hombres      | Mujeres    | Total        | Hombres      | Mujeres    |
| <b>Total</b>                                    | <b>6,709</b> | <b>6,380</b> | <b>329</b> | <b>2,940</b> | <b>2,790</b> | <b>150</b> | <b>3,769</b> | <b>3,590</b> | <b>179</b> |
| <b>Huánuco</b>                                  | <b>3,061</b> | <b>2,871</b> | <b>190</b> | <b>1,168</b> | <b>1,085</b> | <b>83</b>  | <b>1,893</b> | <b>1,786</b> | <b>107</b> |
| E.P. de Huánuco                                 | 3,061        | 2,871        | 190        | 1,168        | 1,085        | 83         | 1,893        | 1,786        | 107        |
| <b>Pasco</b>                                    | <b>979</b>   | <b>960</b>   | <b>19</b>  | <b>384</b>   | <b>377</b>   | <b>7</b>   | <b>595</b>   | <b>583</b>   | <b>12</b>  |
| E.P. de Cerro de Pasco                          | 19           | 0            | 19         | 7            | 0            | 7          | 12           | 0            | 12         |
| E.P. de Cochamarca                              | 960          | 960          | 0          | 377          | 377          | 0          | 583          | 583          | 0          |
| <b>Ucayali</b>                                  | <b>2,669</b> | <b>2,549</b> | <b>120</b> | <b>1,388</b> | <b>1,328</b> | <b>60</b>  | <b>1,281</b> | <b>1,221</b> | <b>60</b>  |
| E.P. de Pucallpa                                | 2,669        | 2,549        | 120        | 1,388        | 1,328        | 60         | 1,281        | 1,221        | 60         |

Fuente: Unidades de Registro Penitenciario  
Elaboración: INPE/Unidad de Estadística

**POBLACIÓN PENITENCIARIA INTRAMUROS SEGÚN SITUACIÓN JURÍDICA Y GÉNERO  
EN LA OFICINA REGIONAL SUR ORIENTE**

| Departamentos / Establecimientos Penitenciarios | Total        | Total        |            | Procesado    |              |            | Sentenciado  |              |            |
|---|--------------|--------------|------------|--------------|--------------|------------|--------------|--------------|------------|
|   |              | Hombres      | Mujeres    | Total        | Hombres      | Mujeres    | Total        | Hombres      | Mujeres    |
| <b>Total</b>                                    | <b>6,009</b> | <b>5,661</b> | <b>348</b> | <b>2,472</b> | <b>2,331</b> | <b>141</b> | <b>3,537</b> | <b>3,330</b> | <b>207</b> |
| <b>Apurímac</b>                                 | <b>1,022</b> | <b>963</b>   | <b>59</b>  | <b>453</b>   | <b>424</b>   | <b>29</b>  | <b>569</b>   | <b>539</b>   | <b>30</b>  |
| E.P. de Abancay                                 | 481          | 459          | 22         | 168          | 159          | 9          | 313          | 300          | 13         |
| E.P. de Andahuaylas                             | 541          | 504          | 37         | 285          | 265          | 20         | 256          | 239          | 17         |
| <b>Cusco</b>                                    | <b>3,798</b> | <b>3,585</b> | <b>213</b> | <b>1,295</b> | <b>1,222</b> | <b>73</b>  | <b>2,503</b> | <b>2,363</b> | <b>140</b> |
| E.P. de Cusco                                   | 2,950        | 2,950        | 0          | 916          | 916          | 0          | 2,034        | 2,034        | 0          |
| E.P. de Mujeres de Cusco                        | 176          | 0            | 176        | 62           | 0            | 62         | 114          | 0            | 114        |
| E.P. de Sicuani                                 | 228          | 228          | 0          | 127          | 127          | 0          | 101          | 101          | 0          |
| E.P. de Quillabamba                             | 444          | 407          | 37         | 190          | 179          | 11         | 254          | 228          | 26         |
| <b>Madre de Dios</b>                            | <b>1,189</b> | <b>1,113</b> | <b>76</b>  | <b>724</b>   | <b>685</b>   | <b>39</b>  | <b>465</b>   | <b>428</b>   | <b>37</b>  |
| E.P. de Puerto Maldonado                        | 1,189        | 1,113        | 76         | 724          | 685          | 39         | 465          | 428          | 37         |

Fuente: Unidades de Registro Penitenciario  
Elaboración: INPE/Unidad de Estadística

POBLACIÓN PENITENCIARIA INTRAMUROS SEGÚN SITUACIÓN JURÍDICA Y GÉNERO  
EN LA OFICINA REGIONAL NOR ORIENTE

| Departamentos /<br>Establecimientos<br>Penitenciarios | Total        | Total        |            | Procesado    |              |            | Sentenciado  |              |            |
|---|--------------|--------------|------------|--------------|--------------|------------|--------------|--------------|------------|
|   |              | Hombres      | Mujeres    | Total        | Hombres      | Mujeres    | Total        | Hombres      | Mujeres    |
| <b>Total</b>  | <b>5,819</b> | <b>5,579</b> | <b>240</b> | <b>2,167</b> | <b>2,054</b> | <b>113</b> | <b>3,652</b> | <b>3,525</b> | <b>127</b> |
| <b>San Martin</b>                                     | <b>3,128</b> | <b>3,011</b> | <b>117</b> | <b>1,119</b> | <b>1,072</b> | <b>47</b>  | <b>2,009</b> | <b>1,939</b> | <b>70</b>  |
| E.P. de Moyobamba                                     | 926          | 889          | 37         | 319          | 310          | 9          | 607          | 579          | 28         |
| E.P. de Juanjui                                       | 968          | 929          | 39         | 416          | 394          | 22         | 552          | 535          | 17         |
| E.P. de Tarapoto                                      | 476          | 476          | 0          | 283          | 283          | 0          | 193          | 193          | 0          |
| E.P. de Sananguillo                                   | 758          | 717          | 41         | 101          | 85           | 16         | 657          | 632          | 25         |
| <b>Loreto</b>   | <b>1,611</b> | <b>1,545</b> | <b>66</b>  | <b>734</b>   | <b>692</b>   | <b>42</b>  | <b>877</b>   | <b>853</b>   | <b>24</b>  |
| E.P. de Iquitos                                       | 1,174        | 1,174        | 0          | 513          | 513          | 0          | 661          | 661          | 0          |
| E.P. de Mujeres de Iquitos                            | 57           | 0            | 57         | 37           | 0            | 37         | 20           | 0            | 20         |
| E.P. de Yurimaguas                                    | 380          | 371          | 9          | 184          | 179          | 5          | 196          | 192          | 4          |
| <b>Amazonas</b>                                       | <b>1,080</b> | <b>1,023</b> | <b>57</b>  | <b>314</b>   | <b>290</b>   | <b>24</b>  | <b>766</b>   | <b>733</b>   | <b>33</b>  |
| E.P. de Chachapoyas                                   | 765          | 728          | 37         | 116          | 109          | 7          | 649          | 619          | 30         |
| E.P. de Bagua Grande                                  | 315          | 295          | 20         | 198          | 181          | 17         | 117          | 114          | 3          |

Fuente: Unidades de Registro Penitenciario  
Elaboración: INPE/Unidad de Estadística

POBLACIÓN PENITENCIARIA INTRAMUROS SEGÚN SITUACIÓN JURÍDICA Y GÉNERO  
EN LA OFICINA REGIONAL ALTIPLANO

| Departamentos /<br>Establecimientos<br>Penitenciarios | Total        | Total        |            | Procesado  |            |           | Sentenciado  |              |            |
|---|--------------|--------------|------------|------------|------------|-----------|--------------|--------------|------------|
|   |              | Hombres      | Mujeres    | Total      | Hombres    | Mujeres   | Total        | Hombres      | Mujeres    |
| <b>Total</b>  | <b>2,681</b> | <b>2,476</b> | <b>205</b> | <b>553</b> | <b>504</b> | <b>49</b> | <b>2,128</b> | <b>1,972</b> | <b>156</b> |
| <b>Puno</b>   | <b>2,471</b> | <b>2,266</b> | <b>205</b> | <b>521</b> | <b>472</b> | <b>49</b> | <b>1,950</b> | <b>1,794</b> | <b>156</b> |
| E.P. de Puno  | 776          | 776          | 0          | 117        | 117        | 0         | 659          | 659          | 0          |
| E.P. de Lampa   | 164          | 0            | 164        | 47         | 0          | 47        | 117          | 0            | 117        |
| E.P. de Juliaca                                       | 1,531        | 1,490        | 41         | 357        | 355        | 2         | 1,174        | 1,135        | 39         |
| <b>Tacna</b>  | <b>210</b>   | <b>210</b>   | <b>0</b>   | <b>32</b>  | <b>32</b>  | <b>0</b>  | <b>178</b>   | <b>178</b>   | <b>0</b>   |
| E.P. de Challapalca                                   | 210          | 210          | 0          | 32         | 32         | 0         | 178          | 178          | 0          |

Fuente: Unidades de Registro Penitenciario  
Elaboración: INPE/Unidad de Estadística

**ANEXO 05**  
**POBLACIÓN PENITENCIARIA EXTRAMUROS SEGÚN SITUACIÓN JURÍDICA Y GÉNERO EN LAS OFICINAS REGIONALES**

**POBLACIÓN DE LIBERADOS POR SEMILIBERTAD, LIBERACIÓN CONDICIONAL Y REMISIÓN CONDICIONAL DE LA PENA POR GÉNERO, SEGÚN OFICINAS REGIONALES**

| Oficinas Regionales | Total        | Semi libertad |              |            | Liberación Condicional |              |            | Remisión Condicional de la Pena |            |           |
|---------------------|--------------|---------------|--------------|------------|------------------------|--------------|------------|---------------------------------|------------|-----------|
|                     |              | Total         | Hombre       | Mujer      | Total                  | Hombre       | Mujer      | Total                           | Hombre     | Mujer     |
| <b>Total</b>        | <b>5,646</b> | <b>2,993</b>  | <b>2,596</b> | <b>397</b> | <b>2,331</b>           | <b>2,160</b> | <b>171</b> | <b>322</b>                      | <b>272</b> | <b>50</b> |
| Norte               | 1,171        | 480           | 436          | 44         | 585                    | 562          | 23         | 106                             | 96         | 10        |
| Lima                | 1,856        | 849           | 700          | 149        | 936                    | 848          | 88         | 71                              | 53         | 18        |
| Sur                 | 354          | 162           | 116          | 46         | 123                    | 107          | 16         | 69                              | 56         | 13        |
| Centro              | 680          | 532           | 476          | 56         | 135                    | 126          | 9          | 13                              | 13         | 0         |
| Oriente             | 359          | 187           | 157          | 30         | 159                    | 150          | 9          | 13                              | 13         | 0         |
| Sur Oriente         | 444          | 250           | 232          | 18         | 178                    | 166          | 12         | 16                              | 9          | 7         |
| Nor Oriente         | 575          | 411           | 373          | 38         | 152                    | 145          | 7          | 12                              | 11         | 1         |
| Altiplano           | 207          | 122           | 106          | 16         | 63                     | 56           | 7          | 22                              | 21         | 1         |

Fuente: Unidades de Medio Libre

Elaboración: INPE/Unidad de Estadística

**POBLACIÓN PENITENCIARIA DE SENTENCIADOS A PENAS LIMITATIVAS DE DERECHOS POR TIPO DE SENTENCIA, DELITOS, FALTAS Y GÉNERO SEGÚN OFICINAS REGIONALES**

| Oficinas Regionales | Total         | Penas Limitativas de Derechos          |               |              |              |              |            |                           |            |          |          |
|---------------------|---------------|--|---------------|--------------|--------------|--------------|------------|---------------------------|------------|----------|----------|
|                     |               | Prestación de Servicios a la Comunidad |               |              |              |              |            | Limitación de Días Libres |            |          |          |
|                     |               | Total                                  | Delitos       |              | Faltas       |              | Total      | Delitos                   |            | Faltas   |          |
|                     |               |  | Hom.          | Muj.         | Hom.         | Muj.         |            | Hom.                      | Muj.       | Hom.     | Muj.     |
| <b>Total</b>        | <b>73,360</b> | <b>72,579</b>                          | <b>61,452</b> | <b>5,222</b> | <b>4,143</b> | <b>1,762</b> | <b>781</b> | <b>644</b>                | <b>136</b> | <b>1</b> | <b>0</b> |
| Norte               | 13,372        | 13,369                                 | 12,188        | 900          | 201          | 80           | 3          | 3                         | 0          | 0        | 0        |
| Lima                | 28,431        | 27,671                                 | 20,717        | 2,186        | 3,342        | 1,426        | 760        | 624                       | 135        | 1        | 0        |
| Sur                 | 5,560         | 5,549                                  | 5,067         | 337          | 99           | 46           | 11         | 10                        | 1          | 0        | 0        |
| Centro              | 5,414         | 5,410                                  | 4,921         | 338          | 109          | 42           | 4          | 4                         | 0          | 0        | 0        |
| Oriente             | 4,918         | 4,918                                  | 4,478         | 333          | 75           | 32           | 0          | 0                         | 0          | 0        | 0        |
| Sur Oriente         | 7,359         | 7,357                                  | 6,486         | 591          | 193          | 87           | 2          | 2                         | 0          | 0        | 0        |
| Nor Oriente         | 6,397         | 6,396                                  | 5,868         | 423          | 81           | 24           | 1          | 1                         | 0          | 0        | 0        |
| Altiplano           | 1,909         | 1,909                                  | 1,727         | 114          | 43           | 25           | 0          | 0                         | 0          | 0        | 0        |

Fuente: Unidades de Medio Libre

Elaboración: INPE/Unidad de Estadística

**POBLACIÓN PENITENCIARIA DE SENTENCIADOS A MEDIDAS ALTERNATIVAS POR TIPO DE SENTENCIA, DELITOS, FALTAS Y GÉNERO, SEGÚN OFICINAS REGIONALES**

| Oficinas Regionales | Total        | Medidas alternativas             |            |           |          |          |            |                                |          |            |           |                           |              |           |          |                                 |           |           |          |          |          |   |
|---------------------|--------------|----------------------------------|------------|-----------|----------|----------|------------|--------------------------------|----------|------------|-----------|---------------------------|--------------|-----------|----------|---------------------------------|-----------|-----------|----------|----------|----------|---|
|                     |              | Suspensión de la Ejecución de la |            |           |          |          |            | Reserva del Fallo Condenatorio |          |            |           | Procedimiento Especial de |              |           |          | Vigilancia Electrónica Personal |           |           |          |          |          |   |
|                     |              | Total                            | Delitos    |           | Faltas   |          | Total      | Delitos                        |          | Faltas     |           | Total                     | Delitos      |           | Faltas   |                                 | Total     | Delitos   |          | Faltas   |          |   |
|                     |              |                                  | Hom.       | Muj.      | Hom.     | Muj.     |            | Hom.                           | Muj.     | Hom.       | Muj.      |                           | Hom.         | Muj.      | Hom.     | Muj.                            |           | Hom.      | Muj.     | Hom.     | Muj.     |   |
| <b>Total</b>        | <b>2,597</b> | <b>283</b>                       | <b>249</b> | <b>33</b> | <b>1</b> | <b>0</b> | <b>231</b> | <b>65</b>                      | <b>9</b> | <b>108</b> | <b>49</b> | <b>2,049</b>              | <b>1,980</b> | <b>69</b> | <b>0</b> | <b>0</b>                        | <b>34</b> | <b>26</b> | <b>8</b> | <b>0</b> | <b>0</b> |   |
| Norte               | 499          | 13                               | 13         | 0         | 0        | 0        | 2          | 2                              | 0        | 0          | 0         | 484                       | 469          | 15        | 0        | 0                               | 0         | 0         | 0        | 0        | 0        | 0 |
| Lima                | 1,358        | 130                              | 111        | 18        | 1        | 0        | 165        | 16                             | 2        | 99         | 48        | 1,029                     | 987          | 42        | 0        | 0                               | 34        | 26        | 8        | 0        | 0        |   |
| Sur                 | 105          | 79                               | 70         | 9         | 0        | 0        | 14         | 12                             | 2        | 0          | 0         | 12                        | 12           | 0         | 0        | 0                               | 0         | 0         | 0        | 0        | 0        | 0 |
| Centro              | 381          | 2                                | 2          | 0         | 0        | 0        | 4          | 4                              | 0        | 0          | 0         | 375                       | 364          | 11        | 0        | 0                               | 0         | 0         | 0        | 0        | 0        | 0 |
| Oriente             | 36           | 0                                | 0          | 0         | 0        | 0        | 0          | 0                              | 0        | 0          | 0         | 36                        | 35           | 1         | 0        | 0                               | 0         | 0         | 0        | 0        | 0        | 0 |
| Sur Oriente         | 104          | 24                               | 22         | 2         | 0        | 0        | 19         | 13                             | 2        | 3          | 1         | 61                        | 61           | 0         | 0        | 0                               | 0         | 0         | 0        | 0        | 0        | 0 |
| Nor Oriente         | 60           | 0                                | 0          | 0         | 0        | 0        | 9          | 3                              | 0        | 6          | 0         | 51                        | 51           | 0         | 0        | 0                               | 0         | 0         | 0        | 0        | 0        | 0 |
| Altiplano           | 54           | 35                               | 31         | 4         | 0        | 0        | 18         | 15                             | 3        | 0          | 0         | 1                         | 1            | 0         | 0        | 0                               | 0         | 0         | 0        | 0        | 0        | 0 |

Fuente: Unidades de Medio Libre

Elaboración: INPE/Unidad de Estadística

**ANEXO 06**  
**CAPACIDAD DE ALBERGUE, POBLACIÓN PENITENCIARIA INTRAMUROS, SOBREPoblación Y HACINAMIENTO POR ESTABLECIMIENTOS PENITENCIARIOS Y OFICINAS REGIONALES**

**CAPACIDAD DE ALBERGUE, POBLACIÓN PENITENCIARIA INTRAMUROS, SOBREPoblación Y HACINAMIENTO POR ESTABLECIMIENTO PENITENCIARIO EN LA OFICINA REGIONAL NORTE**

| Departamentos / Establecimientos Penitenciarios | Capacidad de Albergue | Población Penal | Sobrepoblación (S) | % Sobrepoblación (%S) | Hacinamiento (%S ≥ 20%) |
|---|-----------------------|-----------------|--------------------|-----------------------|-------------------------|
| <b>Total</b>                                    | <b>6,946</b>          | <b>18,009</b>   | <b>11,063</b>      | <b>159%</b>           | <b>SI</b>               |
| <b>Tumbes</b>                                   | <b>576</b>            | <b>1,249</b>    | <b>673</b>         | <b>117%</b>           | <b>SI</b>               |
| E.P. de Tumbes                                  | 576                   | 1,249           | 673                | 117%                  | SI                      |
| <b>Piura</b>                                    | <b>1,564</b>          | <b>4,375</b>    | <b>2,811</b>       | <b>180%</b>           | <b>SI</b>               |
| E.P. de Piura                                   | 1,370                 | 4,185           | 2,815              | 205%                  | SI                      |
| E.P. de Sullana                                 | 194                   | 190             | -4                 | -2%                   | NO                      |
| <b>Lambayeque</b>                               | <b>1,143</b>          | <b>3,673</b>    | <b>2,530</b>       | <b>221%</b>           | <b>SI</b>               |
| E.P. de Chiclayo                                | 1,143                 | 3,673           | 2,530              | 221%                  | SI                      |
| <b>La Libertad</b>                              | <b>1,886</b>          | <b>6,084</b>    | <b>4,198</b>       | <b>223%</b>           | <b>SI</b>               |
| E.P. de Trujillo                                | 1,518                 | 5,502           | 3,984              | 262%                  | SI                      |
| E.P. de Mujeres de Trujillo                     | 296                   | 492             | 196                | 66%                   | SI                      |
| E.P. de Pacasmayo                               | 72                    | 90              | 18                 | 25%                   | SI                      |
| <b>Cajamarca</b>                                | <b>1,777</b>          | <b>2,628</b>    | <b>851</b>         | <b>48%</b>            | <b>SI</b>               |
| E.P. de Cajamarca                               | 1,512                 | 2,202           | 690                | 46%                   | SI                      |
| E.P. de Chota                                   | 65                    | 119             | 54                 | 83%                   | SI                      |
| E.P. de Jaén                                    | 50                    | 235             | 185                | 370%                  | SI                      |
| E.P. de San Ignacio                             | 150                   | 72              | -78                | -52%                  | NO                      |

Fuente: Oficina General de Infraestructura  
Elaboración: INPE/Unidad de Estadística



**CAPACIDAD DE ALBERGUE, POBLACIÓN PENITENCIARIA INTRAMUROS, SOBREPoblación Y HACINAMIENTO POR ESTABLECIMIENTO PENITENCIARIO EN LA OFICINA REGIONAL LIMA**

| Departamentos / Establecimientos Penitenciarios | Capacidad de Albergue | Población Penal | Sobrepoblación (S) | % Sobrepoblación (%S) | Hacinamiento (%S ≥ 20%) |
|---|-----------------------|-----------------|--------------------|-----------------------|-------------------------|
| <b>Total</b>                                    | <b>17,608</b>         | <b>44,034</b>   | <b>26,426</b>      | <b>150%</b>           | <b>SI</b>               |
| <b>Ancash</b>                                   | <b>1,742</b>          | <b>4,193</b>    | <b>2,451</b>       | <b>141%</b>           | <b>SI</b>               |
| E.P. de Huaraz                                  | 598                   | 1,190           | 592                | 99%                   | SI                      |
| E.P. de Chimbote                                | 1,144                 | 3,003           | 1,859              | 163%                  | SI                      |
| <b>Prov. Const. del Callao</b>                  | <b>580</b>            | <b>3,492</b>    | <b>2,912</b>       | <b>502%</b>           | <b>SI</b>               |
| E.P. del Callao                                 | 572                   | 3,486           | 2,914              | 509%                  | SI                      |
| CEREC - Base Naval                              | 8                     | 6               | -2                 | -25%                  | NO                      |
| <b>Lima</b>                                     | <b>12,210</b>         | <b>28,566</b>   | <b>16,356</b>      | <b>134%</b>           | <b>SI</b>               |
| E.P. de Mujeres de Chorrillos                   | 450                   | 785             | 335                | 74%                   | SI                      |
| E.P. Anexo de Mujeres de Chorrillos             | 288                   | 537             | 249                | 86%                   | SI                      |
| E.P. de Lurigancho                              | 3,204                 | 9,525           | 6,321              | 197%                  | SI                      |
| E.P. Miguel Castro Castro                       | 1,142                 | 5,671           | 4,529              | 397%                  | SI                      |
| E.P. Virgen de Fátima                           | 548                   | 290             | -258               | -47%                  | NO                      |
| E.P. de Ancón                                   | 1,620                 | 2,137           | 517                | 32%                   | SI                      |
| E.P. de Barbadillo                              | 3                     | 3               | 0                  | 0%                    | NO                      |
| E.P. Modelo Ancon II - S.M.V.C.                 | 2,216                 | 1,596           | -620               | -28%                  | NO                      |
| E.P. Virgen de la Merced                        | 42                    | 31              | -11                | -26%                  | NO                      |
| E.P. de Huacho                                  | 644                   | 2,060           | 1,416              | 220%                  | SI                      |
| E.P. de Cañete                                  | 1,024                 | 3,007           | 1,983              | 194%                  | SI                      |
| E.P. de Huaral                                  | 1,029                 | 2,924           | 1,895              | 184%                  | SI                      |
| <b>Ica</b>                                      | <b>3,076</b>          | <b>7,783</b>    | <b>4,707</b>       | <b>153%</b>           | <b>SI</b>               |
| E.P. de Ica                                     | 1,924                 | 4,684           | 2,760              | 143%                  | SI                      |
| E.P. de Chincha                                 | 1,152                 | 3,099           | 1,947              | 169%                  | SI                      |

Fuente: Oficina General de Infraestructura  
Elaboración: INPE/Unidad de Estadística

CAPACIDAD DE ALBERGUE, POBLACIÓN PENITENCIARIA INTRAMUROS, SOBREPoblación Y HACINAMIENTO POR ESTABLECIMIENTO PENITENCIARIO EN LA OFICINA REGIONAL SUR

| Departamentos / Establecimientos Penitenciarios | Capacidad de Albergue | Población Penal | Sobrepoblación (S) | % Sobrepoblación (%S) | Hacinamiento (%S ≥ 20%) |
|---|-----------------------|-----------------|--------------------|-----------------------|-------------------------|
| <b>Total</b>                                    | <b>1,252</b>          | <b>4,151</b>    | <b>2,899</b>       | <b>232%</b>           | <b>SI</b>               |
| <b>Arequipa</b>                                 | <b>812</b>            | <b>2,774</b>    | <b>1,962</b>       | <b>242%</b>           | <b>SI</b>               |
| E.P. de Arequipa                                | 667                   | 2,188           | 1,521              | 228%                  | SI                      |
| E.P. de Mujeres de Arequipa                     | 67                    | 180             | 113                | 169%                  | SI                      |
| E.P. de Camaná                                  | 78                    | 406             | 328                | 421%                  | SI                      |
| <b>Moquegua</b>                                 | <b>178</b>            | <b>302</b>      | <b>124</b>         | <b>70%</b>            | <b>SI</b>               |
| E.P. de Moquegua                                | 178                   | 302             | 124                | 70%                   | SI                      |
| <b>Tacna</b>                                    | <b>262</b>            | <b>1,075</b>    | <b>813</b>         | <b>310%</b>           | <b>SI</b>               |
| E.P. de Tacna                                   | 222                   | 964             | 742                | 334%                  | SI                      |
| E.P. de Mujeres de Tacna                        | 40                    | 111             | 71                 | 178%                  | SI                      |

Fuente: Oficina General de Infraestructura  
Elaboración: INPE/Unidad de Estadística

CAPACIDAD DE ALBERGUE, POBLACIÓN PENITENCIARIA INTRAMUROS, SOBREPoblación Y HACINAMIENTO POR ESTABLECIMIENTO PENITENCIARIO EN LA OFICINA REGIONAL CENTRO

| Departamentos / Establecimientos Penitenciarios | Capacidad de Albergue | Población Penal | Sobrepoblación (S) | % Sobrepoblación (%S) | Hacinamiento (%S ≥ 20%) |
|---|-----------------------|-----------------|--------------------|-----------------------|-------------------------|
| <b>Total</b>                                    | <b>2,247</b>          | <b>7,090</b>    | <b>4,843</b>       | <b>216%</b>           | <b>SI</b>               |
| <b>Junín</b>                                    | <b>1,501</b>          | <b>3,948</b>    | <b>2,447</b>       | <b>163%</b>           | <b>SI</b>               |
| E.P. de Huancayo                                | 680                   | 2,081           | 1,401              | 206%                  | SI                      |
| E.P. de Chanchamayo                             | 120                   | 645             | 525                | 438%                  | SI                      |
| E.P. de Jauja                                   | 373                   | 156             | -217               | -58%                  | NO                      |
| E.P. de Tarma                                   | 48                    | 120             | 72                 | 150%                  | SI                      |
| E.P. de la Oroya                                | 64                    | 99              | 35                 | 55%                   | SI                      |
| E.P. de Río Negro                               | 216                   | 847             | 631                | 292%                  | SI                      |
| <b>Huancavelica</b>                             | <b>60</b>             | <b>288</b>      | <b>228</b>         | <b>380%</b>           | <b>SI</b>               |
| E.P. de Huancavelica                            | 60                    | 288             | 228                | 380%                  | SI                      |
| <b>Ayacucho</b>                                 | <b>686</b>            | <b>2,854</b>    | <b>2,168</b>       | <b>316%</b>           | <b>SI</b>               |
| E.P. de Ayacucho                                | 644                   | 2,648           | 2,004              | 311%                  | SI                      |
| E.P. de Huanta                                  | 42                    | 206             | 164                | 390%                  | SI                      |

Fuente: Oficina General de Infraestructura  
Elaboración: INPE/Unidad de Estadística

**CAPACIDAD DE ALBERGUE, POBLACIÓN PENITENCIARIA INTRAMUROS, SOBREPoblación Y HACINAMIENTO POR ESTABLECIMIENTO PENITENCIARIO EN LA OFICINA REGIONAL ORIENTE**

| Departamentos / Establecimientos Penitenciarios | Capacidad de Albergue | Población Penal | Sobrepoblación (S) | % Sobrepoblación (%S) | Hacinamiento (%S ≥ 20%) |
|---|-----------------------|-----------------|--------------------|-----------------------|-------------------------|
| <b>Total</b>                                    | <b>3,240</b>          | <b>6,709</b>    | <b>3,469</b>       | <b>107%</b>           | <b>SI</b>               |
| <b>Huánuco</b>                                  | <b>1,344</b>          | <b>3,061</b>    | <b>1,717</b>       | <b>128%</b>           | <b>SI</b>               |
| E.P. de Huánuco                                 | 1,344                 | 3,061           | 1,717              | 128%                  | SI                      |
| <b>Pasco</b>                                    | <b>1,320</b>          | <b>979</b>      | <b>-341</b>        | <b>-26%</b>           | <b>NO</b>               |
| E.P. de Cerro de Pasco                          | 96                    | 19              | -77                | -80%                  | NO                      |
| E.P. de Cochamarca                              | 1,224                 | 960             | -264               | -22%                  | NO                      |
| <b>Ucayali</b>                                  | <b>576</b>            | <b>2,669</b>    | <b>2,093</b>       | <b>363%</b>           | <b>SI</b>               |
| E.P. de Pucallpa                                | 576                   | 2,669           | 2,093              | 363%                  | SI                      |

Fuente: Oficina General de Infraestructura  
Elaboración: INPE/Unidad de Estadística

**CAPACIDAD DE ALBERGUE, POBLACIÓN PENITENCIARIA INTRAMUROS, SOBREPoblación Y HACINAMIENTO POR ESTABLECIMIENTO PENITENCIARIO EN LA OFICINA REGIONAL SUR ORIENTE**

| Departamentos / Establecimientos Penitenciarios | Capacidad de Albergue | Población Penal | Sobrepoblación (S) | % Sobrepoblación (%S) | Hacinamiento (%S ≥ 20%) |
|---|-----------------------|-----------------|--------------------|-----------------------|-------------------------|
| <b>Total</b>                                    | <b>2,918</b>          | <b>6,009</b>    | <b>3,091</b>       | <b>106%</b>           | <b>SI</b>               |
| <b>Apurímac</b>                                 | <b>338</b>            | <b>1,022</b>    | <b>684</b>         | <b>202%</b>           | <b>SI</b>               |
| E.P. de Abancay                                 | 90                    | 481             | 391                | 434%                  | SI                      |
| E.P. de Andahuaylas                             | 248                   | 541             | 293                | 118%                  | SI                      |
| <b>Cusco</b>                                    | <b>1,990</b>          | <b>3,798</b>    | <b>1,808</b>       | <b>91%</b>            | <b>SI</b>               |
| E.P. de Cusco                                   | 1,616                 | 2,950           | 1,334              | 83%                   | SI                      |
| E.P. de Mujeres de Cusco                        | 198                   | 176             | -22                | -11%                  | NO                      |
| E.P. de Sicuani                                 | 96                    | 228             | 132                | 138%                  | SI                      |
| E.P. de Quillabamba                             | 80                    | 444             | 364                | 455%                  | SI                      |
| <b>Madre de Dios</b>                            | <b>590</b>            | <b>1,189</b>    | <b>599</b>         | <b>102%</b>           | <b>SI</b>               |
| E.P. de Puerto Maldonado                        | 590                   | 1,189           | 599                | 102%                  | SI                      |

Fuente: Oficina General de Infraestructura  
Elaboración: INPE/Unidad de Estadística

**CAPACIDAD DE ALBERGUE, POBLACIÓN PENITENCIARIA INTRAMUROS, SOBREPOBLACIÓN Y HACINAMIENTO POR ESTABLECIMIENTO PENITENCIARIO EN LA OFICINA REGIONAL NOR ORIENTE**

| Departamentos / Establecimientos Penitenciarios | Capacidad de Albergue | Población Penal | Sobrepoblación (S) | % Sobrepoblación (%S) | Hacinamiento (%S ≥ 20%) |
|---|-----------------------|-----------------|--------------------|-----------------------|-------------------------|
| <b>Total</b>                                    | <b>5,352</b>          | <b>5,819</b>    | <b>467</b>         | <b>9%</b>             | <b>SI</b>               |
| <b>San Martín</b>                               | <b>2,833</b>          | <b>3,128</b>    | <b>295</b>         | <b>10%</b>            | <b>SI</b>               |
| E.P. de Moyobamba                               | 675                   | 926             | 251                | 37%                   | SI                      |
| E.P. de Juanjui                                 | 970                   | 968             | -2                 | 0%                    | NO                      |
| E.P. de Tarapoto                                | 222                   | 476             | 254                | 114%                  | SI                      |
| E.P. de Sananguillo                             | 966                   | 758             | -208               | -22%                  | NO                      |
| <b>Loreto</b>                                   | <b>1,668</b>          | <b>1,611</b>    | <b>-57</b>         | <b>-3%</b>            | <b>NO</b>               |
| E.P. de Iquitos                                 | 1,184                 | 1,174           | -10                | -1%                   | NO                      |
| E.P. de Mujeres de Iquitos                      | 78                    | 57              | -21                | -27%                  | NO                      |
| E.P. de Yurimaguas                              | 406                   | 380             | -26                | -6%                   | NO                      |
| <b>Amazonas</b>                                 | <b>851</b>            | <b>1,080</b>    | <b>229</b>         | <b>27%</b>            | <b>SI</b>               |
| E.P. de Chachapoyas                             | 732                   | 765             | 33                 | 5%                    | SI                      |
| E.P. de Bagua Grande                            | 119                   | 315             | 196                | 165%                  | SI                      |

Fuente: Oficina General de Infraestructura  
Elaboración: INPE/Unidad de Estadística

**CAPACIDAD DE ALBERGUE, POBLACIÓN PENITENCIARIA INTRAMUROS, SOBREPOBLACIÓN Y HACINAMIENTO POR ESTABLECIMIENTO PENITENCIARIO EN LA OFICINA REGIONAL ALTIPLANO**

| Departamentos / Establecimientos Penitenciarios | Capacidad de Albergue | Población Penal | Sobrepoblación (S) | % Sobrepoblación (%S) | Hacinamiento (%S ≥ 20%) |
|---|-----------------------|-----------------|--------------------|-----------------------|-------------------------|
| <b>Total</b>                                    | <b>1,456</b>          | <b>2,681</b>    | <b>1,225</b>       | <b>84%</b>            | <b>SI</b>               |
| <b>Puno</b>                                     | <b>1,242</b>          | <b>2,471</b>    | <b>1,229</b>       | <b>99%</b>            | <b>SI</b>               |
| E.P. de Puno                                    | 778                   | 776             | -2                 | 0%                    | NO                      |
| E.P. de Lampa                                   | 44                    | 164             | 120                | 273%                  | SI                      |
| E.P. de Juliaca                                 | 420                   | 1,531           | 1,111              | 265%                  | SI                      |
| <b>Tacna</b>                                    | <b>214</b>            | <b>210</b>      | <b>-4</b>          | <b>-2%</b>            | <b>NO</b>               |
| E.P. de Challapalca                             | 214                   | 210             | -4                 | -2%                   | NO                      |

Fuente: Oficina General de Infraestructura  
Elaboración: INPE/Unidad de Estadística

**ANEXO 07**  
**SITUACIÓN ACTUAL DE LA CAPACIDAD DE ALBERGUE, SOBREPoblACIÓN**  
**Y HACINAMIENTO POR LAS OFICINAS REGIONALES**

| Oficinas Regionales | Capacidad de Albergue (C) | Población Penitenciaria (P) | Sobrepoblación (S=P-C) | % Sobrepoblación | % Hacinamiento (%H) |
|---------------------|---------------------------|-----------------------------|------------------------|------------------|---------------------|
| <b>TOTAL</b>        | <b>41,019</b>             | <b>94,502</b>               | <b>53,483</b>          | <b>130%</b>      | <b>110%</b>         |
| Norte               | 6,946                     | 18,009                      | 11,063                 | 159%             | 139%                |
| Lima                | 17,608                    | 44,034                      | 26,426                 | 150%             | 130%                |
| Sur                 | 1,252                     | 4,151                       | 2,899                  | 232%             | 212%                |
| Centro              | 2,247                     | 7,090                       | 4,843                  | 216%             | 196%                |
| Oriente             | 3,240                     | 6,709                       | 3,469                  | 107%             | 87%                 |
| Sur Oriente         | 2,918                     | 6,009                       | 3,091                  | 106%             | 86%                 |
| Nor Oriente         | 5,352                     | 5,819                       | 467                    | 9%               | -11%                |
| Altiplano           | 1,456                     | 2,681                       | 1,225                  | 84%              | 64%                 |

Fuente: Oficina General de Infraestructura  
Elaboración: INPE/Unidad de Estadística

**ANEXO 08**  
**ESTABLECIMIENTOS PENITENCIARIOS NO HACINADOS A NIVEL NACIONAL**

| Establecimientos Penitenciarios | Capacidad de Albergue (C) | Población Penitenciaria (P) | Sobrepoblación (S=P-C) | % Sobrepoblación (%S) | Hacinamiento (%S ≥ 20%) |
|---------------------------------|---------------------------|-----------------------------|------------------------|-----------------------|-------------------------|
| <b>TOTALES</b>                  | <b>10,380</b>             | <b>8,587</b>                | <b>-1,793</b>          | <b>-17%</b>           | <b>NO</b>               |
| E.P. de Chachapoyas             | 732                       | 765                         | 33                     | 5%                    | NO                      |
| E.P. de Barbadillo              | 3                         | 3                           | 0                      | 0%                    | NO                      |
| E.P. de Juanjui                 | 970                       | 968                         | -2                     | 0%                    | NO                      |
| E.P. de Puno                    | 778                       | 776                         | -2                     | 0%                    | NO                      |
| E.P. de Iquitos                 | 1,184                     | 1,174                       | -10                    | -1%                   | NO                      |
| E.P. de Challapalca             | 214                       | 210                         | -4                     | -2%                   | NO                      |
| E.P. de Sullana                 | 194                       | 190                         | -4                     | -2%                   | NO                      |
| E.P. de Yurimaguas              | 406                       | 380                         | -26                    | -6%                   | NO                      |
| E.P. de Mujeres de Cusco        | 198                       | 176                         | -22                    | -11%                  | NO                      |
| E.P. de Sananguillo             | 966                       | 758                         | -208                   | -22%                  | NO                      |
| E.P. de Cochamarca              | 1,224                     | 960                         | -264                   | -22%                  | NO                      |
| CEREC - Base Naval              | 8                         | 6                           | -2                     | -25%                  | NO                      |
| E.P. Virgen de la Merced        | 42                        | 31                          | -11                    | -26%                  | NO                      |
| E.P. de Mujeres de Iquitos      | 78                        | 57                          | -21                    | -27%                  | NO                      |
| E.P. Modelo Ancón II - S.M.V.C. | 2,216                     | 1,596                       | -620                   | -28%                  | NO                      |
| E.P. Virgen de Fátima           | 548                       | 290                         | -258                   | -47%                  | NO                      |
| E.P. de San Ignacio             | 150                       | 72                          | -78                    | -52%                  | NO                      |
| E.P. de Jauja                   | 373                       | 156                         | -217                   | -58%                  | NO                      |
| E.P. de Cerro de Pasco          | 96                        | 19                          | -77                    | -80%                  | NO                      |

Fuente: Unidades de Registro Penitenciario  
Elaboración: INPE/Unidad de Estadística

**ANEXO 09**  
**ESTABLECIMIENTOS PENITENCIARIOS EN CONDICIÓN DE HACINADOS A NIVEL NACIONAL**

| Establecimientos Penitenciarios     | Capacidad de Albergue (C) | Población Penitenciaria (P) | Sobrepoblación (S=P-C) | % Sobrepoblación (%S) | Hacinamiento (%S ≥ 20%) |
|-------------------------------------|---------------------------|-----------------------------|------------------------|-----------------------|-------------------------|
| <b>TOTALES</b>                      | <b>30,639</b>             | <b>85,915</b>               | <b>55,276</b>          | <b>180%</b>           | <b>SI</b>               |
| E.P. del Callao                     | 572                       | 3,486                       | 2,914                  | 509%                  | SI                      |
| E.P. de Quillabamba                 | 80                        | 444                         | 364                    | 455%                  | SI                      |
| E.P. de Chanchamayo                 | 120                       | 645                         | 525                    | 438%                  | SI                      |
| E.P. de Abancay                     | 90                        | 481                         | 391                    | 434%                  | SI                      |
| E.P. de Camaná                      | 78                        | 406                         | 328                    | 421%                  | SI                      |
| E.P. Miguel Castro Castro           | 1,142                     | 5,671                       | 4,529                  | 397%                  | SI                      |
| E.P. de Huanta                      | 42                        | 206                         | 164                    | 390%                  | SI                      |
| E.P. de Huancavelica                | 60                        | 288                         | 228                    | 380%                  | SI                      |
| E.P. de Jaén                        | 50                        | 235                         | 185                    | 370%                  | SI                      |
| E.P. de Pucallpa                    | 576                       | 2,669                       | 2,093                  | 363%                  | SI                      |
| E.P. de Tacna                       | 222                       | 964                         | 742                    | 334%                  | SI                      |
| E.P. de Ayacucho                    | 644                       | 2,648                       | 2,004                  | 311%                  | SI                      |
| E.P. de Río Negro                   | 216                       | 847                         | 631                    | 292%                  | SI                      |
| E.P. de Lampa                       | 44                        | 164                         | 120                    | 273%                  | SI                      |
| E.P. de Juliaca                     | 420                       | 1,531                       | 1,111                  | 265%                  | SI                      |
| E.P. de Trujillo                    | 1,518                     | 5,502                       | 3,984                  | 262%                  | SI                      |
| E.P. de Arequipa                    | 667                       | 2,188                       | 1,521                  | 228%                  | SI                      |
| E.P. de Chiclayo                    | 1,143                     | 3,673                       | 2,530                  | 221%                  | SI                      |
| E.P. de Huacho                      | 644                       | 2,060                       | 1,416                  | 220%                  | SI                      |
| E.P. de Huancayo                    | 680                       | 2,081                       | 1,401                  | 206%                  | SI                      |
| E.P. de Piura                       | 1,370                     | 4,185                       | 2,815                  | 205%                  | SI                      |
| E.P. de Lurigancho                  | 3,204                     | 9,525                       | 6,321                  | 197%                  | SI                      |
| E.P. de Cañete                      | 1,024                     | 3,007                       | 1,983                  | 194%                  | SI                      |
| E.P. de Huaral                      | 1,029                     | 2,924                       | 1,895                  | 184%                  | SI                      |
| E.P. de Mujeres de Tacna            | 40                        | 111                         | 71                     | 178%                  | SI                      |
| E.P. de Chinchá                     | 1,152                     | 3,099                       | 1,947                  | 169%                  | SI                      |
| E.P. de Mujeres de Arequipa         | 67                        | 180                         | 113                    | 169%                  | SI                      |
| E.P. de Bagua Grande                | 119                       | 315                         | 196                    | 165%                  | SI                      |
| E.P. de Chimbote                    | 1,144                     | 3,003                       | 1,859                  | 163%                  | SI                      |
| E.P. de Tarma                       | 48                        | 120                         | 72                     | 150%                  | SI                      |
| E.P. de Ica                         | 1,924                     | 4,684                       | 2,760                  | 143%                  | SI                      |
| E.P. de Sicuani                     | 96                        | 228                         | 132                    | 138%                  | SI                      |
| E.P. de Huánuco                     | 1,344                     | 3,061                       | 1,717                  | 128%                  | SI                      |
| E.P. de Andahuaylas                 | 248                       | 541                         | 293                    | 118%                  | SI                      |
| E.P. de Tumbes                      | 576                       | 1,249                       | 673                    | 117%                  | SI                      |
| E.P. de Tarapoto                    | 222                       | 476                         | 254                    | 114%                  | SI                      |
| E.P. de Puerto Maldonado            | 590                       | 1,189                       | 599                    | 102%                  | SI                      |
| E.P. de Huaraz                      | 598                       | 1,190                       | 592                    | 99%                   | SI                      |
| E.P. Anexo de Mujeres de Chorrillos | 288                       | 537                         | 249                    | 86%                   | SI                      |
| E.P. de Chota                       | 65                        | 119                         | 54                     | 83%                   | SI                      |
| E.P. de Cusco                       | 1,616                     | 2,950                       | 1,334                  | 83%                   | SI                      |
| E.P. de Mujeres de Chorrillos       | 450                       | 785                         | 335                    | 74%                   | SI                      |
| E.P. de Moquegua                    | 178                       | 302                         | 124                    | 70%                   | SI                      |
| E.P. de Mujeres de Trujillo         | 296                       | 492                         | 196                    | 66%                   | SI                      |
| E.P. de la Oroya                    | 64                        | 99                          | 35                     | 55%                   | SI                      |
| E.P. de Cajamarca                   | 1,512                     | 2,202                       | 690                    | 46%                   | SI                      |
| E.P. de Moyobamba                   | 675                       | 926                         | 251                    | 37%                   | SI                      |
| E.P. de Ancón                       | 1,620                     | 2,137                       | 517                    | 32%                   | SI                      |
| E.P. de Pacasmayo                   | 72                        | 90                          | 18                     | 25%                   | SI                      |

Fuente: Unidades de Registro Penitenciario  
Elaboración: INPE/Unidad de Estadística

**ANEXO 10**  
**POBLACIÓN PENITENCIARIA INTRAMUROS SEGÚN RANGO DE EDAD POR**  
**ESTABLECIMIENTOS PENITENCIARIOS Y OFCINAS REGIONALES**

**POBLACIÓN PENITENCIARIA INTRAMUROS SEGÚN RANGO DE EDAD**  
**POR OFICINA REGIONAL**

| Oficinas Regionales     | Total         | Rangos de Edades (años) |              |               |               |               |               |              |              |              |              |
|-------------------------|---------------|-------------------------|--------------|---------------|---------------|---------------|---------------|--------------|--------------|--------------|--------------|
|                         |               | 18-19                   | 20-24        | 25-29         | 30-34         | 35-39         | 40-44         | 45-49        | 50-54        | 55-59        | 60 y más     |
| <b>Total Porcentual</b> | <b>100.0%</b> | <b>0.9%</b>             | <b>8.9%</b>  | <b>17.3%</b>  | <b>17.6%</b>  | <b>15.1%</b>  | <b>12.5%</b>  | <b>9.6%</b>  | <b>6.9%</b>  | <b>5.0%</b>  | <b>6.2%</b>  |
| <b>Total</b>            | <b>94,502</b> | <b>806</b>              | <b>8,494</b> | <b>16,324</b> | <b>16,601</b> | <b>14,266</b> | <b>11,801</b> | <b>9,057</b> | <b>6,544</b> | <b>4,758</b> | <b>5,851</b> |
| Norte                   | 18,009        | 192                     | 1,908        | 3,478         | 3,353         | 2,725         | 2,110         | 1,546        | 1,015        | 726          | 956          |
| Lima                    | 44,034        | 385                     | 4,085        | 7,882         | 8,028         | 6,676         | 5,451         | 3,995        | 2,898        | 2,102        | 2,532        |
| Sur                     | 4,151         | 30                      | 289          | 610           | 686           | 605           | 587           | 465          | 351          | 248          | 280          |
| Centro                  | 7,090         | 49                      | 570          | 1,065         | 1,167         | 1,107         | 917           | 775          | 532          | 403          | 505          |
| Oriente                 | 6,709         | 53                      | 614          | 1,084         | 1,068         | 1,011         | 823           | 706          | 496          | 372          | 482          |
| Sur Oriente             | 6,009         | 54                      | 479          | 965           | 975           | 860           | 814           | 625          | 493          | 335          | 409          |
| Nor Oriente             | 5,819         | 32                      | 388          | 866           | 905           | 858           | 722           | 630          | 516          | 400          | 502          |
| Altiplano               | 2,681         | 11                      | 161          | 374           | 419           | 424           | 377           | 315          | 243          | 172          | 185          |

Fuente: Unidades de Registro Penitenciario

Elaboración: INPE/Unidad de Estadística

**POBLACIÓN PENITENCIARIA INTRAMUROS SEGÚN RANGO DE EDAD POR**  
**ESTABLECIMIENTO PENITENCIARIO EN LA OFICINA REGIONAL NORTE**

| Departamentos /<br>Establecimientos<br>Penitenciarios | Total         | Rangos de Edades (años) |              |              |              |              |              |              |              |            |            |
|---|---------------|-------------------------|--------------|--------------|--------------|--------------|--------------|--------------|--------------|------------|------------|
|   |               | 18-19                   | 20-24        | 25-29        | 30-34        | 35-39        | 40-44        | 45-49        | 50-54        | 55-59      | 60 y más   |
| <b>Total</b>  | <b>18,009</b> | <b>192</b>              | <b>1,908</b> | <b>3,478</b> | <b>3,353</b> | <b>2,725</b> | <b>2,110</b> | <b>1,546</b> | <b>1,015</b> | <b>726</b> | <b>956</b> |
| <b>Tumbes</b>   | <b>1,249</b>  | <b>16</b>               | <b>141</b>   | <b>235</b>   | <b>276</b>   | <b>190</b>   | <b>147</b>   | <b>91</b>    | <b>57</b>    | <b>39</b>  | <b>57</b>  |
| E.P. de Tumbes  | 1,249         | 16                      | 141          | 235          | 276          | 190          | 147          | 91           | 57           | 39         | 57         |
| <b>Piura</b>  | <b>4,375</b>  | <b>56</b>               | <b>514</b>   | <b>855</b>   | <b>845</b>   | <b>670</b>   | <b>456</b>   | <b>363</b>   | <b>243</b>   | <b>162</b> | <b>211</b> |
| E.P. de Piura   | 4,185         | 53                      | 494          | 826          | 824          | 633          | 430          | 343          | 225          | 152        | 205        |
| E.P. de Sullana                                       | 190           | 3                       | 20           | 29           | 21           | 37           | 26           | 20           | 18           | 10         | 6          |
| <b>Lambayeque</b>                                     | <b>3,673</b>  | <b>22</b>               | <b>276</b>   | <b>673</b>   | <b>725</b>   | <b>562</b>   | <b>477</b>   | <b>323</b>   | <b>238</b>   | <b>159</b> | <b>218</b> |
| E.P. de Chiclayo                                      | 3,673         | 22                      | 276          | 673          | 725          | 562          | 477          | 323          | 238          | 159        | 218        |
| <b>La Libertad</b>                                    | <b>6,084</b>  | <b>81</b>               | <b>766</b>   | <b>1,306</b> | <b>1,078</b> | <b>873</b>   | <b>668</b>   | <b>491</b>   | <b>307</b>   | <b>226</b> | <b>288</b> |
| E.P. de Trujillo                                      | 5,502         | 73                      | 723          | 1,177        | 995          | 779          | 586          | 435          | 276          | 195        | 263        |
| E.P. de Mujeres de Trujillo                           | 492           | 6                       | 33           | 109          | 65           | 84           | 72           | 52           | 23           | 25         | 23         |
| E.P. de Pacasmayo                                     | 90            | 2                       | 10           | 20           | 18           | 10           | 10           | 4            | 8            | 6          | 2          |
| <b>Cajamarca</b>                                      | <b>2,628</b>  | <b>17</b>               | <b>211</b>   | <b>409</b>   | <b>429</b>   | <b>430</b>   | <b>362</b>   | <b>278</b>   | <b>170</b>   | <b>140</b> | <b>182</b> |
| E.P. de Cajamarca                                     | 2,202         | 9                       | 156          | 332          | 363          | 376          | 309          | 238          | 146          | 125        | 148        |
| E.P. de Chota   | 119           | 0                       | 8            | 24           | 23           | 11           | 16           | 12           | 6            | 7          | 12         |
| E.P. de Jaén  | 235           | 7                       | 38           | 43           | 37           | 33           | 27           | 18           | 14           | 7          | 11         |
| E.P. de San Ignacio                                   | 72            | 1                       | 9            | 10           | 6            | 10           | 10           | 10           | 4            | 1          | 11         |

Fuente: Unidades de Registro Penitenciario

Elaboración: INPE/Unidad de Estadística

**POBLACIÓN PENITENCIARIA INTRAMUROS SEGÚN RANGO DE EDAD POR ESTABLECIMIENTO PENITENCIARIO EN LA OFICINA REGIONAL LIMA**

| Departamentos / Establecimientos Penitenciarios | Total         | Rangos de Edades (años) |              |              |              |              |              |              |              |              |              |
|---|---------------|-------------------------|--------------|--------------|--------------|--------------|--------------|--------------|--------------|--------------|--------------|
|   |               | 18-19                   | 20-24        | 25-29        | 30-34        | 35-39        | 40-44        | 45-49        | 50-54        | 55-59        | 60 y más     |
| <b>Total</b>                                    | <b>44,034</b> | <b>385</b>              | <b>4,085</b> | <b>7,882</b> | <b>8,028</b> | <b>6,676</b> | <b>5,451</b> | <b>3,995</b> | <b>2,898</b> | <b>2,102</b> | <b>2,532</b> |
| <b>Ancash</b>                                   | <b>4,193</b>  | <b>40</b>               | <b>363</b>   | <b>626</b>   | <b>719</b>   | <b>627</b>   | <b>569</b>   | <b>419</b>   | <b>331</b>   | <b>211</b>   | <b>288</b>   |
| E.P. de Huaraz                                  | 1,190         | 5                       | 72           | 140          | 169          | 175          | 180          | 143          | 117          | 87           | 102          |
| E.P. de Chimbote                                | 3,003         | 35                      | 291          | 486          | 550          | 452          | 389          | 276          | 214          | 124          | 186          |
| <b>Prov. Const. del Callao</b>                  | <b>3,492</b>  | <b>36</b>               | <b>397</b>   | <b>691</b>   | <b>688</b>   | <b>497</b>   | <b>414</b>   | <b>266</b>   | <b>189</b>   | <b>122</b>   | <b>192</b>   |
| E.P. del Callao                                 | 3,486         | 36                      | 397          | 691          | 688          | 497          | 414          | 266          | 189          | 122          | 186          |
| CEREC - Base Naval                              | 6             | 0                       | 0            | 0            | 0            | 0            | 0            | 0            | 0            | 0            | 6            |
| <b>Lima</b>                                     | <b>28,566</b> | <b>257</b>              | <b>2,725</b> | <b>5,105</b> | <b>5,130</b> | <b>4,291</b> | <b>3,483</b> | <b>2,577</b> | <b>1,859</b> | <b>1,421</b> | <b>1,718</b> |
| E.P. de Mujeres de Chorrillos                   | 785           | 17                      | 120          | 136          | 124          | 85           | 96           | 67           | 43           | 53           | 44           |
| E.P. Anexo de Mujeres de Chorrillos             | 537           | 6                       | 50           | 74           | 94           | 81           | 71           | 61           | 49           | 29           | 22           |
| E.P. de Lurigancho                              | 9,525         | 110                     | 1,280        | 2,201        | 1,893        | 1,262        | 916          | 578          | 416          | 331          | 538          |
| E.P. Miguel Castro Castro                       | 5,671         | 16                      | 227          | 687          | 965          | 978          | 852          | 668          | 464          | 397          | 417          |
| E.P. Virgen de Fátima                           | 290           | 0                       | 7            | 23           | 44           | 44           | 36           | 38           | 35           | 34           | 29           |
| E.P. de Ancón                                   | 2,137         | 2                       | 50           | 263          | 418          | 424          | 303          | 270          | 165          | 128          | 114          |
| E.P. de Barbadillo                              | 3             | 0                       | 0            | 0            | 0            | 0            | 0            | 0            | 1            | 0            | 2            |
| E.P. Modelo Ancon II - S.M.V.C.                 | 1,596         | 57                      | 218          | 163          | 149          | 206          | 215          | 200          | 149          | 109          | 130          |
| E.P. Virgen de la Merced                        | 31            | 0                       | 0            | 0            | 0            | 1            | 1            | 1            | 1            | 2            | 25           |
| E.P. de Huacho                                  | 2,060         | 24                      | 212          | 414          | 367          | 298          | 228          | 189          | 119          | 90           | 119          |
| E.P. de Cañete                                  | 3,007         | 15                      | 249          | 599          | 560          | 468          | 387          | 233          | 217          | 131          | 148          |
| E.P. de Huaral                                  | 2,924         | 10                      | 312          | 545          | 516          | 444          | 378          | 272          | 200          | 117          | 130          |
| <b>Ica</b>                                      | <b>7,783</b>  | <b>52</b>               | <b>600</b>   | <b>1,460</b> | <b>1,491</b> | <b>1,261</b> | <b>985</b>   | <b>733</b>   | <b>519</b>   | <b>348</b>   | <b>334</b>   |
| E.P. de Ica                                     | 4,684         | 25                      | 274          | 725          | 883          | 807          | 663          | 500          | 348          | 227          | 232          |
| E.P. de Chincha                                 | 3,099         | 27                      | 326          | 735          | 608          | 454          | 322          | 233          | 171          | 121          | 102          |

Fuente: Unidades de Registro Penitenciario  
Elaboración: INPE/Unidad de Estadística

**POBLACIÓN PENITENCIARIA INTRAMUROS SEGÚN RANGO DE EDAD POR ESTABLECIMIENTO PENITENCIARIO EN LA OFICINA REGIONAL SUR**

| Departamentos / Establecimientos Penitenciarios | Total        | Rangos de Edades (años) |            |            |            |            |            |            |            |            |            |
|---|--------------|-------------------------|------------|------------|------------|------------|------------|------------|------------|------------|------------|
|   |              | 18-19                   | 20-24      | 25-29      | 30-34      | 35-39      | 40-44      | 45-49      | 50-54      | 55-59      | 60 y más   |
| <b>Total</b>                                    | <b>4,151</b> | <b>30</b>               | <b>289</b> | <b>610</b> | <b>686</b> | <b>605</b> | <b>587</b> | <b>465</b> | <b>351</b> | <b>248</b> | <b>280</b> |
| <b>Arequipa</b>                                 | <b>2,774</b> | <b>19</b>               | <b>193</b> | <b>389</b> | <b>471</b> | <b>418</b> | <b>399</b> | <b>315</b> | <b>224</b> | <b>156</b> | <b>190</b> |
| E.P. de Arequipa                                | 2,188        | 15                      | 146        | 290        | 364        | 332        | 325        | 259        | 173        | 128        | 156        |
| E.P. de Mujeres de Arequipa                     | 180          | 2                       | 18         | 36         | 24         | 25         | 24         | 23         | 13         | 8          | 7          |
| E.P. de Camaná                                  | 406          | 2                       | 29         | 63         | 83         | 61         | 50         | 33         | 38         | 20         | 27         |
| <b>Moquegua</b>                                 | <b>302</b>   | <b>1</b>                | <b>20</b>  | <b>46</b>  | <b>45</b>  | <b>41</b>  | <b>47</b>  | <b>26</b>  | <b>33</b>  | <b>22</b>  | <b>21</b>  |
| E.P. de Moquegua                                | 302          | 1                       | 20         | 46         | 45         | 41         | 47         | 26         | 33         | 22         | 21         |
| <b>Tacna</b>                                    | <b>1,075</b> | <b>10</b>               | <b>76</b>  | <b>175</b> | <b>170</b> | <b>146</b> | <b>141</b> | <b>124</b> | <b>94</b>  | <b>70</b>  | <b>69</b>  |
| E.P. de Tacna                                   | 964          | 10                      | 65         | 157        | 157        | 128        | 132        | 107        | 84         | 61         | 63         |
| E.P. de Mujeres de Tacna                        | 111          | 0                       | 11         | 18         | 13         | 18         | 9          | 17         | 10         | 9          | 6          |

Fuente: Unidades de Registro Penitenciario  
Elaboración: INPE/Unidad de Estadística



POBLACIÓN PENITENCIARIA INTRAMUROS SEGÚN RANGO DE EDAD POR ESTABLECIMIENTO PENITENCIARIO EN LA OFICINA REGIONAL CENTRO

| Departamentos / Establecimientos Penitenciarios | Total        | Rangos de Edades (años) |            |              |              |              |            |            |            |            |            |
|---|--------------|-------------------------|------------|--------------|--------------|--------------|------------|------------|------------|------------|------------|
|   |              | 18-19                   | 20-24      | 25-29        | 30-34        | 35-39        | 40-44      | 45-49      | 50-54      | 55-59      | 60 y más   |
| <b>Total</b>                                    | <b>7,090</b> | <b>49</b>               | <b>570</b> | <b>1,065</b> | <b>1,167</b> | <b>1,107</b> | <b>917</b> | <b>775</b> | <b>532</b> | <b>403</b> | <b>505</b> |
| <b>Junín</b>                                    | <b>3,948</b> | <b>26</b>               | <b>337</b> | <b>621</b>   | <b>652</b>   | <b>593</b>   | <b>483</b> | <b>415</b> | <b>288</b> | <b>230</b> | <b>303</b> |
| E.P. de Huancayo                                | 2,081        | 11                      | 119        | 273          | 323          | 313          | 279        | 242        | 183        | 144        | 194        |
| E.P. de Chanchamayo                             | 645          | 4                       | 78         | 126          | 106          | 88           | 77         | 53         | 34         | 32         | 47         |
| E.P. de Jauja                                   | 156          | 3                       | 11         | 25           | 22           | 29           | 24         | 16         | 11         | 5          | 10         |
| E.P. de Tarma                                   | 120          | 0                       | 11         | 14           | 26           | 19           | 14         | 12         | 10         | 5          | 9          |
| E.P. de la Oroya                                | 99           | 0                       | 7          | 17           | 13           | 17           | 10         | 16         | 5          | 3          | 11         |
| E.P. de Río Negro                               | 847          | 8                       | 111        | 166          | 162          | 127          | 79         | 76         | 45         | 41         | 32         |
| <b>Huancavelica</b>                             | <b>288</b>   | <b>4</b>                | <b>15</b>  | <b>38</b>    | <b>33</b>    | <b>39</b>    | <b>39</b>  | <b>30</b>  | <b>24</b>  | <b>30</b>  | <b>36</b>  |
| E.P. de Huancavelica                            | 288          | 4                       | 15         | 38           | 33           | 39           | 39         | 30         | 24         | 30         | 36         |
| <b>Ayacucho</b>                                 | <b>2,854</b> | <b>19</b>               | <b>218</b> | <b>406</b>   | <b>482</b>   | <b>475</b>   | <b>395</b> | <b>330</b> | <b>220</b> | <b>143</b> | <b>166</b> |
| E.P. de Ayacucho                                | 2,648        | 13                      | 195        | 367          | 434          | 443          | 374        | 315        | 213        | 136        | 158        |
| E.P. de Huanta                                  | 206          | 6                       | 23         | 39           | 48           | 32           | 21         | 15         | 7          | 7          | 8          |

Fuente: Unidades de Registro Penitenciario

Elaboración: INPE/Unidad de Estadística

POBLACIÓN PENITENCIARIA INTRAMUROS SEGÚN RANGO DE EDAD POR ESTABLECIMIENTO PENITENCIARIO EN LA OFICINA REGIONAL ORIENTE

| Departamentos / Establecimientos Penitenciarios | Total        | Rangos de Edades (años) |            |              |              |              |            |            |            |            |            |
|---|--------------|-------------------------|------------|--------------|--------------|--------------|------------|------------|------------|------------|------------|
|   |              | 18-19                   | 20-24      | 25-29        | 30-34        | 35-39        | 40-44      | 45-49      | 50-54      | 55-59      | 60 y más   |
| <b>Total</b>                                    | <b>6,709</b> | <b>53</b>               | <b>614</b> | <b>1,084</b> | <b>1,068</b> | <b>1,011</b> | <b>823</b> | <b>706</b> | <b>496</b> | <b>372</b> | <b>482</b> |
| <b>Huánuco</b>                                  | <b>3,061</b> | <b>12</b>               | <b>256</b> | <b>419</b>   | <b>463</b>   | <b>438</b>   | <b>397</b> | <b>376</b> | <b>248</b> | <b>201</b> | <b>251</b> |
| E.P. de Huánuco                                 | 3,061        | 12                      | 256        | 419          | 463          | 438          | 397        | 376        | 248        | 201        | 251        |
| <b>Pasco</b>                                    | <b>979</b>   | <b>2</b>                | <b>36</b>  | <b>150</b>   | <b>188</b>   | <b>211</b>   | <b>147</b> | <b>99</b>  | <b>70</b>  | <b>40</b>  | <b>36</b>  |
| E.P. de Cerro de Pasco                          | 19           | 1                       | 3          | 2            | 6            | 2            | 1          | 3          | 1          | 0          | 0          |
| E.P. de Cochamarca                              | 960          | 1                       | 33         | 148          | 182          | 209          | 146        | 96         | 69         | 40         | 36         |
| <b>Ucayali</b>                                  | <b>2,669</b> | <b>39</b>               | <b>322</b> | <b>515</b>   | <b>417</b>   | <b>362</b>   | <b>279</b> | <b>231</b> | <b>178</b> | <b>131</b> | <b>195</b> |
| E.P. de Pucallpa                                | 2,669        | 39                      | 322        | 515          | 417          | 362          | 279        | 231        | 178        | 131        | 195        |

Fuente: Unidades de Registro Penitenciario

Elaboración: INPE/Unidad de Estadística

**POBLACIÓN PENITENCIARIA INTRAMUROS SEGÚN RANGO DE EDAD POR ESTABLECIMIENTO PENITENCIARIO EN LA OFICINA REGIONAL SUR ORIENTE**

| Departamentos / Establecimientos Penitenciarios | Total        | Rangos de Edades (años) |            |            |            |            |            |            |            |            |            |
|---|--------------|-------------------------|------------|------------|------------|------------|------------|------------|------------|------------|------------|
|   |              | 18-19                   | 20-24      | 25-29      | 30-34      | 35-39      | 40-44      | 45-49      | 50-54      | 55-59      | 60 y más   |
| <b>Total</b>                                    | <b>6,009</b> | <b>54</b>               | <b>479</b> | <b>965</b> | <b>975</b> | <b>860</b> | <b>814</b> | <b>625</b> | <b>493</b> | <b>335</b> | <b>409</b> |
| <b>Apurímac</b>                                 | <b>1,022</b> | <b>13</b>               | <b>87</b>  | <b>185</b> | <b>174</b> | <b>129</b> | <b>120</b> | <b>109</b> | <b>78</b>  | <b>50</b>  | <b>77</b>  |
| E.P. de Abancay                                 | 481          | 8                       | 38         | 83         | 74         | 64         | 48         | 60         | 30         | 24         | 52         |
| E.P. de Andahuaylas                             | 541          | 5                       | 49         | 102        | 100        | 65         | 72         | 49         | 48         | 26         | 25         |
| <b>Cusco</b>                                    | <b>3,798</b> | <b>23</b>               | <b>273</b> | <b>570</b> | <b>586</b> | <b>568</b> | <b>542</b> | <b>401</b> | <b>336</b> | <b>244</b> | <b>255</b> |
| E.P. de Cusco                                   | 2,950        | 15                      | 198        | 439        | 460        | 440        | 427        | 316        | 275        | 182        | 198        |
| E.P. de Mujeres de Cusco                        | 176          | 2                       | 20         | 30         | 25         | 23         | 29         | 14         | 12         | 15         | 6          |
| E.P. de Sicuani                                 | 228          | 1                       | 13         | 34         | 31         | 35         | 32         | 28         | 15         | 20         | 19         |
| E.P. de Quillabamba                             | 444          | 5                       | 42         | 67         | 70         | 70         | 54         | 43         | 34         | 27         | 32         |
| <b>Madre de Dios</b>                            | <b>1,189</b> | <b>18</b>               | <b>119</b> | <b>210</b> | <b>215</b> | <b>163</b> | <b>152</b> | <b>115</b> | <b>79</b>  | <b>41</b>  | <b>77</b>  |
| E.P. de Puerto Maldonado                        | 1,189        | 18                      | 119        | 210        | 215        | 163        | 152        | 115        | 79         | 41         | 77         |

Fuente: Unidades de Registro Penitenciario  
Elaboración: INPE/Unidad de Estadística

**POBLACIÓN PENITENCIARIA INTRAMUROS SEGÚN RANGO DE EDAD POR ESTABLECIMIENTO PENITENCIARIO EN LA OFICINA REGIONAL NOR ORIENTE**

| Departamentos / Establecimientos Penitenciarios | Total        | Rangos de Edades (años) |            |            |            |            |            |            |            |            |            |
|---|--------------|-------------------------|------------|------------|------------|------------|------------|------------|------------|------------|------------|
|   |              | 18-19                   | 20-24      | 25-29      | 30-34      | 35-39      | 40-44      | 45-49      | 50-54      | 55-59      | 60 y más   |
| <b>Total</b>                                    | <b>5,819</b> | <b>32</b>               | <b>388</b> | <b>866</b> | <b>905</b> | <b>858</b> | <b>722</b> | <b>630</b> | <b>516</b> | <b>400</b> | <b>502</b> |
| <b>San Martín</b>                               | <b>3,128</b> | <b>17</b>               | <b>205</b> | <b>447</b> | <b>467</b> | <b>462</b> | <b>398</b> | <b>330</b> | <b>284</b> | <b>233</b> | <b>285</b> |
| E.P. de Moyobamba                               | 926          | 5                       | 79         | 137        | 138        | 124        | 119        | 99         | 88         | 61         | 76         |
| E.P. de Juanjui                                 | 968          | 5                       | 58         | 128        | 134        | 166        | 133        | 98         | 72         | 81         | 93         |
| E.P. de Tarapoto                                | 476          | 6                       | 46         | 67         | 69         | 69         | 60         | 42         | 42         | 34         | 41         |
| E.P. de Sananguillo                             | 758          | 1                       | 22         | 115        | 126        | 103        | 86         | 91         | 82         | 57         | 75         |
| <b>Loreto</b>                                   | <b>1,611</b> | <b>12</b>               | <b>121</b> | <b>273</b> | <b>252</b> | <b>221</b> | <b>176</b> | <b>169</b> | <b>145</b> | <b>105</b> | <b>137</b> |
| E.P. de Iquitos                                 | 1,174        | 7                       | 95         | 195        | 182        | 159        | 118        | 125        | 112        | 77         | 104        |
| E.P. de Mujeres de Iquitos                      | 57           | 2                       | 3          | 15         | 16         | 6          | 7          | 2          | 2          | 4          | 0          |
| E.P. de Yurimaguas                              | 380          | 3                       | 23         | 63         | 54         | 56         | 51         | 42         | 31         | 24         | 33         |
| <b>Amazonas</b>                                 | <b>1,080</b> | <b>3</b>                | <b>62</b>  | <b>146</b> | <b>186</b> | <b>175</b> | <b>148</b> | <b>131</b> | <b>87</b>  | <b>62</b>  | <b>80</b>  |
| E.P. de Chachapoyas                             | 765          | 1                       | 29         | 96         | 119        | 136        | 112        | 108        | 72         | 41         | 51         |
| E.P. de Bagua Grande                            | 315          | 2                       | 33         | 50         | 67         | 39         | 36         | 23         | 15         | 21         | 29         |

Fuente: Unidades de Registro Penitenciario  
Elaboración: INPE/Unidad de Estadística

**POBLACIÓN PENITENCIARIA INTRAMUROS SEGÚN RANGO DE EDAD POR ESTABLECIMIENTO PENITENCIARIO EN LA OFICINA REGIONAL ALTIPLANO**

| Departamentos / Establecimientos Penitenciarios | Total        | Rangos de Edades (años) |            |            |            |            |            |            |            |            |            |
|---|--------------|-------------------------|------------|------------|------------|------------|------------|------------|------------|------------|------------|
|   |              | 18-19                   | 20-24      | 25-29      | 30-34      | 35 39      | 40-44      | 45-49      | 50-54      | 55-59      | 60 y más   |
| <b>Total</b>                                    | <b>2,681</b> | <b>11</b>               | <b>161</b> | <b>374</b> | <b>419</b> | <b>424</b> | <b>377</b> | <b>315</b> | <b>243</b> | <b>172</b> | <b>185</b> |
| <b>Puno</b>                                     | <b>2,471</b> | <b>10</b>               | <b>155</b> | <b>347</b> | <b>384</b> | <b>384</b> | <b>336</b> | <b>284</b> | <b>223</b> | <b>166</b> | <b>182</b> |
| E.P. de Puno                                    | 776          | 3                       | 50         | 89         | 117        | 110        | 100        | 97         | 85         | 57         | 68         |
| E.P. de Lampa                                   | 164          | 3                       | 9          | 25         | 26         | 31         | 24         | 21         | 9          | 8          | 8          |
| E.P. de Juliaca                                 | 1,531        | 4                       | 96         | 233        | 241        | 243        | 212        | 166        | 129        | 101        | 106        |
| <b>Tacna</b>                                    | <b>210</b>   | <b>1</b>                | <b>6</b>   | <b>27</b>  | <b>35</b>  | <b>40</b>  | <b>41</b>  | <b>31</b>  | <b>20</b>  | <b>6</b>   | <b>3</b>   |
| E.P. de Challapalca                             | 210          | 1                       | 6          | 27         | 35         | 40         | 41         | 31         | 20         | 6          | 3          |

Fuente: Unidades de Registro Penitenciario

Elaboración: INPE/Unidad de Estadística

**ANEXO 11**  
**POBLACIÓN PENITENCIARIA DE MUJERES CON HIJOS POR GÉNERO Y EDAD SEGÚN DEPARTAMENTO Y ESTABLECIMIENTO PENITENCIARIO Y OFICINAS REGIONALES**

**POBLACIÓN PENITENCIARIA DE MUJERES CON HIJOS POR GÉNERO Y EDAD SEGÚN DEPARTAMENTO Y ESTABLECIMIENTO PENITENCIARIO EN LA OFICINA REGIONAL NORTE**

| Departamentos / Establecimientos Penitenciarios | Total Madres | Total Niños y Niñas | Total     |          | Edades (años) |          |          |          |          |          |          |          |
|---|--------------|---------------------|-----------|----------|---------------|----------|----------|----------|----------|----------|----------|----------|
|   |              |                     |           |          | Hombres       |          |          |          | Mujeres  |          |          |          |
|   |              |                     | Hombres   | Mujeres  | 0             | 1        | 2        | 3        | 0        | 1        | 2        | 3        |
| <b>Total</b>                                    | <b>18</b>    | <b>18</b>           | <b>10</b> | <b>8</b> | <b>4</b>      | <b>3</b> | <b>3</b> | <b>0</b> | <b>2</b> | <b>2</b> | <b>3</b> | <b>1</b> |
| <b>Piura</b>                                    | <b>7</b>     | <b>7</b>            | <b>5</b>  | <b>2</b> | <b>2</b>      | <b>3</b> | <b>0</b> | <b>0</b> | <b>0</b> | <b>1</b> | <b>1</b> | <b>0</b> |
| E.P. de Sullana                                 | 7            | 7                   | 5         | 2        | 2             | 3        | 0        | 0        | 0        | 1        | 1        | 0        |
| <b>La Libertad</b>                              | <b>10</b>    | <b>10</b>           | <b>4</b>  | <b>6</b> | <b>2</b>      | <b>0</b> | <b>2</b> | <b>0</b> | <b>2</b> | <b>1</b> | <b>2</b> | <b>1</b> |
| E.P. Mujeres de Trujillo                        | 10           | 10                  | 4         | 6        | 2             | 0        | 2        | 0        | 2        | 1        | 2        | 1        |
| <b>Cajamarca</b>                                | <b>1</b>     | <b>1</b>            | <b>1</b>  | <b>0</b> | <b>0</b>      | <b>0</b> | <b>1</b> | <b>0</b> | <b>0</b> | <b>0</b> | <b>0</b> | <b>0</b> |
| E.P. de Cajamarca                               | 1            | 1                   | 1         | 0        | 0             | 0        | 1        | 0        | 0        | 0        | 0        | 0        |

Fuente: Unidades de Registro Penitenciario  
Elaboración: INPE/Unidad de Estadística

**POBLACIÓN PENITENCIARIA DE MUJERES CON HIJOS POR GÉNERO Y EDAD SEGÚN DEPARTAMENTO Y ESTABLECIMIENTO PENITENCIARIO EN LA OFICINA REGIONAL LIMA**

| Departamentos / Establecimientos Penitenciarios | Total Madres | Total Niños y Niñas | Total     |           | Edades (años) |          |          |          |          |          |          |          |
|---|--------------|---------------------|-----------|-----------|---------------|----------|----------|----------|----------|----------|----------|----------|
|   |              |                     |           |           | Hombres       |          |          |          | Mujeres  |          |          |          |
|   |              |                     | Hombres   | Mujeres   | 0             | 1        | 2        | 3        | 0        | 1        | 2        | 3        |
| <b>Total</b>                                    | <b>39</b>    | <b>39</b>           | <b>26</b> | <b>13</b> | <b>11</b>     | <b>9</b> | <b>6</b> | <b>0</b> | <b>4</b> | <b>2</b> | <b>7</b> | <b>0</b> |
| <b>Ancash</b>                                   | <b>1</b>     | <b>1</b>            | <b>1</b>  | <b>0</b>  | <b>0</b>      | <b>0</b> | <b>1</b> | <b>0</b> | <b>0</b> | <b>0</b> | <b>0</b> | <b>0</b> |
| E.P. de Chimbote                                | 1            | 1                   | 1         | 0         | 0             | 0        | 1        | 0        | 0        | 0        | 0        | 0        |
| <b>Lima</b>                                     | <b>35</b>    | <b>35</b>           | <b>23</b> | <b>12</b> | <b>11</b>     | <b>8</b> | <b>4</b> | <b>0</b> | <b>3</b> | <b>2</b> | <b>7</b> | <b>0</b> |
| E.P. Mujeres de Chorrillos                      | 25           | 25                  | 16        | 9         | 7             | 7        | 2        | 0        | 2        | 1        | 6        | 0        |
| E.P. Anexo de Mujeres Chorrillos                | 8            | 8                   | 5         | 3         | 3             | 1        | 1        | 0        | 1        | 1        | 1        | 0        |
| E.P. de Huacho                                  | 2            | 2                   | 2         | 0         | 1             | 0        | 1        | 0        | 0        | 0        | 0        | 0        |
| <b>Ica</b>                                      | <b>3</b>     | <b>3</b>            | <b>2</b>  | <b>1</b>  | <b>0</b>      | <b>1</b> | <b>1</b> | <b>0</b> | <b>1</b> | <b>0</b> | <b>0</b> | <b>0</b> |
| E.P. de Ica                                     | 3            | 3                   | 2         | 1         | 0             | 1        | 1        | 0        | 1        | 0        | 0        | 0        |

Fuente: Unidades de Registro Penitenciario  
Elaboración: INPE/Unidad de Estadística

POBLACIÓN PENITENCIARIA DE MUJERES CON HIJOS POR GÉNERO Y EDAD  
SEGÚN DEPARTAMENTO Y ESTABLECIMIENTO PENITENCIARIO  
EN LA OFICINA REGIONAL SUR

| Departamentos /<br>Establecimientos<br>Penitenciarios | Total<br>Madres | Total<br>Niños y<br>Niñas | Total    |          | Edades (años) |          |          |          |          |          |          |          |
|---|-----------------|---------------------------|----------|----------|---------------|----------|----------|----------|----------|----------|----------|----------|
|   |                 |                           |          |          | Hombres       |          |          |          | Mujeres  |          |          |          |
|   |                 |                           | Hombres  | Mujeres  | 0             | 1        | 2        | 3        | 0        | 1        | 2        | 3        |
| <b>Total</b>  | <b>7</b>        | <b>7</b>                  | <b>1</b> | <b>6</b> | <b>0</b>      | <b>1</b> | <b>0</b> | <b>0</b> | <b>5</b> | <b>0</b> | <b>1</b> | <b>0</b> |
| <b>Arequipa</b>                                       | <b>5</b>        | <b>5</b>                  | <b>1</b> | <b>4</b> | <b>0</b>      | <b>1</b> | <b>0</b> | <b>0</b> | <b>4</b> | <b>0</b> | <b>0</b> | <b>0</b> |
| E.P. Mujeres de Arequipa                              | 4               | 4                         | 1        | 3        | 0             | 1        | 0        | 0        | 3        | 0        | 0        | 0        |
| E.P. Camaná   | 1               | 1                         | 0        | 1        | 0             | 0        | 0        | 0        | 1        | 0        | 0        | 0        |
| <b>Tacna</b>  | <b>2</b>        | <b>2</b>                  | <b>0</b> | <b>2</b> | <b>0</b>      | <b>0</b> | <b>0</b> | <b>0</b> | <b>1</b> | <b>0</b> | <b>1</b> | <b>0</b> |
| E.P. Mujeres de Tacna                                 | 2               | 2                         | 0        | 2        | 0             | 0        | 0        | 0        | 1        | 0        | 1        | 0        |

Fuente: Unidades de Registro Penitenciario  
Elaboración: INPE/Unidad de Estadística

POBLACIÓN PENITENCIARIA DE MUJERES CON HIJOS POR GÉNERO Y EDAD  
SEGÚN DEPARTAMENTO Y ESTABLECIMIENTO PENITENCIARIO  
EN LA OFICINA REGIONAL CENTRO

| Departamentos /<br>Establecimientos<br>Penitenciarios | Total<br>Madres | Total<br>Niños y<br>Niñas | Total     |           | Edades (años) |          |          |          |          |          |          |          |
|---|-----------------|---------------------------|-----------|-----------|---------------|----------|----------|----------|----------|----------|----------|----------|
|   |                 |                           |           |           | Hombres       |          |          |          | Mujeres  |          |          |          |
|   |                 |                           | Hombres   | Mujeres   | 0             | 1        | 2        | 3        | 0        | 1        | 2        | 3        |
| <b>Total</b>  | <b>21</b>       | <b>21</b>                 | <b>10</b> | <b>11</b> | <b>5</b>      | <b>2</b> | <b>3</b> | <b>0</b> | <b>3</b> | <b>3</b> | <b>5</b> | <b>0</b> |
| <b>Junín</b>  | <b>9</b>        | <b>9</b>                  | <b>2</b>  | <b>7</b>  | <b>1</b>      | <b>0</b> | <b>1</b> | <b>0</b> | <b>2</b> | <b>2</b> | <b>3</b> | <b>0</b> |
| E.P. de Chanchamayo                                   | 1               | 1                         | 0         | 1         | 0             | 0        | 0        | 0        | 0        | 0        | 1        | 0        |
| E.P. de Jauja   | 5               | 5                         | 1         | 4         | 1             | 0        | 0        | 0        | 2        | 1        | 1        | 0        |
| E.P. de Río Negro                                     | 3               | 3                         | 1         | 2         | 0             | 0        | 1        | 0        | 0        | 1        | 1        | 0        |
| <b>Ayacucho</b>                                       | <b>12</b>       | <b>12</b>                 | <b>8</b>  | <b>4</b>  | <b>4</b>      | <b>2</b> | <b>2</b> | <b>0</b> | <b>1</b> | <b>1</b> | <b>2</b> | <b>0</b> |
| E.P. de Ayacucho                                      | 12              | 12                        | 8         | 4         | 4             | 2        | 2        | 0        | 1        | 1        | 2        | 0        |

Fuente: Unidades de Registro Penitenciario  
Elaboración: INPE/Unidad de Estadística

POBLACIÓN PENITENCIARIA DE MUJERES CON HIJOS POR GÉNERO Y EDAD  
SEGÚN DEPARTAMENTO Y ESTABLECIMIENTO PENITENCIARIO  
EN LA OFICINA REGIONAL ORIENTE

| Departamentos /<br>Establecimientos<br>Penitenciarios | Total<br>Madres | Total<br>Niños y<br>Niñas | Total    |          | Edades (años) |          |          |          |          |          |          |          |
|---|-----------------|---------------------------|----------|----------|---------------|----------|----------|----------|----------|----------|----------|----------|
|   |                 |                           |          |          | Hombres       |          |          |          | Mujeres  |          |          |          |
|   |                 |                           | Hombres  | Mujeres  | 0             | 1        | 2        | 3        | 0        | 1        | 2        | 3        |
| <b>Total</b>  | <b>11</b>       | <b>11</b>                 | <b>5</b> | <b>6</b> | <b>3</b>      | <b>2</b> | <b>0</b> | <b>0</b> | <b>6</b> | <b>0</b> | <b>0</b> | <b>0</b> |
| <b>Huánuco</b>  | <b>7</b>        | <b>7</b>                  | <b>4</b> | <b>3</b> | <b>2</b>      | <b>2</b> | <b>0</b> | <b>0</b> | <b>3</b> | <b>0</b> | <b>0</b> | <b>0</b> |
| E.P. de Huánuco                                       | 7               | 7                         | 4        | 3        | 2             | 2        | 0        | 0        | 3        | 0        | 0        | 0        |
| <b>Ucayali</b>  | <b>4</b>        | <b>4</b>                  | <b>1</b> | <b>3</b> | <b>1</b>      | <b>0</b> | <b>0</b> | <b>0</b> | <b>3</b> | <b>0</b> | <b>0</b> | <b>0</b> |
| E.P. de Pucallpa                                      | 4               | 4                         | 1        | 3        | 1             | 0        | 0        | 0        | 3        | 0        | 0        | 0        |

Fuente: Unidades de Registro Penitenciario  
Elaboración: INPE/Unidad de Estadística

**POBLACIÓN PENITENCIARIA DE MUJERES CON HIJOS POR GÉNERO Y EDAD  
SEGÚN DEPARTAMENTO Y ESTABLECIMIENTO PENITENCIARIO  
EN LA OFICINA REGIONAL SUR ORIENTE**

| Departamentos / Establecimientos Penitenciarios | Total Madres | Total Niños y Niñas | Total    |          | Edades (años) |          |          |          |          |          |          |          |
|---|--------------|---------------------|----------|----------|---------------|----------|----------|----------|----------|----------|----------|----------|
|   |              |                     |          |          | Hombres       |          |          |          | Mujeres  |          |          |          |
|   |              |                     | Hombres  | Mujeres  | 0             | 1        | 2        | 3        | 0        | 1        | 2        | 3        |
| <b>Total</b>                                    | <b>16</b>    | <b>16</b>           | <b>7</b> | <b>9</b> | <b>3</b>      | <b>2</b> | <b>2</b> | <b>0</b> | <b>2</b> | <b>6</b> | <b>1</b> | <b>0</b> |
| <b>Apurímac</b>                                 | <b>3</b>     | <b>3</b>            | <b>1</b> | <b>2</b> | <b>1</b>      | <b>0</b> | <b>0</b> | <b>0</b> | <b>1</b> | <b>1</b> | <b>0</b> | <b>0</b> |
| E.P. de Abancay                                 | 1            | 1                   | 0        | 1        | 0             | 0        | 0        | 0        | 1        | 0        | 0        | 0        |
| E.P. de Andahuaylas                             | 2            | 2                   | 1        | 1        | 1             | 0        | 0        | 0        | 0        | 1        | 0        | 0        |
| <b>Cusco</b>                                    | <b>10</b>    | <b>10</b>           | <b>6</b> | <b>4</b> | <b>2</b>      | <b>2</b> | <b>2</b> | <b>0</b> | <b>1</b> | <b>3</b> | <b>0</b> | <b>0</b> |
| E.P. Mujeres del cusco                          | 8            | 8                   | 6        | 2        | 2             | 2        | 2        | 0        | 1        | 1        | 0        | 0        |
| E.P. Quillabamba                                | 2            | 2                   | 0        | 2        | 0             | 0        | 0        | 0        | 0        | 2        | 0        | 0        |
| <b>Madre de Dios</b>                            | <b>3</b>     | <b>3</b>            | <b>0</b> | <b>3</b> | <b>0</b>      | <b>0</b> | <b>0</b> | <b>0</b> | <b>0</b> | <b>2</b> | <b>1</b> | <b>0</b> |
| E.P. de Pto. Maldonado                          | 3            | 3                   | 0        | 3        | 0             | 0        | 0        | 0        | 0        | 2        | 1        | 0        |

Fuente: Unidades de Registro Penitenciario  
Elaboración: INPE/Unidad de Estadística

**POBLACIÓN PENITENCIARIA DE MUJERES CON HIJOS POR GÉNERO Y EDAD  
SEGÚN DEPARTAMENTO Y ESTABLECIMIENTO PENITENCIARIO  
EN LA OFICINA REGIONAL NOR ORIENTE**

| Departamentos / Establecimientos Penitenciarios | Total Madres | Total Niños y Niñas | Total    |          | Edades (años) |          |          |          |          |          |          |          |
|---|--------------|---------------------|----------|----------|---------------|----------|----------|----------|----------|----------|----------|----------|
|   |              |                     |          |          | Hombres       |          |          |          | Mujeres  |          |          |          |
|   |              |                     | Hombres  | Mujeres  | 0             | 1        | 2        | 3        | 0        | 1        | 2        | 3        |
| <b>Total</b>                                    | <b>5</b>     | <b>5</b>            | <b>3</b> | <b>2</b> | <b>1</b>      | <b>1</b> | <b>1</b> | <b>0</b> | <b>2</b> | <b>0</b> | <b>0</b> | <b>0</b> |
| <b>San Martín</b>                               | <b>3</b>     | <b>3</b>            | <b>2</b> | <b>1</b> | <b>0</b>      | <b>1</b> | <b>1</b> | <b>0</b> | <b>1</b> | <b>0</b> | <b>0</b> | <b>0</b> |
| E.P. de Moyobamba                               | 2            | 2                   | 1        | 1        | 0             | 0        | 1        | 0        | 1        | 0        | 0        | 0        |
| E.P. de Sananguillo                             | 1            | 1                   | 1        | 0        | 0             | 1        | 0        | 0        | 0        | 0        | 0        | 0        |
| <b>Loreto</b>                                   | <b>2</b>     | <b>2</b>            | <b>1</b> | <b>1</b> | <b>1</b>      | <b>0</b> | <b>0</b> | <b>0</b> | <b>1</b> | <b>0</b> | <b>0</b> | <b>0</b> |
| E.P. Mujeres de Iquitos                         | 2            | 2                   | 1        | 1        | 1             | 0        | 0        | 0        | 1        | 0        | 0        | 0        |

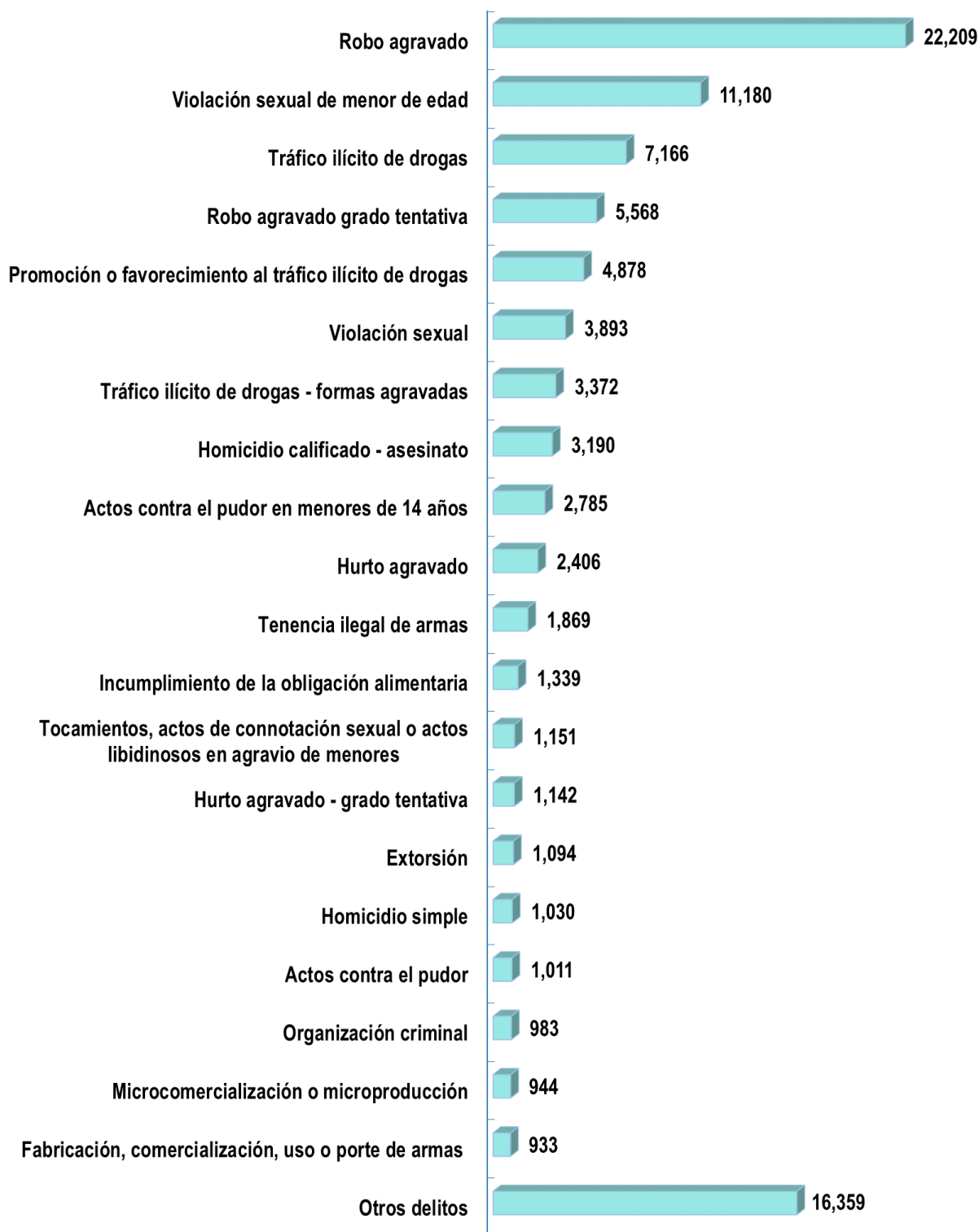
Fuente: Unidades de Registro Penitenciario  
Elaboración: INPE/Unidad de Estadística

**POBLACIÓN PENITENCIARIA DE MUJERES CON HIJOS POR GÉNERO Y EDAD  
SEGÚN DEPARTAMENTO Y ESTABLECIMIENTO PENITENCIARIO  
EN LA OFICINA REGIONAL ALTIPLANO**

| Departamentos / Establecimientos Penitenciarios | Total Madres | Total Niños y Niñas | Total    |          | Edades (años) |          |          |          |          |          |          |          |
|---|--------------|---------------------|----------|----------|---------------|----------|----------|----------|----------|----------|----------|----------|
|   |              |                     |          |          | Hombres       |          |          |          | Mujeres  |          |          |          |
|   |              |                     | Hombres  | Mujeres  | 0             | 1        | 2        | 3        | 0        | 1        | 2        | 3        |
| <b>Total</b>                                    | <b>3</b>     | <b>3</b>            | <b>1</b> | <b>2</b> | <b>0</b>      | <b>1</b> | <b>0</b> | <b>0</b> | <b>0</b> | <b>2</b> | <b>0</b> | <b>0</b> |
| <b>Puno</b>                                     | <b>3</b>     | <b>3</b>            | <b>1</b> | <b>2</b> | <b>0</b>      | <b>1</b> | <b>0</b> | <b>0</b> | <b>0</b> | <b>2</b> | <b>0</b> | <b>0</b> |
| E.P. de Lampa                                   | 3            | 3                   | 1        | 2        | 0             | 1        | 0        | 0        | 0        | 2        | 0        | 0        |

Fuente: Unidades de Registro Penitenciario  
Elaboración: INPE/Unidad de Estadística

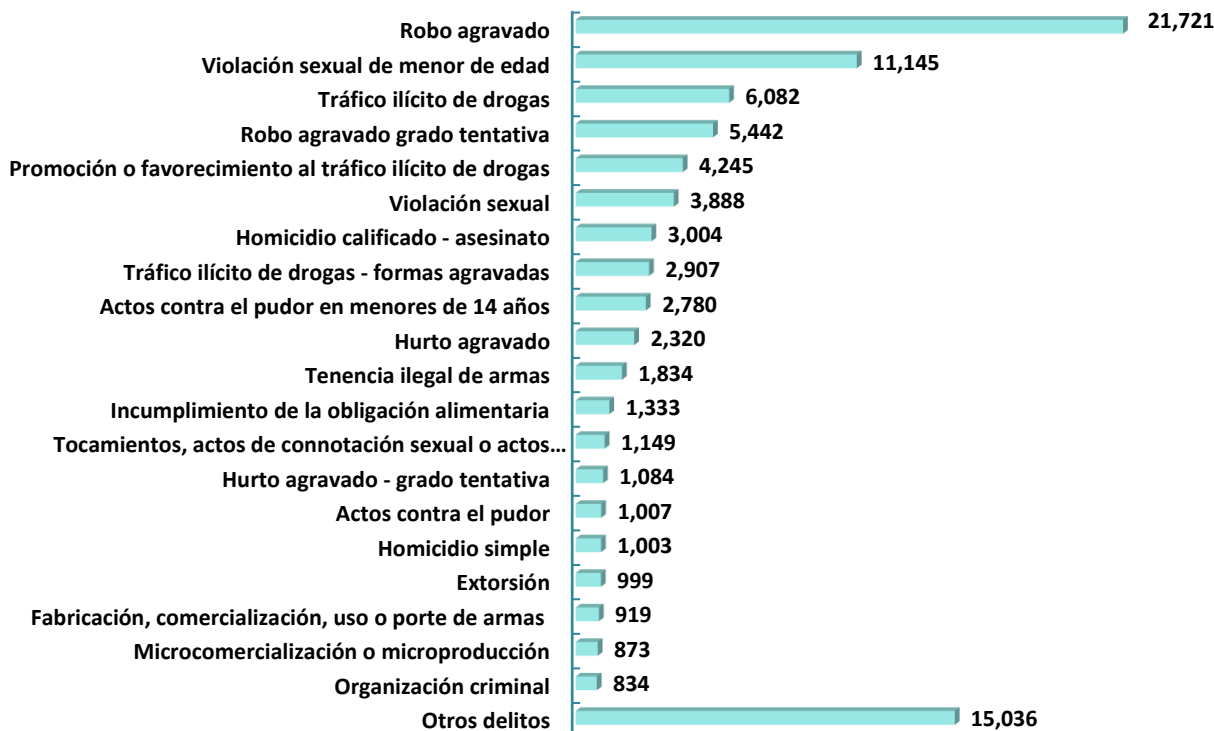
**ANEXO 12**  
**POBLACIÓN PENITENCIARIA INTRAMUROS SEGÚN DELITOS ESPECÍFICOS**



Fuente: Unidades de Registro Penitenciario  
 Elaboración: INPE/Unidad de Estadística

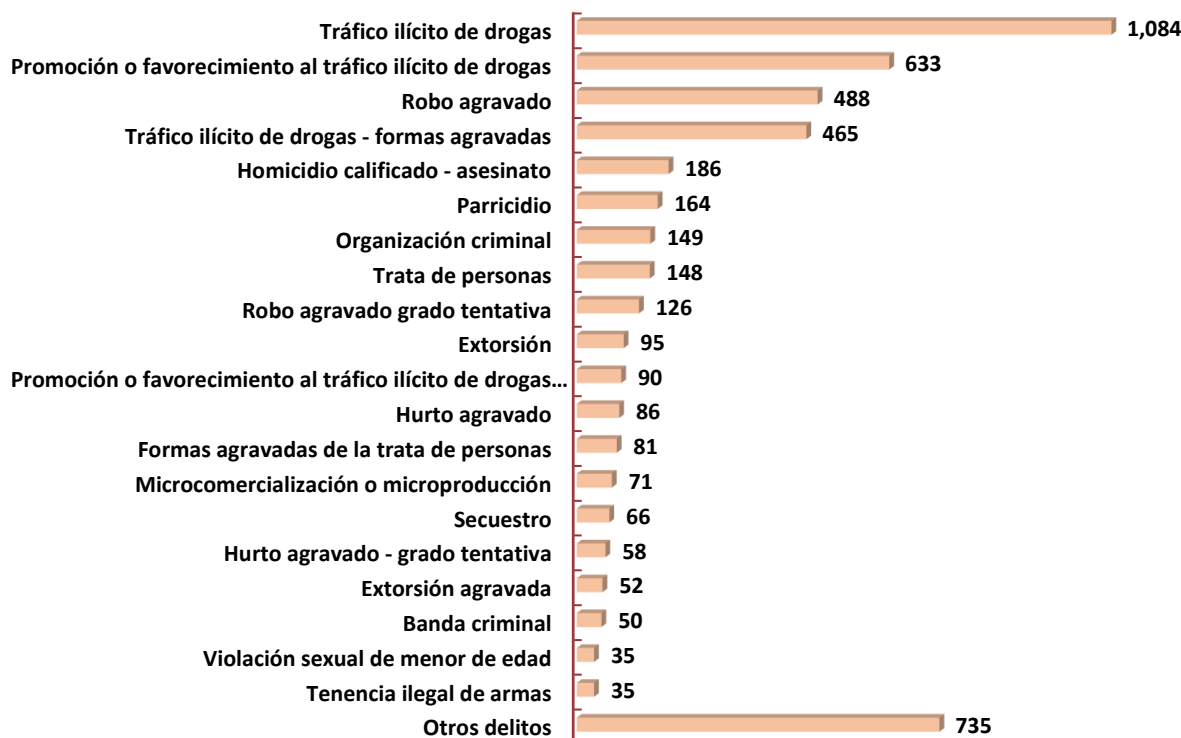
**ANEXO 13**  
**POBLACIÓN PENITENCIARIA INTRAMUROS HOMBRES Y MUJERES SEGÚN DELITOS ESPECÍFICOS**

**POBLACIÓN PENITENCIARIA INTRAMUROS HOMBRES SEGÚN DELITOS ESPECÍFICOS**



Fuente: Unidades de Registro Penitenciario  
 Elaboración: INPE/Unidad de Estadística

**POBLACIÓN PENITENCIARIA INTRAMUROS MUJERES SEGÚN DELITOS ESPECÍFICOS**



Fuente: Unidades de Registro Penitenciario  
 Elaboración: INPE/Unidad de Estadística



**ANEXO 14**  
**POBLACIÓN PENITENCIARIO INTRAMUROS SEGÚN DELITOS ESPECÍFICOS**  
**POR ESTABLECIMIENTOS PENITENCIARIOS Y OFICINAS REGIONALES**

**POBLACIÓN PENITENCIARIO INTRAMUROS SEGÚN DELITOS ESPECÍFICOS**  
**POR OFICINA REGIONAL**

|  |               |        |        |     |       |
|--|---------------|--------|--------|-----|-------|
| Otros delitos  | 16,359        |        |        |     |       |
| Fabricación, comercialización, uso o porte de armas                                | 933           | 152    | 569    | 4   | 28    |
| Microcomercialización o microproducción  | 944           | 144    | 612    | 33  | 9     |
| Organización criminal  | 983           | 316    | 416    | 23  | 74    |
| Actos contra el pudor  | 1,011         | 190    | 460    | 63  | 67    |
| Homicidio simple   | 1,030         | 255    | 445    | 53  | 50    |
| Extorsión  | 1,094         | 275    | 672    | 19  | 26    |
| Hurto agravado - grado tentativa   | 1,142         | 114    | 726    | 70  | 23    |
| Tocamientos, actos de connotación sexual o actos libidinosos en agravio de menores | 1,151         | 213    | 446    | 44  | 60    |
| Incumplimiento de la obligación alimentaria  | 1,339         | 342    | 529    | 76  | 58    |
| Tenencia ilegal de armas   | 1,869         | 343    | 1,275  | 29  | 50    |
| Hurto agravado   | 2,406         | 362    | 947    | 213 | 166   |
| Actos contra el pudor en menores de 14 años  | 2,785         | 423    | 1,491  | 82  | 168   |
| Homicidio calificado - asesinato   | 3,190         | 704    | 1,236  | 114 | 235   |
| Tráfico ilícito de drogas - formas agravadas                                       | 3,372         | 258    | 1,108  | 162 | 1,066 |
| Violación sexual   | 3,893         | 554    | 1,457  | 303 | 476   |
| Promoción o favorecimiento al tráfico ilícito de drogas                            | 4,878         | 918    | 2,059  | 181 | 276   |
| Robo agravado grado tentativa  | 5,568         | 1,046  | 3,646  | 166 | 125   |
| Tráfico ilícito de drogas  | 7,166         | 1,241  | 3,048  | 322 | 917   |
| Violación sexual de menor de edad  | 11,180        | 1,819  | 4,141  | 496 | 1,025 |
| Robo agravado  | 22,209        | 5,023  | 11,787 | 854 | 969   |
| <b>Total</b>   | <b>94,502</b> |        |        |     |       |
| <b>Departamentos / Establecimientos Penitenciarios</b>                             | <b>Total</b>  |        |        |     |       |
|  | Norte         | 18,009 |        |     |       |
|  | Lima          | 44,034 |        |     |       |
|  | Sur           | 4,151  |        |     |       |
|  | Centro        | 7,090  |        |     |       |
|  | Oriente       | 6,709  |        |     |       |
|  | Sur Oriente   | 6,009  |        |     |       |
|  | Nor Oriente   | 5,819  |        |     |       |
|  | Allpiano      | 2,681  |        |     |       |

Fuente: Unidades de Registro Penitenciario  
Elaboración: INPE/Unidad de Estadística

**POBLACIÓN PENITENCIARIO INTRAMUROS SEGÚN DELITOS ESPECÍFICOS EN LOS DEPARTAMENTOS Y ESTABLECIMIENTOS PENITENCIARIOS EN LA OFICINA REGIONAL NORTE**

|  |                                |              |              |              |              |            |            |            |            |            |            |            |            |            |            |            |            |            |            |            |            |              |
|--|--------------------------------|--------------|--------------|--------------|--------------|------------|------------|------------|------------|------------|------------|------------|------------|------------|------------|------------|------------|------------|------------|------------|------------|--------------|
| Otros delitos  | 18,009                         | 5,023        | 1,819        | 1,241        | 1,046        | 918        | 554        | 258        | 704        | 423        | 362        | 343        | 342        | 213        | 114        | 275        | 255        | 190        | 316        | 144        | 152        | 3,317        |
| Fabricación, comercialización, uso o porte de armas                        | 1,249                          | 366          | 123          | 208          | 46           | 70         | 19         | 23         | 26         | 11         | 11         | 29         | 54         | 9          | 3          | 15         | 22         | 15         | 23         | 7          | 6          | 163          |
| Microcomercialización o microproducción                                    | 1,249                          | 366          | 123          | 208          | 46           | 70         | 19         | 23         | 26         | 11         | 11         | 29         | 54         | 9          | 3          | 15         | 22         | 15         | 23         | 7          | 6          | 163          |
| Organización criminal  | 4,375                          | 1,420        | 422          | 238          | 313          | 327        | 107        | 81         | 126        | 114        | 66         | 76         | 51         | 61         | 22         | 39         | 66         | 38         | 41         | 36         | 86         | 645          |
| Actos contra el pudor  | 4,185                          | 1,410        | 421          | 219          | 311          | 254        | 106        | 67         | 122        | 114        | 65         | 76         | 51         | 61         | 21         | 36         | 66         | 38         | 37         | 29         | 80         | 601          |
| Homicidio simple   | 190                            | 10           | 1            | 19           | 2            | 73         | 1          | 14         | 4          | 0          | 1          | 0          | 0          | 0          | 1          | 3          | 0          | 0          | 4          | 7          | 6          | 44           |
| Extorsión  | 3,673                          | 1,269        | 273          | 387          | 199          | 16         | 220        | 33         | 145        | 71         | 69         | 71         | 99         | 42         | 18         | 41         | 45         | 50         | 82         | 36         | 7          | 500          |
| Hurto agravado - grado tentativa   | 3,673                          | 1,269        | 273          | 387          | 199          | 16         | 220        | 33         | 145        | 71         | 69         | 71         | 99         | 42         | 18         | 41         | 45         | 50         | 82         | 36         | 7          | 500          |
| Tocamientos, actos de connotación sexual o actos libidinosos en agravio de | 6,084                          | 1,413        | 577          | 289          | 420          | 408        | 131        | 88         | 233        | 126        | 99         | 121        | 88         | 62         | 48         | 172        | 63         | 69         | 137        | 47         | 31         | 1,462        |
| Incumplimiento de la obligación alimentaria                                | 5,502                          | 1,358        | 572          | 190          | 411          | 305        | 131        | 43         | 211        | 126        | 90         | 117        | 88         | 61         | 45         | 155        | 62         | 69         | 108        | 39         | 31         | 1,290        |
| Tenencia ilegal de armas   | 492                            | 41           | 3            | 75           | 8            | 78         | 0          | 42         | 22         | 0          | 7          | 4          | 0          | 0          | 3          | 16         | 1          | 0          | 29         | 5          | 0          | 158          |
| Hurto agravado   | 90                             | 14           | 2            | 24           | 1            | 25         | 0          | 3          | 0          | 0          | 2          | 0          | 0          | 1          | 0          | 1          | 0          | 0          | 0          | 3          | 0          | 14           |
| Actos contra el pudor en menores de 14 años                                | 2,628                          | 555          | 424          | 119          | 68           | 97         | 77         | 33         | 174        | 101        | 117        | 46         | 50         | 39         | 23         | 8          | 59         | 18         | 33         | 18         | 22         | 547          |
| Homicidio calificado - asesinato   | 2,202                          | 500          | 385          | 104          | 63           | 71         | 67         | 30         | 149        | 81         | 83         | 42         | 30         | 28         | 18         | 8          | 41         | 15         | 33         | 18         | 14         | 422          |
| Tráfico ilícito de drogas - formas agravadas                               | 119                            | 7            | 15           | 4            | 0            | 4          | 2          | 0          | 10         | 5          | 4          | 2          | 4          | 3          | 0          | 0          | 3          | 1          | 0          | 0          | 0          | 55           |
| Violación sexual   | 235                            | 42           | 11           | 9            | 5            | 13         | 6          | 3          | 13         | 8          | 26         | 2          | 12         | 8          | 5          | 0          | 12         | 0          | 0          | 0          | 0          | 55           |
| Promoción o favorecimiento al tráfico ilícito de drogas                    | 72                             | 6            | 13           | 2            | 0            | 9          | 2          | 0          | 2          | 7          | 4          | 0          | 4          | 0          | 0          | 0          | 3          | 2          | 0          | 0          | 0          | 15           |
| Robo agravado grado tentativa  |                                |              |              |              |              |            |            |            |            |            |            |            |            |            |            |            |            |            |            |            |            |              |
| Tráfico ilícito de drogas  |                                |              |              |              |              |            |            |            |            |            |            |            |            |            |            |            |            |            |            |            |            |              |
| Violación sexual de menor de edad  |                                |              |              |              |              |            |            |            |            |            |            |            |            |            |            |            |            |            |            |            |            |              |
| Robo agravado  |                                |              |              |              |              |            |            |            |            |            |            |            |            |            |            |            |            |            |            |            |            |              |
| <b>Total</b>   | <b>18,009</b>                  | <b>5,023</b> | <b>1,819</b> | <b>1,241</b> | <b>1,046</b> | <b>918</b> | <b>554</b> | <b>258</b> | <b>704</b> | <b>423</b> | <b>362</b> | <b>343</b> | <b>342</b> | <b>213</b> | <b>114</b> | <b>275</b> | <b>255</b> | <b>190</b> | <b>316</b> | <b>144</b> | <b>152</b> | <b>3,317</b> |
| <b>Departamentos / Establecimientos Penitenciarios</b>                     | <b>Total</b>                   |              |              |              |              |            |            |            |            |            |            |            |            |            |            |            |            |            |            |            |            |              |
|  | <b>Tumbes</b>                  |              |              |              |              |            |            |            |            |            |            |            |            |            |            |            |            |            |            |            |            |              |
|  | <b>EP. de Tumbes</b>           |              |              |              |              |            |            |            |            |            |            |            |            |            |            |            |            |            |            |            |            |              |
|  | <b>Piura</b>                   |              |              |              |              |            |            |            |            |            |            |            |            |            |            |            |            |            |            |            |            |              |
|  | <b>EP. de Piura</b>            |              |              |              |              |            |            |            |            |            |            |            |            |            |            |            |            |            |            |            |            |              |
|  | <b>EP. de Sullana</b>          |              |              |              |              |            |            |            |            |            |            |            |            |            |            |            |            |            |            |            |            |              |
|  | <b>Lambayeque</b>              |              |              |              |              |            |            |            |            |            |            |            |            |            |            |            |            |            |            |            |            |              |
|  | <b>EP. de Chiclayo</b>         |              |              |              |              |            |            |            |            |            |            |            |            |            |            |            |            |            |            |            |            |              |
|  | <b>La Libertad</b>             |              |              |              |              |            |            |            |            |            |            |            |            |            |            |            |            |            |            |            |            |              |
|  | <b>EP. de Trujillo</b>         |              |              |              |              |            |            |            |            |            |            |            |            |            |            |            |            |            |            |            |            |              |
|  | <b>EP. Mujeres de Trujillo</b> |              |              |              |              |            |            |            |            |            |            |            |            |            |            |            |            |            |            |            |            |              |
|  | <b>E.P. de Pacasmayo</b>       |              |              |              |              |            |            |            |            |            |            |            |            |            |            |            |            |            |            |            |            |              |
|  | <b>Cajamarca</b>               |              |              |              |              |            |            |            |            |            |            |            |            |            |            |            |            |            |            |            |            |              |
|  | <b>EP. de Cajamarca</b>        |              |              |              |              |            |            |            |            |            |            |            |            |            |            |            |            |            |            |            |            |              |
|  | <b>EP. de Chota</b>            |              |              |              |              |            |            |            |            |            |            |            |            |            |            |            |            |            |            |            |            |              |
|  | <b>EP. de Jaén</b>             |              |              |              |              |            |            |            |            |            |            |            |            |            |            |            |            |            |            |            |            |              |
|  | <b>EP. de San Ignacio</b>      |              |              |              |              |            |            |            |            |            |            |            |            |            |            |            |            |            |            |            |            |              |

Fuente: Unidades de Registro Penitenciario  
Elaboración: INPE/Unidad de Estadística

**POBLACIÓN PENITENCIARIO INTRAMUROS SEGÚN DELITOS ESPECÍFICOS  
EN LOS DEPARTAMENTOS Y ESTABLECIMIENTOS PENITENCIARIOS  
EN LA OFICINA REGIONAL LIMA**

| Departamentos / Establecimientos Penitenciarios | Otros delitos | Fabricación, comercialización, uso o porte de armas | Microcomercialización o microproducción | Organización criminal | Actos contra el pudor | Homicidio simple | Extorsión  | Hurto agravado - grado tentativa | Tocamientos, actos de connotación sexual o actos libidinosos en agravio de | Incumplimiento de la obligación alimentaria | Tenencia ilegal de armas | Hurto agravado | Actos contra el pudor en menores de 14 años | Homicidio calificado - asesinato | Tráfico ilícito de drogas - formas agravadas | Violación sexual | Promoción o favorecimiento al tráfico ilícito de drogas | Robo agravado grado tentativa | Tráfico ilícito de drogas | Violación sexual de menor de edad | Robo agravado | Total         |
|---|---------------|---|---|-----------------------|-----------------------|------------------|------------|----------------------------------|--|---|--------------------------|----------------|---|----------------------------------|--|------------------|---|-------------------------------|---------------------------|-----------------------------------|---------------|---------------|
| <b>Total</b>                                    | <b>6,964</b>  | <b>569</b>  | <b>612</b>                              | <b>416</b>            | <b>460</b>            | <b>445</b>       | <b>672</b> | <b>726</b>                       | <b>446</b>   | <b>529</b>                                  | <b>1,275</b>             | <b>947</b>     | <b>1,491</b>                                | <b>1,236</b>                     | <b>1,108</b>                                 | <b>1,457</b>     | <b>2,059</b>  | <b>3,646</b>                  | <b>3,048</b>              | <b>4,141</b>                      | <b>11,787</b> | <b>44,034</b> |
| <b>Ancash</b>                                   | <b>564</b>    | <b>2</b>  | <b>56</b>                               | <b>10</b>             | <b>71</b>             | <b>54</b>        | <b>97</b>  | <b>26</b>                        | <b>3</b>   | <b>90</b>                                   | <b>201</b>               | <b>115</b>     | <b>265</b>                                  | <b>158</b>                       | <b>24</b>                                    | <b>222</b>       | <b>129</b>  | <b>160</b>                    | <b>376</b>                | <b>603</b>                        | <b>967</b>    | <b>4,193</b>  |
| EP. de Huaraz                                   | 0             | 0   | 1                                       | 0                     | 35                    | 11               | 14         | 14                               | 0  | 21  | 15                       | 35             | 149   | 57                               | 5  | 99               | 13  | 19                            | 80                        | 259                               | 170           | 1,190         |
| EP. de Chimbote                                 | 371           | 2   | 55                                      | 10                    | 36                    | 43               | 83         | 12                               | 3  | 69  | 186                      | 80             | 116   | 101                              | 19   | 123              | 116   | 141                           | 296                       | 344                               | 797           | 3,003         |
| <b>Prov. Const. del Callao</b>                  | <b>525</b>    | <b>81</b>   | <b>48</b>                               | <b>1</b>              | <b>2</b>              | <b>46</b>        | <b>7</b>   | <b>30</b>                        | <b>70</b>  | <b>38</b>                                   | <b>112</b>               | <b>44</b>      | <b>122</b>                                  | <b>98</b>                        | <b>278</b>                                   | <b>41</b>        | <b>358</b>  | <b>303</b>                    | <b>220</b>                | <b>262</b>                        | <b>806</b>    | <b>3,482</b>  |
| EP. de Callao                                   | 521           | 81  | 48                                      | 1                     | 2                     | 46               | 7          | 30                               | 70   | 38  | 112                      | 44             | 122   | 97                               | 278  | 41               | 358   | 303                           | 219                       | 262                               | 806           | 3,486         |
| CEREC - Base Naval                              | 4             | 0   | 0                                       | 0                     | 0                     | 0                | 0          | 0                                | 0  | 0   | 0                        | 0              | 0   | 1                                | 0  | 0                | 0   | 0                             | 1                         | 0                                 | 0             | 6             |
| <b>Lima</b>                                     | <b>4,761</b>  | <b>435</b>  | <b>424</b>                              | <b>335</b>            | <b>254</b>            | <b>266</b>       | <b>476</b> | <b>620</b>                       | <b>320</b>   | <b>281</b>                                  | <b>774</b>               | <b>630</b>     | <b>710</b>                                  | <b>844</b>                       | <b>727</b>                                   | <b>694</b>       | <b>1,254</b>  | <b>2,706</b>                  | <b>1,808</b>              | <b>2,666</b>                      | <b>7,581</b>  | <b>28,566</b> |
| EP. Mujeres de Chorrillos                       | 149           | 0   | 17                                      | 0                     | 2                     | 5                | 24         | 31                               | 0  | 1   | 8                        | 15             | 1   | 11                               | 58   | 1                | 59  | 56                            | 239                       | 2                                 | 106           | 785           |
| EP. Anexo de Mujeres Chorrillos                 | 180           | 2   | 3                                       | 38                    | 0                     | 0                | 13         | 6                                | 0  | 0   | 10                       | 10             | 1   | 19                               | 37   | 0                | 14  | 8                             | 126                       | 6                                 | 64            | 537           |
| EP. de Lurigancho                               | 1,354         | 225   | 135                                     | 0                     | 136                   | 96               | 100        | 219                              | 235  | 38  | 331                      | 223            | 416   | 107                              | 83   | 289              | 451   | 1,265                         | 228                       | 729                               | 2,865         | 9,525         |
| EP. Miguel Castro Castro                        | 1,175         | 121   | 91                                      | 61                    | 3                     | 54               | 155        | 178                              | 21   | 0   | 147                      | 160            | 43  | 251                              | 102  | 77               | 278   | 365                           | 532                       | 638                               | 1,219         | 5,671         |
| EP. Virgen de Fátima                            | 65            | 0   | 1                                       | 0                     | 0                     | 2                | 15         | 4                                | 0  | 2   | 1                        | 6              | 0   | 6                                | 46   | 0                | 16  | 10                            | 91                        | 3                                 | 22            | 290           |
| EP. de Ancón                                    | 301           | 5   | 41                                      | 174                   | 0                     | 26               | 34         | 13                               | 1  | 0   | 53                       | 30             | 10  | 162                              | 137  | 22               | 115   | 113                           | 105                       | 214                               | 581           | 2,137         |
| EP. de Barbadillo                               | 3             | 0   | 0                                       | 0                     | 0                     | 0                | 0          | 0                                | 0  | 0   | 0                        | 0              | 0   | 0                                | 0  | 0                | 0   | 0                             | 0                         | 0                                 | 0             | 3             |
| EP. Modelo Ancón II - S.M.V.C.                  | 271           | 0   | 6                                       | 0                     | 12                    | 8                | 21         | 36                               | 2  | 165   | 25                       | 27             | 16  | 55                               | 120  | 26               | 46  | 134                           | 128                       | 133                               | 365           | 1,596         |
| EP. Virgen de la Merced                         | 15            | 0   | 0                                       | 0                     | 0                     | 0                | 0          | 0                                | 0  | 0   | 0                        | 0              | 1   | 14                               | 0  | 0                | 0   | 0                             | 1                         | 0                                 | 0             | 31            |
| EP. de Huacho                                   | 332           | 19  | 24                                      | 23                    | 51                    | 14               | 52         | 21                               | 0  | 50  | 92                       | 41             | 17  | 78                               | 13   | 76               | 58  | 94                            | 68                        | 329                               | 608           | 2,060         |
| EP. de Cañete                                   | 515           | 34  | 54                                      | 37                    | 17                    | 25               | 35         | 54                               | 56   | 25  | 51                       | 60             | 110   | 86                               | 81   | 143              | 123   | 284                           | 98                        | 351                               | 768           | 3,007         |
| EP. de Huaral                                   | 401           | 29  | 52                                      | 2                     | 33                    | 36               | 27         | 58                               | 5  | 0   | 56                       | 58             | 95  | 55                               | 50   | 60               | 94  | 377                           | 192                       | 261                               | 983           | 2,924         |
| <b>Ica</b>                                      | <b>1,114</b>  | <b>51</b>   | <b>84</b>                               | <b>70</b>             | <b>133</b>            | <b>79</b>        | <b>92</b>  | <b>50</b>                        | <b>53</b>  | <b>120</b>                                  | <b>188</b>               | <b>158</b>     | <b>394</b>                                  | <b>136</b>                       | <b>79</b>                                    | <b>500</b>       | <b>318</b>  | <b>477</b>                    | <b>644</b>                | <b>610</b>                        | <b>2,433</b>  | <b>7,783</b>  |
| EP. de Ica                                      | 739           | 29  | 56                                      | 27                    | 71                    | 48               | 59         | 24                               | 48   | 87  | 65                       | 99             | 295   | 109                              | 70   | 290              | 162   | 266                           | 298                       | 463                               | 1,379         | 4,684         |
| EP. de Chinchta                                 | 375           | 22  | 28                                      | 43                    | 62                    | 31               | 33         | 26                               | 5  | 33  | 123                      | 59             | 99  | 27                               | 9  | 210              | 156   | 211                           | 346                       | 147                               | 1,054         | 3,099         |

Fuente: Unidades de Registro Penitenciario  
Elaboración: INPE/Unidad de Estadística

**POBLACIÓN PENITENCIARIO INTRAMUROS SEGÚN DELITOS ESPECÍFICOS  
EN LOS DEPARTAMENTOS Y ESTABLECIMIENTOS PENITENCIARIOS  
EN LA OFICINA REGIONAL SUR**

|  |              |                 |                        |                                |                      |                 |                        |              |                     |                             |
|--|--------------|-----------------|------------------------|--------------------------------|----------------------|-----------------|------------------------|--------------|---------------------|-----------------------------|
| Otros delitos  | 844          | 4               | 2                      | 448                            | 61                   | 61              | 197                    | 173          | 24                  |                             |
| Fabricación, comercialización, uso o porte de armas                        | 4            | 2               | 2                      | 0                              | 0                    | 0               | 2                      | 2            | 0                   |                             |
| Microcomercialización o microproducción                                    | 33           | 24              | 17                     | 6                              | 6                    | 3               | 3                      | 0            | 0                   |                             |
| Organización criminal  | 23           | 22              | 13                     | 9                              | 0                    | 1               | 1                      | 0            | 0                   |                             |
| Actos contra el pudor  | 63           | 48              | 36                     | 0                              | 8                    | 7               | 7                      | 0            | 0                   |                             |
| Homicidio simple   | 53           | 38              | 31                     | 1                              | 4                    | 11              | 10                     | 1            | 1                   |                             |
| Extorsión  | 19           | 16              | 13                     | 1                              | 0                    | 3               | 3                      | 0            | 0                   |                             |
| Hurto agravado - grado tentativa   | 70           | 51              | 46                     | 3                              | 2                    | 17              | 17                     | 0            | 0                   |                             |
| Tocamientos, actos de connotación sexual o actos libidinosos en agravio de | 44           | 28              | 19                     | 1                              | 3                    | 13              | 13                     | 0            | 0                   |                             |
| Incumplimiento de la obligación alimentaria                                | 76           | 53              | 48                     | 5                              | 10                   | 13              | 13                     | 0            | 0                   |                             |
| Tenencia ilegal de armas   | 29           | 25              | 21                     | 4                              | 1                    | 3               | 3                      | 0            | 0                   |                             |
| Hurto agravado   | 213          | 160             | 131                    | 23                             | 16                   | 37              | 35                     | 2            | 2                   |                             |
| Actos contra el pudor en menores de 14 años                                | 82           | 40              | 32                     | 8                              | 23                   | 19              | 19                     | 0            | 0                   |                             |
| Homicidio calificado - asesinato   | 114          | 77              | 65                     | 4                              | 6                    | 31              | 26                     | 5            | 5                   |                             |
| Tráfico ilícito de drogas - formas agravadas                               | 162          | 34              | 18                     | 10                             | 0                    | 128             | 106                    | 22           | 22                  |                             |
| Violación sexual   | 303          | 229             | 189                    | 40                             | 14                   | 60              | 60                     | 0            | 0                   |                             |
| Promoción o favorecimiento al tráfico ilícito de drogas                    | 181          | 39              | 20                     | 3                              | 25                   | 117             | 105                    | 12           | 12                  |                             |
| Robo agravado grado tentativa  | 166          | 109             | 102                    | 1                              | 3                    | 54              | 51                     | 3            | 3                   |                             |
| Tráfico ilícito de drogas  | 322          | 218             | 114                    | 84                             | 22                   | 82              | 54                     | 28           | 28                  |                             |
| Violación sexual de menor de edad  | 496          | 342             | 283                    | 57                             | 45                   | 109             | 108                    | 1            | 1                   |                             |
| Robo agravado  | 854          | 633             | 540                    | 62                             | 53                   | 168             | 155                    | 13           | 13                  |                             |
| <b>Total</b>   | <b>4,151</b> | <b>2,774</b>    | <b>2,188</b>           | <b>406</b>                     | <b>302</b>           | <b>1,075</b>    | <b>964</b>             | <b>111</b>   |                     |                             |
| <b>Departamentos / Establecimientos Penitenciarios</b>                     | <b>Total</b> | <b>Arequipa</b> | <b>EP. de Arequipa</b> | <b>EP. Mujeres de Arequipa</b> | <b>EP. de Camaná</b> | <b>Moquegua</b> | <b>EP. de Moquegua</b> | <b>Tacna</b> | <b>EP. de Tacna</b> | <b>EP. Mujeres de Tacna</b> |

Fuente: Unidades de Registro Penitenciario  
Elaboración: INPE/Unidad de Estadística

POBLACIÓN PENITENCIARIO INTRAMUROS SEGÚN DELITOS ESPECÍFICOS  
EN LOS DEPARTAMENTOS Y ESTABLECIMIENTOS PENITENCIARIOS  
EN LA OFICINA REGIONAL CENTRO

|  |              |
|--|--------------|
| Otros delitos  | 1,098        |
| Fabricación, comercialización, uso o porte de armas                        | 28           |
| Microcomercialización o microproducción                                    | 9            |
| Organización criminal  | 74           |
| Actos contra el pudor  | 67           |
| Homicidio simple   | 50           |
| Extorsión  | 26           |
| Hurto agravado - grado tentativa   | 23           |
| Tocamientos, actos de connotación sexual o actos libidinosos en agravio de | 60           |
| Incumplimiento de la obligación alimentaria                                | 182          |
| Tenencia ilegal de armas   | 50           |
| Hurto agravado   | 166          |
| Actos contra el pudor en menores de 14 años                                | 168          |
| Homicidio calificado - asesinato   | 235          |
| Tráfico ilícito de drogas - formas agravadas                               | 1,066        |
| Violación sexual   | 476          |
| Promoción o favorecimiento al tráfico ilícito de drogas                    | 276          |
| Robo agravado grado tentativa  | 125          |
| Tráfico ilícito de drogas  | 917          |
| Violación sexual de menor de edad  | 1,025        |
| Robo agravado  | 969          |
| <b>Total</b>   | <b>7,090</b> |
| <b>Departamentos / Establecimientos Penitenciarios</b>                     |              |
| <b>Total</b>   | <b>3,948</b> |
| Jumín  | 2,081        |
| EP. de Huancayo  | 645          |
| EP. de Chanchamayo   | 156          |
| EP. de Jauja   | 120          |
| EP. de Tarma   | 99           |
| EP. de la Oroya  | 847          |
| EP. de Rio Negro   | 288          |
| Huancavelica   | 288          |
| EP. de Huancavelica  | 2,854        |
| Ayacucho   | 2,648        |
| EP. de Ayacucho  | 206          |
| EP. de Huanta  |              |

Fuente: Unidades de Registro Penitenciario  
Elaboración: INPE/Unidad de Estadística

POBLACIÓN PENITENCIARIO INTRAMUROS SEGÚN DELITOS ESPECÍFICOS  
EN LOS DEPARTAMENTOS Y ESTABLECIMIENTOS PENITENCIARIOS  
EN LA OFICINA REGIONAL ORIENTE

|  |       |       |                 |                    |              |              |                 |                  |              |                     |          |                 |               |    |
|--|-------|-------|-----------------|--------------------|--------------|--------------|-----------------|------------------|--------------|---------------------|----------|-----------------|---------------|----|
| Otros delitos  | 1,098 | 28    | 14              | 367                | 13           | 101          | 35              | 20               | 87           | 90                  | 90       | 348             | 325           | 23 |
| Fabricación, comercialización, uso o porte de armas                        | 28    | 14    | 367             | 13                 | 101          | 35           | 20              | 87               | 90           | 90                  | 348      | 325             | 23            |    |
| Microcomercialización o microproducción                                    | 9     | 8     | 3               | 5                  | 0            | 0            | 0               | 0                | 0            | 0                   | 0        | 1               | 1             | 0  |
| Organización criminal  | 74    | 23    | 0               | 4                  | 0            | 1            | 0               | 0                | 22           | 0                   | 0        | 51              | 51            | 0  |
| Actos contra el pudor  | 67    | 36    | 26              | 4                  | 0            | 3            | 0               | 0                | 3            | 8                   | 8        | 23              | 21            | 2  |
| Homicidio simple   | 50    | 34    | 17              | 7                  | 3            | 1            | 1               | 0                | 6            | 1                   | 15       | 14              | 1             | 1  |
| Extorsión  | 26    | 16    | 9               | 3                  | 1            | 0            | 0               | 0                | 3            | 0                   | 10       | 9               | 1             | 1  |
| Hurto agravado - grado tentativa   | 23    | 17    | 12              | 2                  | 0            | 1            | 1               | 0                | 2            | 0                   | 6        | 6               | 0             | 0  |
| Tocamientos, actos de connotación sexual o actos libidinosos en agravio de | 60    | 38    | 15              | 9                  | 0            | 7            | 4               | 4                | 3            | 4                   | 18       | 16              | 2             | 2  |
| Incumplimiento de la obligación alimentaria                                | 182   | 166   | 105             | 28                 | 1            | 21           | 6               | 5                | 2            | 4                   | 12       | 8               | 4             | 4  |
| Tenencia ilegal de armas   | 50    | 27    | 20              | 4                  | 1            | 0            | 0               | 2                | 1            | 1                   | 22       | 19              | 3             |    |
| Hurto agravado   | 166   | 108   | 47              | 26                 | 4            | 3            | 9               | 19               | 7            | 7                   | 51       | 37              | 14            |    |
| Actos contra el pudor en menores de 14 años                                | 168   | 134   | 74              | 33                 | 0            | 12           | 5               | 10               | 14           | 14                  | 20       | 19              | 1             |    |
| Homicidio calificado - asesinato   | 235   | 154   | 86              | 30                 | 10           | 0            | 2               | 26               | 6            | 6                   | 75       | 72              | 3             |    |
| Tráfico ilícito de drogas - formas agravadas                               | 1,066 | 167   | 64              | 20                 | 16           | 1            | 3               | 63               | 2            | 2                   | 897      | 875             | 22            |    |
| Violación sexual   | 476   | 301   | 226             | 28                 | 0            | 8            | 5               | 34               | 41           | 41                  | 134      | 119             | 15            |    |
| Promoción o favorecimiento al tráfico ilícito de drogas                    | 276   | 200   | 72              | 69                 | 8            | 2            | 8               | 41               | 3            | 3                   | 73       | 73              | 0             |    |
| Robo agravado grado tentativa  | 125   | 85    | 57              | 9                  | 7            | 4            | 1               | 7                | 2            | 2                   | 38       | 38              | 0             |    |
| Tráfico ilícito de drogas  | 917   | 510   | 168             | 50                 | 31           | 2            | 12              | 247              | 4            | 4                   | 403      | 326             | 77            |    |
| Violación sexual de menor de edad  | 1,025 | 614   | 363             | 81                 | 2            | 16           | 8               | 144              | 59           | 59                  | 352      | 347             | 5             |    |
| Robo agravado  | 969   | 636   | 349             | 123                | 21           | 4            | 16              | 123              | 41           | 41                  | 292      | 264             | 28            |    |
| Total  | 7,090 | 3,948 | 2,081           | 645                | 156          | 120          | 99              | 847              | 288          | 288                 | 2,854    | 2,648           | 206           |    |
| Departamentos / Establecimientos Penitenciarios                            | Total | Junín | EP. de Huancayo | EP. de Chanchamayo | EP. de Jauja | EP. de Tarma | EP. de la Oroya | EP. de Río Negro | Huancavelica | EP. de Huancavelica | Ayacucho | EP. de Ayacucho | EP. de Huanta |    |

Fuente: Unidades de Registro Penitenciario  
Elaboración: INPE/Unidad de Estadística

POBLACIÓN PENITENCIARIO INTRAMUROS SEGÚN DELITOS ESPECÍFICOS  
EN LOS DEPARTAMENTOS Y ESTABLECIMIENTOS PENITENCIARIOS  
EN LA OFICINA REGIONAL SUR ORIENTE

|  |              |
|--|--------------|
| Otros delitos  | 1,321        |
| Fabricación, comercialización, uso o porte de armas                        | 38           |
| Microcomercialización o microproducción                                    | 18           |
| Organización criminal  | 28           |
| Actos contra el pudor  | 62           |
| Homicidio simple   | 76           |
| Extorsión  | 13           |
| Hurto agravado - grado tentativa   | 55           |
| Tocamientos, actos de connotación sexual o actos libidinosos en agravio de | 122          |
| Incumplimiento de la obligación alimentaria                                | 84           |
| Tenencia ilegal de armas   | 26           |
| Hurto agravado   | 178          |
| Actos contra el pudor en menores de 14 años                                | 159          |
| Homicidio calificado - asesinato   | 211          |
| Tráfico ilícito de drogas - formas agravadas                               | 239          |
| Violación sexual   | 443          |
| Promoción o favorecimiento al tráfico ilícito de drogas                    | 361          |
| Robo agravado grado tentativa  | 130          |
| Tráfico ilícito de drogas  | 485          |
| Violación sexual de menor de edad  | 1,116        |
| Robo agravado  | 844          |
| <b>Total</b>   | <b>6,009</b> |
| <b>Departamentos / Establecimientos Penitenciarios</b>                     |              |
| <b>Total</b>   | <b>1,022</b> |
| Apurímac   | 481          |
| EP. de Abancay   | 43           |
| EP. de Andahuaylas   | 58           |
| <b>Cusco</b>   | <b>3,798</b> |
| EP. de Cusco   | 2,950        |
| EP. Mujeres de Cusco   | 176          |
| EP. de Sicuani   | 228          |
| EP. de Quillabamba   | 444          |
| <b>Madre de Dios</b>   | <b>1,189</b> |
| EP. de Pto. Maldonado  | 1,189        |

Fuente: Unidades de Registro Penitenciario  
Elaboración: INPE/Unidad de Estadística

**POBLACIÓN PENITENCIARIO INTRAMUROS SEGÚN DELITOS ESPECÍFICOS  
EN LOS DEPARTAMENTOS Y ESTABLECIMIENTOS PENITENCIARIOS  
EN LA OFICINA REGIONAL NOR ORIENTE**

|  |       |            |                  |                |                 |                     |        |                |                        |                    |          |                    |                     |       |     |     |       |       |     |       |       |       |     |
|--|-------|------------|------------------|----------------|-----------------|---------------------|--------|----------------|------------------------|--------------------|----------|--------------------|---------------------|-------|-----|-----|-------|-------|-----|-------|-------|-------|-----|
| Otros delitos  | 965   | 43         | 71               | 25             | 90              | 63                  | 15     | 58             | 115                    | 54                 | 54       | 326                | 266                 | 256   | 116 | 166 | 432   | 110   | 449 | 1,218 | 927   | 5,819 |     |
| Fabricación, comercialización, uso o porte de armas                        | 534   | 33         | 45               | 14             | 39              | 23                  | 12     | 21             | 64                     | 27                 | 40       | 181                | 169                 | 149   | 49  | 70  | 208   | 58    | 235 | 673   | 484   | 3,128 |     |
| Microcomercialización o microproducción                                    | 209   | 18         | 6                | 2              | 20              | 8                   | 6      | 13             | 18                     | 10                 | 9        | 63                 | 59                  | 36    | 14  | 23  | 26    | 25    | 22  | 182   | 157   | 926   |     |
| Organización criminal  | 132   | 4          | 27               | 4              | 10              | 7                   | 1      | 1              | 17                     | 4                  | 15       | 46                 | 40                  | 52    | 14  | 32  | 109   | 14    | 101 | 230   | 108   | 968   |     |
| Actos contra el pudor  | 66    | 5          | 3                | 3              | 3               | 2                   | 2      | 2              | 26                     | 4                  | 8        | 21                 | 30                  | 14    | 7   | 9   | 31    | 5     | 67  | 89    | 79    | 476   |     |
| Homicidio simple   | 127   | 6          | 9                | 5              | 6               | 6                   | 3      | 5              | 3                      | 9                  | 8        | 51                 | 40                  | 47    | 14  | 6   | 42    | 14    | 45  | 172   | 140   | 758   |     |
| Extorsión  | 278   | 6          | 14               | 1              | 32              | 27                  | 0      | 31             | 46                     | 14                 | 6        | 75                 | 74                  | 41    | 49  | 64  | 145   | 46    | 133 | 316   | 213   | 1,611 |     |
| Hurto agravado - grado tentativa   | 206   | 6          | 9                | 0              | 26              | 17                  | 0      | 29             | 24                     | 11                 | 6        | 55                 | 50                  | 32    | 42  | 52  | 96    | 40    | 99  | 223   | 151   | 1,174 |     |
| Tocamientos, actos de connotación sexual o actos libidinosos en agravio de | 14    | 0          | 2                | 0              | 0               | 2                   | 0      | 0              | 0                      | 0                  | 0        | 2                  | 0                   | 0     | 1   | 0   | 22    | 0     | 8   | 0     | 6     | 57    |     |
| Incumplimiento de la obligación alimentaria                                | 58    | 0          | 3                | 1              | 6               | 8                   | 0      | 2              | 22                     | 3                  | 0        | 18                 | 24                  | 9     | 6   | 12  | 27    | 6     | 26  | 93    | 56    | 380   |     |
| Tenencia ilegal de armas   | 153   | 4          | 12               | 10             | 19              | 13                  | 3      | 6              | 5                      | 13                 | 8        | 70                 | 23                  | 66    | 18  | 32  | 79    | 6     | 81  | 229   | 230   | 1,080 |     |
| Hurto agravado   | 99    | 2          | 8                | 0              | 9               | 10                  | 3      | 2              | 3                      | 8                  | 4        | 38                 | 18                  | 54    | 15  | 22  | 63    | 4     | 34  | 183   | 186   | 765   |     |
| Actos contra el pudor en menores de 14 años                                | 54    | 2          | 4                | 10             | 10              | 3                   | 0      | 4              | 2                      | 5                  | 4        | 32                 | 5                   | 12    | 3   | 10  | 16    | 2     | 47  | 46    | 315   |       |     |
| Homicidio calificado - asesinato   | 54    | 4          | 4                | 5              | 4               | 2                   | 4      | 4              | 3                      | 5                  | 4        | 4                  | 8                   | 8     | 15  | 22  | 3     | 2     | 15  | 46    | 44    | 315   |     |
| Tráfico ilícito de drogas - formas agravadas                               | 145   | 6          | 11               | 6              | 11              | 24                  | 0      | 29             | 24                     | 11                 | 6        | 55                 | 50                  | 32    | 42  | 52  | 96    | 40    | 99  | 223   | 151   | 1,174 |     |
| Violación sexual   | 14    | 0          | 2                | 0              | 0               | 2                   | 0      | 0              | 0                      | 0                  | 0        | 2                  | 0                   | 0     | 1   | 0   | 22    | 0     | 8   | 0     | 6     | 57    |     |
| Promoción o favorecimiento al tráfico ilícito de drogas                    | 58    | 0          | 3                | 1              | 6               | 8                   | 0      | 2              | 22                     | 3                  | 0        | 18                 | 24                  | 9     | 6   | 12  | 27    | 6     | 26  | 93    | 56    | 380   |     |
| Robo agravado grado tentativa  | 449   | 6          | 79               | 6              | 79              | 66                  | 3      | 70             | 23                     | 13                 | 8        | 70                 | 23                  | 66    | 18  | 32  | 79    | 6     | 81  | 229   | 230   | 1,080 |     |
| Tráfico ilícito de drogas  | 449   | 6          | 79               | 6              | 79              | 66                  | 3      | 70             | 23                     | 13                 | 8        | 70                 | 23                  | 66    | 18  | 32  | 79    | 6     | 81  | 229   | 230   | 1,080 |     |
| Violación sexual de menor de edad  | 927   | 1,218      | 449              | 110            | 432             | 166                 | 432    | 110            | 449                    | 1,218              | 927      | 5,819              | 927                 | 1,218 | 449 | 110 | 432   | 110   | 449 | 1,218 | 927   | 5,819 |     |
| Robo agravado  | 484   | 673        | 235              | 58             | 208             | 149                 | 208    | 58             | 235                    | 673                | 484      | 3,128              | 484                 | 673   | 235 | 58  | 208   | 58    | 235 | 673   | 484   | 3,128 |     |
| Total  | 926   | 968        | 476              | 758            | 1,611           | 1,174               | 57     | 380            | 1,080                  | 765                | 315      | 5,819              | 926                 | 968   | 476 | 758 | 1,611 | 1,174 | 57  | 380   | 1,080 | 765   | 315 |
| Departamentos / Establecimientos Penitenciarios                            | Total | San Martín | EP. de Moyobamba | EP. de Juanjui | EP. de Tarapoto | EP. de Sanangulillo | Loreto | EP. de Iquitos | EP. Mujeres de Iquitos | EP. de Yurirreguas | Amazonas | EP. de Chachapoyas | EP. de Bagua Grande |       |     |     |       |       |     |       |       |       |     |

Fuente: Unidades de Registro Penitenciario  
Elaboración: INPE/Unidad de Estadística



POBLACIÓN PENITENCIARIO INTRAMUROS SEGÚN DELITOS ESPECÍFICOS  
EN LOS DEPARTAMENTOS Y ESTABLECIMIENTOS PENITENCIARIOS  
EN LA OFICINA REGIONAL ALTIPLANO

|  |       |       |             |              |                |       |                  |   |  |  |  |  |  |  |  |  |  |  |  |  |  |  |
|--|-------|-------|-------------|--------------|----------------|-------|------------------|---|--|--|--|--|--|--|--|--|--|--|--|--|--|--|
| Otros delitos  | 608   |       |             |              |                |       |                  |   |  |  |  |  |  |  |  |  |  |  |  |  |  |  |
| Fabricación, comercialización, uso o porte de armas                                | 45    | 43    | 6           | 0            | 0              | 0     | 37               | 2 |  |  |  |  |  |  |  |  |  |  |  |  |  |  |
| Microcomercialización o microproducción  | 2     | 1     | 0           | 0            | 0              | 1     |                  |   |  |  |  |  |  |  |  |  |  |  |  |  |  |  |
| Organización criminal  | 30    | 26    | 7           | 6            | 13             | 1     | 1                |   |  |  |  |  |  |  |  |  |  |  |  |  |  |  |
| Actos contra el pudor  | 2     | 2     | 1           | 0            | 0              | 1     |                  |   |  |  |  |  |  |  |  |  |  |  |  |  |  |  |
| Homicidio simple   | 42    | 35    | 13          | 3            | 19             | 7     |                  |   |  |  |  |  |  |  |  |  |  |  |  |  |  |  |
| Extorsión  | 15    | 8     | 0           | 0            | 8              | 7     |                  |   |  |  |  |  |  |  |  |  |  |  |  |  |  |  |
| Hurto agravado - grado tentativa   | 11    | 10    | 3           | 2            | 5              | 1     |                  |   |  |  |  |  |  |  |  |  |  |  |  |  |  |  |
| Tocamientos, actos de connotación sexual o actos libidinosos en agravio de menores | 21    | 21    | 6           | 0            | 15             | 0     |                  |   |  |  |  |  |  |  |  |  |  |  |  |  |  |  |
| Incumplimiento de la obligación alimentaria  | 14    | 14    | 8           | 0            | 6              | 0     |                  |   |  |  |  |  |  |  |  |  |  |  |  |  |  |  |
| Tenencia ilegal de armas   | 35    | 31    | 5           | 1            | 25             | 4     |                  |   |  |  |  |  |  |  |  |  |  |  |  |  |  |  |
| Hurto agravado   | 25    | 21    | 12          | 0            | 9              | 4     |                  |   |  |  |  |  |  |  |  |  |  |  |  |  |  |  |
| Actos contra el pudor en menores de 14 años  | 24    | 24    | 6           | 0            | 18             | 0     |                  |   |  |  |  |  |  |  |  |  |  |  |  |  |  |  |
| Homicidio calificado - asesinato   | 162   | 139   | 45          | 7            | 87             | 23    |                  |   |  |  |  |  |  |  |  |  |  |  |  |  |  |  |
| Tráfico ilícito de drogas - formas agravadas                                       | 191   | 187   | 65          | 23           | 99             | 4     |                  |   |  |  |  |  |  |  |  |  |  |  |  |  |  |  |
| Violación sexual   | 82    | 81    | 42          | 0            | 39             | 1     |                  |   |  |  |  |  |  |  |  |  |  |  |  |  |  |  |
| Promoción o favorecimiento al tráfico ilícito de drogas                            | 203   | 201   | 51          | 14           | 136            | 2     |                  |   |  |  |  |  |  |  |  |  |  |  |  |  |  |  |
| Robo agravado grado tentativa  | 44    | 38    | 8           | 0            | 30             | 6     |                  |   |  |  |  |  |  |  |  |  |  |  |  |  |  |  |
| Tráfico ilícito de drogas  | 233   | 226   | 89          | 41           | 96             | 7     |                  |   |  |  |  |  |  |  |  |  |  |  |  |  |  |  |
| Violación sexual de menor de edad  | 464   | 461   | 147         | 0            | 314            | 3     |                  |   |  |  |  |  |  |  |  |  |  |  |  |  |  |  |
| Robo agravado  | 428   | 362   | 93          | 7            | 262            | 66    |                  |   |  |  |  |  |  |  |  |  |  |  |  |  |  |  |
| Total  | 2,681 | 2,471 | 776         | 164          | 1,531          | 210   |                  |   |  |  |  |  |  |  |  |  |  |  |  |  |  |  |
| Departamentos / Establecimientos Penitenciarios                                    | Total |       |             |              |                |       |                  |   |  |  |  |  |  |  |  |  |  |  |  |  |  |  |
|  |       | Puno  | EP. de Puno | EP. de Lampa | EP. de Juliaca | Tacna | EP. de Chalapaca |   |  |  |  |  |  |  |  |  |  |  |  |  |  |  |
|  |       | 210   | 210         |              |                |       |                  |   |  |  |  |  |  |  |  |  |  |  |  |  |  |  |

Fuente: Unidades de Registro Penitenciario  
Elaboración: INPE/Unidad de Estadística

**ANEXO 15**  
**POBLACIÓN PENITENCIARIA SEGÚN TIEMPO DE SENTENCIA POR ESTABLECIMIENTOS PENITENCIARIOS Y OFICINAS REGIONALES**

**POBLACIÓN PENITENCIARIA SEGÚN TIEMPO DE SENTENCIA POR OFICINA REGIONAL**

| Oficinas Regionales | Total         | Meses     |            | Años       |            |              |              |               |               |              |              |              |              | Cad. Perp.   |
|---------------------|---------------|-----------|------------|------------|------------|--------------|--------------|---------------|---------------|--------------|--------------|--------------|--------------|--------------|
|                     |               | [0 - 6]   | <6 - 12]   | <1 - 2]    | <2 - 3]    | <3 - 4]      | <4 - 5]      | <5 - 10]      | <10 - 15]     | <15 - 20]    | <20 - 25]    | <25 - 30]    | <30 - 35]    |              |
| <b>Total</b>        | <b>59,593</b> | <b>30</b> | <b>654</b> | <b>725</b> | <b>821</b> | <b>1,487</b> | <b>2,969</b> | <b>19,745</b> | <b>15,049</b> | <b>6,907</b> | <b>3,604</b> | <b>3,572</b> | <b>2,005</b> | <b>2,025</b> |
| Norte               | 11,679        | 9         | 198        | 132        | 157        | 281          | 389          | 4,216         | 3,210         | 1,148        | 609          | 612          | 374          | 344          |
| Lima                | 26,151        | 12        | 220        | 351        | 331        | 640          | 1,632        | 9,739         | 5,981         | 2,748        | 1,460        | 1,458        | 825          | 754          |
| Sur                 | 3,125         | 7         | 45         | 57         | 95         | 150          | 197          | 916           | 696           | 372          | 199          | 195          | 120          | 76           |
| Centro              | 5,552         | 1         | 102        | 73         | 67         | 128          | 249          | 1,277         | 1,736         | 795          | 375          | 365          | 180          | 204          |
| Oriente             | 3,769         | 0         | 27         | 10         | 34         | 74           | 148          | 1,147         | 1,005         | 465          | 269          | 261          | 143          | 186          |
| Sur Oriente         | 3,537         | 1         | 23         | 47         | 55         | 88           | 132          | 997           | 903           | 503          | 274          | 225          | 141          | 148          |
| Nor Oriente         | 3,652         | 0         | 34         | 50         | 67         | 108          | 164          | 1,096         | 789           | 513          | 273          | 285          | 130          | 143          |
| Altiplano           | 2,128         | 0         | 5          | 5          | 15         | 18           | 58           | 357           | 729           | 363          | 145          | 171          | 92           | 170          |

Fuente: Unidades de Registro Penitenciario  
Elaboración: INPE/Unidad de Estadística

**POBLACIÓN PENITENCIARIA SEGÚN TIEMPO DE SENTENCIA EN LOS DEPARTAMENTOS Y ESTABLECIMIENTOS PENITENCIARIOS EN LA OFICINA REGIONAL NORTE**

| Departamentos / Establecimientos Penitenciarios | Total         | Meses    |            | Años       |            |            |            |              |              |              |            |            |            | Cad. Perp. |
|---|---------------|----------|------------|------------|------------|------------|------------|--------------|--------------|--------------|------------|------------|------------|------------|
|   |               | [0 - 6]  | <6 - 12]   | <1 - 2]    | <2 - 3]    | <3 - 4]    | <4 - 5]    | <5 - 10]     | <10 - 15]    | <15 - 20]    | <20 - 25]  | <25 - 30]  | <30 - 35]  |            |
| <b>Total</b>                                    | <b>11,679</b> | <b>9</b> | <b>198</b> | <b>132</b> | <b>157</b> | <b>281</b> | <b>389</b> | <b>4,216</b> | <b>3,210</b> | <b>1,148</b> | <b>609</b> | <b>612</b> | <b>374</b> | <b>344</b> |
| <b>Tumbes</b>                                   | <b>927</b>    | <b>0</b> | <b>23</b>  | <b>34</b>  | <b>8</b>   | <b>19</b>  | <b>13</b>  | <b>354</b>   | <b>269</b>   | <b>74</b>    | <b>22</b>  | <b>44</b>  | <b>32</b>  | <b>35</b>  |
| E.P. de Tumbes                                  | 927           | 0        | 23         | 34         | 8          | 19         | 13         | 354          | 269          | 74           | 22         | 44         | 32         | 35         |
| <b>Piura</b>                                    | <b>2,106</b>  | <b>3</b> | <b>23</b>  | <b>12</b>  | <b>19</b>  | <b>51</b>  | <b>62</b>  | <b>889</b>   | <b>553</b>   | <b>208</b>   | <b>105</b> | <b>91</b>  | <b>53</b>  | <b>37</b>  |
| E.P. Piura                                      | 2,040         | 3        | 23         | 11         | 18         | 48         | 61         | 855          | 534          | 204          | 102        | 91         | 53         | 37         |
| E.P. de Sullana                                 | 66            | 0        | 0          | 1          | 1          | 3          | 1          | 34           | 19           | 4            | 3          | 0          | 0          | 0          |
| <b>Lambayeque</b>                               | <b>2,178</b>  | <b>4</b> | <b>34</b>  | <b>16</b>  | <b>36</b>  | <b>39</b>  | <b>58</b>  | <b>659</b>   | <b>674</b>   | <b>247</b>   | <b>142</b> | <b>129</b> | <b>66</b>  | <b>74</b>  |
| E.P. de Chiclayo                                | 2,178         | 4        | 34         | 16         | 36         | 39         | 58         | 659          | 674          | 247          | 142        | 129        | 66         | 74         |
| <b>La Libertad</b>                              | <b>4,576</b>  | <b>2</b> | <b>82</b>  | <b>40</b>  | <b>51</b>  | <b>110</b> | <b>172</b> | <b>1,797</b> | <b>1,245</b> | <b>413</b>   | <b>220</b> | <b>210</b> | <b>144</b> | <b>90</b>  |
| E.P. de Trujillo                                | 4,147         | 2        | 80         | 35         | 46         | 100        | 158        | 1,610        | 1,081        | 393          | 207        | 206        | 142        | 87         |
| E.P. Mujeres de Trujillo                        | 353           | 0        | 2          | 4          | 4          | 7          | 10         | 163          | 125          | 18           | 12         | 4          | 1          | 3          |
| E.P. de Pacasmayo                               | 76            | 0        | 0          | 1          | 1          | 3          | 4          | 24           | 39           | 2            | 1          | 0          | 1          | 0          |
| <b>Cajamarca</b>                                | <b>1,892</b>  | <b>0</b> | <b>36</b>  | <b>30</b>  | <b>43</b>  | <b>62</b>  | <b>84</b>  | <b>517</b>   | <b>469</b>   | <b>206</b>   | <b>120</b> | <b>138</b> | <b>79</b>  | <b>108</b> |
| E.P. de Cajamarca                               | 1,587         | 0        | 18         | 16         | 32         | 41         | 56         | 403          | 405          | 194          | 114        | 133        | 75         | 100        |
| E.P. de Chota                                   | 93            | 0        | 8          | 3          | 0          | 7          | 9          | 33           | 19           | 4            | 4          | 1          | 1          | 4          |
| E.P. de Jaen                                    | 168           | 0        | 6          | 10         | 11         | 10         | 16         | 63           | 41           | 6            | 1          | 1          | 3          | 0          |
| E.P. de San Ignacio                             | 44            | 0        | 4          | 1          | 0          | 4          | 3          | 18           | 4            | 2            | 1          | 3          | 0          | 4          |

Fuente: Unidades de Registro Penitenciario  
Elaboración: INPE/Unidad de Estadística

**POBLACIÓN PENITENCIARIA SEGÚN TIEMPO DE SENTENCIA  
EN LOS DEPARTAMENTOS Y ESTABLECIMIENTOS PENITENCIARIOS  
EN LA OFICINA REGIONAL LIMA**

| Departamentos /<br>Establecimientos<br>Penitenciarios | Total         | Meses     |            | Años       |            |            |              |              |              |              |              |              |            | Cad.<br>Perp. |
|---|---------------|-----------|------------|------------|------------|------------|--------------|--------------|--------------|--------------|--------------|--------------|------------|---------------|
|   |               | [0 - 6]   | <6 - 12]   | <1 - 2]    | <2 - 3]    | <3 - 4]    | <4 - 5]      | <5 - 10]     | <10 - 15]    | <15 - 20]    | <20 - 25]    | <25 - 30]    | <30 - 35]  |               |
| <b>Total</b>  | <b>26,151</b> | <b>12</b> | <b>220</b> | <b>351</b> | <b>331</b> | <b>640</b> | <b>1,632</b> | <b>9,739</b> | <b>5,981</b> | <b>2,748</b> | <b>1,460</b> | <b>1,458</b> | <b>825</b> | <b>754</b>    |
| <b>Ancash</b>   | <b>2,180</b>  | <b>2</b>  | <b>77</b>  | <b>23</b>  | <b>29</b>  | <b>54</b>  | <b>75</b>    | <b>764</b>   | <b>538</b>   | <b>244</b>   | <b>124</b>   | <b>132</b>   | <b>45</b>  | <b>73</b>     |
| E.P. de Huaraz  | 660           | 1         | 9          | 9          | 3          | 22         | 31           | 232          | 105          | 101          | 40           | 62           | 20         | 25            |
| E.P. de Chimbote                                      | 1,520         | 1         | 68         | 14         | 26         | 32         | 44           | 532          | 433          | 143          | 84           | 70           | 25         | 48            |
| <b>Prov. Const. del Callao</b>                        | <b>2,004</b>  | <b>0</b>  | <b>14</b>  | <b>35</b>  | <b>25</b>  | <b>51</b>  | <b>182</b>   | <b>930</b>   | <b>438</b>   | <b>137</b>   | <b>70</b>    | <b>51</b>    | <b>39</b>  | <b>32</b>     |
| E.P. del Callao                                       | 1,998         | 0         | 14         | 35         | 25         | 51         | 182          | 930          | 438          | 135          | 69           | 51           | 37         | 31            |
| CEREC - Base Naval                                    | 6             | 0         | 0          | 0          | 0          | 0          | 0            | 0            | 0            | 2            | 1            | 0            | 2          | 1             |
| <b>Lima</b>   | <b>17,747</b> | <b>9</b>  | <b>98</b>  | <b>226</b> | <b>218</b> | <b>457</b> | <b>1,272</b> | <b>6,045</b> | <b>4,046</b> | <b>2,049</b> | <b>1,097</b> | <b>1,084</b> | <b>636</b> | <b>510</b>    |
| E.P. Mujeres de Chorrillos                            | 365           | 0         | 0          | 5          | 10         | 18         | 46           | 141          | 98           | 23           | 13           | 8            | 2          | 1             |
| E.P. Anexo de Mujeres Chorrillos                      | 195           | 0         | 0          | 0          | 1          | 3          | 10           | 62           | 53           | 27           | 17           | 9            | 8          | 5             |
| E.P. de Lurigancho                                    | 5,401         | 0         | 8          | 34         | 101        | 198        | 639          | 2,480        | 919          | 435          | 248          | 232          | 76         | 31            |
| E.P. Miguel Castro Castro                             | 3,537         | 1         | 1          | 8          | 21         | 60         | 154          | 827          | 990          | 588          | 280          | 293          | 184        | 130           |
| E.P. Virgen de Fatima                                 | 272           | 0         | 2          | 4          | 3          | 4          | 16           | 86           | 97           | 37           | 7            | 10           | 1          | 5             |
| E.P. de Ancon   | 1,529         | 0         | 0          | 0          | 3          | 7          | 23           | 244          | 456          | 259          | 161          | 164          | 96         | 116           |
| E.P. de Barbadillo                                    | 1             | 0         | 0          | 0          | 0          | 0          | 0            | 0            | 0            | 0            | 1            | 0            | 0          | 0             |
| E.P. Modelo Ancon II - S.M.V.C.                       | 1,047         | 0         | 49         | 120        | 20         | 30         | 59           | 125          | 206          | 126          | 86           | 90           | 69         | 67            |
| E.P. Virgen de la Merced                              | 26            | 0         | 0          | 0          | 0          | 1          | 2            | 4            | 6            | 9            | 4            | 0            | 0          | 0             |
| E.P. de Huacho  | 1,687         | 0         | 17         | 34         | 22         | 39         | 60           | 531          | 425          | 202          | 121          | 80           | 107        | 49            |
| E.P. de Cañete  | 1,283         | 1         | 14         | 17         | 12         | 27         | 53           | 408          | 325          | 130          | 75           | 104          | 39         | 78            |
| E.P. de Huaral  | 2,404         | 7         | 7          | 4          | 25         | 70         | 210          | 1,137        | 471          | 213          | 84           | 94           | 54         | 28            |
| <b>Ica</b>  | <b>4,220</b>  | <b>1</b>  | <b>31</b>  | <b>67</b>  | <b>59</b>  | <b>78</b>  | <b>103</b>   | <b>2,000</b> | <b>959</b>   | <b>318</b>   | <b>169</b>   | <b>191</b>   | <b>105</b> | <b>139</b>    |
| E.P. de Ica   | 2,539         | 1         | 19         | 56         | 46         | 64         | 79           | 864          | 719          | 242          | 120          | 149          | 80         | 100           |
| E.P. de Chincha                                       | 1,681         | 0         | 12         | 11         | 13         | 14         | 24           | 1,136        | 240          | 76           | 49           | 42           | 25         | 39            |

Fuente: Unidades de Registro Penitenciario

Elaboración: INPE/Unidad de Estadística

**POBLACIÓN PENITENCIARIA SEGÚN TIEMPO DE SENTENCIA  
EN LOS DEPARTAMENTOS Y ESTABLECIMIENTOS PENITENCIARIOS  
EN LA OFICINA REGIONAL SUR**

| Departamentos /<br>Establecimientos<br>Penitenciarios | Total        | Meses    |           | Años      |           |            |            |            |            |            |            |            |            | Cad.<br>Perp. |
|---|--------------|----------|-----------|-----------|-----------|------------|------------|------------|------------|------------|------------|------------|------------|---------------|
|   |              | [0 - 6]  | <6 - 12]  | <1 - 2]   | <2 - 3]   | <3 - 4]    | <4 - 5]    | <5 - 10]   | <10 - 15]  | <15 - 20]  | <20 - 25]  | <25 - 30]  | <30 - 35]  |               |
| <b>Total</b>  | <b>3,125</b> | <b>7</b> | <b>45</b> | <b>57</b> | <b>95</b> | <b>150</b> | <b>197</b> | <b>916</b> | <b>696</b> | <b>372</b> | <b>199</b> | <b>195</b> | <b>120</b> | <b>76</b>     |
| <b>Arequipa</b>                                       | <b>2,266</b> | <b>1</b> | <b>41</b> | <b>46</b> | <b>76</b> | <b>133</b> | <b>165</b> | <b>640</b> | <b>468</b> | <b>278</b> | <b>145</b> | <b>132</b> | <b>99</b>  | <b>42</b>     |
| E.P. de Arequipa                                      | 1,835        | 1        | 39        | 39        | 55        | 116        | 140        | 500        | 350        | 224        | 120        | 122        | 90         | 39            |
| E.P. Mujeres de Arequipa                              | 142          | 0        | 0         | 2         | 4         | 7          | 15         | 67         | 33         | 9          | 4          | 0          | 0          | 1             |
| E.P. Camana   | 289          | 0        | 2         | 5         | 17        | 10         | 10         | 73         | 85         | 45         | 21         | 10         | 9          | 2             |
| <b>Moquegua</b>                                       | <b>244</b>   | <b>6</b> | <b>3</b>  | <b>5</b>  | <b>8</b>  | <b>5</b>   | <b>14</b>  | <b>99</b>  | <b>45</b>  | <b>16</b>  | <b>5</b>   | <b>10</b>  | <b>6</b>   | <b>22</b>     |
| E.P. de Moquegua                                      | 244          | 6        | 3         | 5         | 8         | 5          | 14         | 99         | 45         | 16         | 5          | 10         | 6          | 22            |
| <b>Tacna</b>  | <b>615</b>   | <b>0</b> | <b>1</b>  | <b>6</b>  | <b>11</b> | <b>12</b>  | <b>18</b>  | <b>177</b> | <b>183</b> | <b>78</b>  | <b>49</b>  | <b>53</b>  | <b>15</b>  | <b>12</b>     |
| E.P. de Tacna   | 550          | 0        | 0         | 6         | 11        | 11         | 14         | 152        | 160        | 75         | 44         | 51         | 14         | 12            |
| E.P. Mujeres de Tacna                                 | 65           | 0        | 1         | 0         | 0         | 1          | 4          | 25         | 23         | 3          | 5          | 2          | 1          | 0             |

Fuente: Unidades de Registro Penitenciario

Elaboración: INPE/Unidad de Estadística

**POBLACIÓN PENITENCIARIA SEGÚN TIEMPO DE SENTENCIA  
EN LOS DEPARTAMENTOS Y ESTABLECIMIENTOS PENITENCIARIOS  
EN LA OFICINA REGIONAL CENTRO**

| Departamentos /<br>Establecimientos<br>Penitenciarios | Total        | Meses    |            | Años      |           |            |            |              |              |            |            |            |            | Cad.<br>Perp. |
|---|--------------|----------|------------|-----------|-----------|------------|------------|--------------|--------------|------------|------------|------------|------------|---------------|
|   |              | [0 - 6]  | <6 - 12]   | <1 - 2]   | <2 - 3]   | <3 - 4]    | <4 - 5]    | <5 - 10]     | <10 - 15]    | <15 - 20]  | <20 - 25]  | <25 - 30]  | <30 - 35]  |               |
| <b>Total</b>  | <b>5,552</b> | <b>1</b> | <b>102</b> | <b>73</b> | <b>67</b> | <b>128</b> | <b>249</b> | <b>1,277</b> | <b>1,736</b> | <b>795</b> | <b>375</b> | <b>365</b> | <b>180</b> | <b>204</b>    |
| <b>Junín</b>  | <b>3,166</b> | <b>1</b> | <b>97</b>  | <b>59</b> | <b>56</b> | <b>91</b>  | <b>135</b> | <b>796</b>   | <b>837</b>   | <b>424</b> | <b>223</b> | <b>217</b> | <b>95</b>  | <b>135</b>    |
| E.P. de Huancayo                                      | 1,787        | 0        | 67         | 29        | 34        | 52         | 47         | 369          | 397          | 284        | 164        | 171        | 75         | 98            |
| E.P. de Chanchamayo                                   | 439          | 1        | 16         | 5         | 13        | 18         | 46         | 173          | 110          | 25         | 11         | 8          | 5          | 8             |
| E.P. de Jauja   | 105          | 0        | 0          | 0         | 1         | 4          | 5          | 25           | 53           | 7          | 5          | 2          | 2          | 1             |
| E.P. de Tarma   | 91           | 0        | 10         | 18        | 4         | 7          | 3          | 39           | 8            | 1          | 1          | 0          | 0          | 0             |
| E.P. de la Oroya                                      | 64           | 0        | 3          | 2         | 2         | 2          | 5          | 18           | 21           | 8          | 1          | 0          | 0          | 2             |
| E.P. de Río Negro                                     | 680          | 0        | 1          | 5         | 2         | 8          | 29         | 172          | 248          | 99         | 41         | 36         | 13         | 26            |
| <b>Huancavelica</b>                                   | <b>231</b>   | <b>0</b> | <b>1</b>   | <b>4</b>  | <b>5</b>  | <b>11</b>  | <b>14</b>  | <b>71</b>    | <b>47</b>    | <b>45</b>  | <b>11</b>  | <b>12</b>  | <b>3</b>   | <b>7</b>      |
| E.P. de Huancavelica                                  | 231          | 0        | 1          | 4         | 5         | 11         | 14         | 71           | 47           | 45         | 11         | 12         | 3          | 7             |
| <b>Ayacucho</b>                                       | <b>2,155</b> | <b>0</b> | <b>4</b>   | <b>10</b> | <b>6</b>  | <b>26</b>  | <b>100</b> | <b>410</b>   | <b>852</b>   | <b>326</b> | <b>141</b> | <b>136</b> | <b>82</b>  | <b>62</b>     |
| E.P. de Ayacucho                                      | 2,022        | 0        | 3          | 8         | 5         | 23         | 90         | 377          | 791          | 308        | 138        | 136        | 82         | 61            |
| E.P. de Huanla  | 133          | 0        | 1          | 2         | 1         | 3          | 10         | 33           | 61           | 18         | 3          | 0          | 0          | 1             |

Fuente: Unidades de Registro Penitenciario  
Elaboración: INPE/Unidad de Estadística

**POBLACIÓN PENITENCIARIA SEGÚN TIEMPO DE SENTENCIA  
EN LOS DEPARTAMENTOS Y ESTABLECIMIENTOS PENITENCIARIOS  
EN LA OFICINA REGIONAL ORIENTE**

| Departamentos /<br>Establecimientos<br>Penitenciarios | Total        | Meses    |           | Años      |           |           |            |              |              |            |            |            |            | Cad.<br>Perp. |
|---|--------------|----------|-----------|-----------|-----------|-----------|------------|--------------|--------------|------------|------------|------------|------------|---------------|
|   |              | [0 - 6]  | <6 - 12]  | <1 - 2]   | <2 - 3]   | <3 - 4]   | <4 - 5]    | <5 - 10]     | <10 - 15]    | <15 - 20]  | <20 - 25]  | <25 - 30]  | <30 - 35]  |               |
| <b>Total</b>  | <b>3,769</b> | <b>0</b> | <b>27</b> | <b>10</b> | <b>34</b> | <b>74</b> | <b>148</b> | <b>1,147</b> | <b>1,005</b> | <b>465</b> | <b>269</b> | <b>261</b> | <b>143</b> | <b>186</b>    |
| <b>Huánuco</b>  | <b>1,893</b> | <b>0</b> | <b>10</b> | <b>5</b>  | <b>13</b> | <b>37</b> | <b>71</b>  | <b>533</b>   | <b>516</b>   | <b>262</b> | <b>148</b> | <b>139</b> | <b>73</b>  | <b>86</b>     |
| E.P. de Huánuco                                       | 1,893        | 0        | 10        | 5         | 13        | 37        | 71         | 533          | 516          | 262        | 148        | 139        | 73         | 86            |
| <b>Pasco</b>  | <b>595</b>   | <b>0</b> | <b>8</b>  | <b>4</b>  | <b>0</b>  | <b>9</b>  | <b>18</b>  | <b>144</b>   | <b>176</b>   | <b>82</b>  | <b>56</b>  | <b>42</b>  | <b>29</b>  | <b>27</b>     |
| E.P. de Cerro Pasco                                   | 12           | 0        | 0         | 0         | 0         | 0         | 1          | 6            | 1            | 2          | 2          | 0          | 0          | 0             |
| E.P. de Cochamarca                                    | 583          | 0        | 8         | 4         | 0         | 9         | 17         | 138          | 175          | 80         | 54         | 42         | 29         | 27            |
| <b>Ucayali</b>  | <b>1,281</b> | <b>0</b> | <b>9</b>  | <b>1</b>  | <b>21</b> | <b>28</b> | <b>59</b>  | <b>470</b>   | <b>313</b>   | <b>121</b> | <b>65</b>  | <b>80</b>  | <b>41</b>  | <b>73</b>     |
| E.P. de Pucallpa                                      | 1,281        | 0        | 9         | 1         | 21        | 28        | 59         | 470          | 313          | 121        | 65         | 80         | 41         | 73            |

Fuente: Unidades de Registro Penitenciario  
Elaboración: INPE/Unidad de Estadística

**POBLACIÓN PENITENCIARIA SEGÚN TIEMPO DE SENTENCIA  
EN LOS DEPARTAMENTOS Y ESTABLECIMIENTOS PENITENCIARIOS  
EN LA OFICINA REGIONAL SUR ORIENTE**

| Departamentos /<br>Establecimientos<br>Penitenciarios | Total | Meses   |          | Años    |         |         |         |          |           |           |           |           |           | Cad.<br>Perp. |
|---|-------|---------|----------|---------|---------|---------|---------|----------|-----------|-----------|-----------|-----------|-----------|---------------|
|   |       | [0 - 6] | <6 - 12] | <1 - 2] | <2 - 3] | <3 - 4] | <4 - 5] | <5 - 10] | <10 - 15] | <15 - 20] | <20 - 25] | <25 - 30] | <30 - 35] |               |
| <b>Total</b>  | 3,537 | 1       | 23       | 47      | 55      | 88      | 132     | 997      | 903       | 503       | 274       | 225       | 141       | 148           |
| <b>Apurímac</b>                                       | 569   | 1       | 4        | 13      | 7       | 16      | 15      | 168      | 156       | 84        | 34        | 32        | 20        | 19            |
| E.P. de Abancay                                       | 313   | 0       | 1        | 9       | 5       | 12      | 7       | 104      | 72        | 41        | 19        | 14        | 15        | 14            |
| E.P. de Andahuaylas                                   | 256   | 1       | 3        | 4       | 2       | 4       | 8       | 64       | 84        | 43        | 15        | 18        | 5         | 5             |
| <b>Cusco</b>  | 2,503 | 0       | 19       | 29      | 47      | 69      | 96      | 690      | 630       | 370       | 218       | 150       | 93        | 92            |
| E.P. de Cusco   | 2,034 | 0       | 19       | 24      | 33      | 54      | 83      | 538      | 472       | 321       | 184       | 141       | 80        | 85            |
| E.P. Mujeres del cusco                                | 114   | 0       | 0        | 1       | 5       | 5       | 4       | 39       | 36        | 13        | 8         | 2         | 1         | 0             |
| E.P. Sicuani  | 101   | 0       | 0        | 0       | 0       | 1       | 3       | 38       | 35        | 14        | 5         | 3         | 2         | 0             |
| E.P. Quillabamba                                      | 254   | 0       | 0        | 4       | 9       | 9       | 6       | 75       | 87        | 22        | 21        | 4         | 10        | 7             |
| <b>Madre de Dios</b>                                  | 465   | 0       | 0        | 5       | 1       | 3       | 21      | 139      | 117       | 49        | 22        | 43        | 28        | 37            |
| E.P. de Pto. Maldonado                                | 465   | 0       | 0        | 5       | 1       | 3       | 21      | 139      | 117       | 49        | 22        | 43        | 28        | 37            |

Fuente: Unidades de Registro Penitenciario

Elaboración: INPE/Unidad de Estadística

**POBLACIÓN PENITENCIARIA SEGÚN TIEMPO DE SENTENCIA  
EN LOS DEPARTAMENTOS Y ESTABLECIMIENTOS PENITENCIARIOS  
EN LA OFICINA REGIONAL NOR ORIENTE**

| Departamentos /<br>Establecimientos<br>Penitenciarios | Total | Meses   |          | Años    |         |         |         |          |           |           |           |           |           | Cad.<br>Perp. |
|---|-------|---------|----------|---------|---------|---------|---------|----------|-----------|-----------|-----------|-----------|-----------|---------------|
|   |       | [0 - 6] | <6 - 12] | <1 - 2] | <2 - 3] | <3 - 4] | <4 - 5] | <5 - 10] | <10 - 15] | <15 - 20] | <20 - 25] | <25 - 30] | <30 - 35] |               |
| <b>Total</b>  | 3,652 | 0       | 34       | 50      | 67      | 108     | 164     | 1,096    | 789       | 513       | 273       | 285       | 130       | 143           |
| <b>San Martín</b>                                     | 2,009 | 0       | 20       | 33      | 46      | 69      | 98      | 638      | 430       | 274       | 133       | 142       | 74        | 52            |
| E.P. de Moyobamba                                     | 607   | 0       | 7        | 20      | 27      | 31      | 38      | 209      | 107       | 75        | 33        | 34        | 17        | 9             |
| E.P. de Juanjui                                       | 552   | 0       | 3        | 6       | 7       | 17      | 15      | 159      | 124       | 80        | 40        | 47        | 25        | 29            |
| E.P. de Tarapoto                                      | 193   | 0       | 1        | 4       | 4       | 5       | 9       | 89       | 45        | 16        | 4         | 10        | 2         | 4             |
| E.P. de Sanangulillo                                  | 657   | 0       | 9        | 3       | 8       | 16      | 36      | 181      | 154       | 103       | 56        | 51        | 30        | 10            |
| <b>Loreto</b>   | 877   | 0       | 5        | 7       | 5       | 18      | 41      | 283      | 174       | 122       | 62        | 83        | 23        | 54            |
| E.P. de Iquitos                                       | 661   | 0       | 5        | 0       | 2       | 11      | 32      | 214      | 124       | 82        | 54        | 66        | 20        | 51            |
| E.P. Mujeres de Iquitos                               | 20    | 0       | 0        | 0       | 0       | 0       | 3       | 5        | 9         | 2         | 0         | 1         | 0         | 0             |
| E.P. de Yurimaguas                                    | 196   | 0       | 0        | 7       | 3       | 7       | 6       | 64       | 41        | 38        | 8         | 16        | 3         | 3             |
| <b>Amazonas</b>                                       | 766   | 0       | 9        | 10      | 16      | 21      | 25      | 175      | 185       | 117       | 78        | 60        | 33        | 37            |
| E.P. de Chachapoyas                                   | 649   | 0       | 5        | 4       | 8       | 14      | 18      | 135      | 168       | 106       | 69        | 55        | 32        | 35            |
| E.P. de Bagua Grande                                  | 117   | 0       | 4        | 6       | 8       | 7       | 7       | 40       | 17        | 11        | 9         | 5         | 1         | 2             |

Fuente: Unidades de Registro Penitenciario

Elaboración: INPE/Unidad de Estadística

**POBLACIÓN PENITENCIARIA SEGÚN TIEMPO DE SENTENCIA  
EN LOS DEPARTAMENTOS Y ESTABLECIMIENTOS PENITENCIARIOS  
EN LA OFICINA REGIONAL ALTIPLANO**

| Departamentos /<br>Establecimientos<br>Penitenciarios | Total | Meses   |          | Años    |         |         |         |          |           |           |           |           |           | Cad.<br>Perp. |
|---|-------|---------|----------|---------|---------|---------|---------|----------|-----------|-----------|-----------|-----------|-----------|---------------|
|   |       | [0 - 6] | <6 - 12] | <1 - 2] | <2 - 3] | <3 - 4] | <4 - 5] | <5 - 10] | <10 - 15] | <15 - 20] | <20 - 25] | <25 - 30] | <30 - 35] |               |
| <b>Total</b>  | 2,128 | 0       | 5        | 5       | 15      | 18      | 58      | 357      | 729       | 363       | 145       | 171       | 92        | 170           |
| <b>Puno</b>   | 1,950 | 0       | 5        | 5       | 14      | 17      | 54      | 329      | 681       | 339       | 117       | 154       | 78        | 157           |
| E.P. de Puno  | 659   | 0       | 2        | 3       | 6       | 3       | 24      | 123      | 212       | 134       | 37        | 61        | 15        | 39            |
| E.P. de Lampa   | 117   | 0       | 0        | 0       | 0       | 4       | 3       | 23       | 67        | 13        | 2         | 3         | 1         | 1             |
| E.P. Juliaca  | 1,174 | 0       | 3        | 2       | 8       | 10      | 27      | 183      | 402       | 192       | 78        | 90        | 62        | 117           |
| <b>Tacna</b>  | 178   | 0       | 0        | 0       | 1       | 1       | 4       | 28       | 48        | 24        | 28        | 17        | 14        | 13            |
| E.P. de Challapalca                                   | 178   | 0       | 0        | 0       | 1       | 1       | 4       | 28       | 48        | 24        | 28        | 17        | 14        | 13            |

Fuente: Unidades de Registro Penitenciario

Elaboración: INPE/Unidad de Estadística

**ANEXO 16**  
**POBLACIÓN PENITENCIARIA DE NACIONALIDAD EXTRANJERA SEGÚN**  
**SITUACIÓN JURÍDICA, GÉNERO Y PAÍS DE PROCEDENCIA**

| Continente - País | Total        | Total        |            | Procesado    |              |            | Sentenciado  |              |            |
|-------------------|--------------|--------------|------------|--------------|--------------|------------|--------------|--------------|------------|
|                   |              | Hombres      | Mujeres    | Total        | Hombres      | Mujeres    | Total        | Hombres      | Mujeres    |
| <b>Total</b>      | <b>4,453</b> | <b>4,145</b> | <b>308</b> | <b>2,579</b> | <b>2,392</b> | <b>187</b> | <b>1,874</b> | <b>1,753</b> | <b>121</b> |
| <b>África</b>     | <b>9</b>     | <b>8</b>     | <b>1</b>   | <b>2</b>     | <b>2</b>     | <b>0</b>   | <b>7</b>     | <b>6</b>     | <b>1</b>   |
| Costa de Marfil   | 1            | 1            | 0          | 0            | 0            | 0          | 1            | 1            | 0          |
| Liberia           | 1            | 1            | 0          | 0            | 0            | 0          | 1            | 1            | 0          |
| Marruecos         | 1            | 1            | 0          | 0            | 0            | 0          | 1            | 1            | 0          |
| Nigeria           | 2            | 2            | 0          | 1            | 1            | 0          | 1            | 1            | 0          |
| Sudáfrica         | 4            | 3            | 1          | 1            | 1            | 0          | 3            | 2            | 1          |
| <b>Asia</b>       | <b>46</b>    | <b>40</b>    | <b>6</b>   | <b>20</b>    | <b>18</b>    | <b>2</b>   | <b>26</b>    | <b>22</b>    | <b>4</b>   |
| China             | 17           | 17           | 0          | 10           | 10           | 0          | 7            | 7            | 0          |
| India             | 1            | 1            | 0          | 1            | 1            | 0          | 0            | 0            | 0          |
| Indonesia         | 1            | 0            | 1          | 0            | 0            | 0          | 1            | 0            | 1          |
| Irak              | 1            | 1            | 0          | 0            | 0            | 0          | 1            | 1            | 0          |
| Israel            | 4            | 4            | 0          | 0            | 0            | 0          | 4            | 4            | 0          |
| Jordania          | 1            | 1            | 0          | 0            | 0            | 0          | 1            | 1            | 0          |
| Líbano            | 1            | 1            | 0          | 1            | 1            | 0          | 0            | 0            | 0          |
| Malasia           | 13           | 9            | 4          | 4            | 2            | 2          | 9            | 7            | 2          |
| Singapur          | 1            | 1            | 0          | 0            | 0            | 0          | 1            | 1            | 0          |
| Rep. de Armenia   | 1            | 1            | 0          | 1            | 1            | 0          | 0            | 0            | 0          |
| Tailandia         | 1            | 0            | 1          | 0            | 0            | 0          | 1            | 0            | 1          |
| Turquía           | 4            | 4            | 0          | 3            | 3            | 0          | 1            | 1            | 0          |
| <b>América</b>    | <b>4,333</b> | <b>4,037</b> | <b>296</b> | <b>2,532</b> | <b>2,349</b> | <b>183</b> | <b>1,801</b> | <b>1,688</b> | <b>113</b> |
| Argentina         | 48           | 45           | 3          | 16           | 15           | 1          | 32           | 30           | 2          |
| Bolivia           | 66           | 41           | 25         | 23           | 14           | 9          | 43           | 27           | 16         |
| Brasil            | 51           | 47           | 4          | 30           | 28           | 2          | 21           | 19           | 2          |
| Canadá            | 2            | 2            | 0          | 1            | 1            | 0          | 1            | 1            | 0          |
| Chile             | 41           | 36           | 5          | 14           | 13           | 1          | 27           | 23           | 4          |
| Colombia          | 691          | 624          | 67         | 315          | 287          | 28         | 376          | 337          | 39         |
| Cuba              | 6            | 5            | 1          | 2            | 2            | 0          | 4            | 3            | 1          |
| Ecuador           | 155          | 135          | 20         | 76           | 70           | 6          | 79           | 65           | 14         |
| Estados unidos    | 10           | 8            | 2          | 2            | 2            | 0          | 8            | 6            | 2          |
| Haití             | 1            | 1            | 0          | 1            | 1            | 0          | 0            | 0            | 0          |
| México            | 111          | 95           | 16         | 27           | 21           | 6          | 84           | 74           | 10         |
| Paraguay          | 1            | 1            | 0          | 1            | 1            | 0          | 0            | 0            | 0          |
| Rep. Dominicana   | 16           | 16           | 0          | 3            | 3            | 0          | 13           | 13           | 0          |
| Surinam           | 1            | 1            | 0          | 1            | 1            | 0          | 0            | 0            | 0          |
| Uruguay           | 2            | 2            | 0          | 1            | 1            | 0          | 1            | 1            | 0          |
| Venezuela         | 3,131        | 2,978        | 153        | 2,019        | 1,889        | 130        | 1,112        | 1,089        | 23         |

Continúa...

Conclusión

| Continente - País | Total     | Total     |          | Procesado |           |          | Sentenciado |           |          |
|-------------------|-----------|-----------|----------|-----------|-----------|----------|-------------|-----------|----------|
|                   |           | Hombres   | Mujeres  | Total     | Hombres   | Mujeres  | Total       | Hombres   | Mujeres  |
| <b>Europa</b>     | <b>65</b> | <b>60</b> | <b>5</b> | <b>25</b> | <b>23</b> | <b>2</b> | <b>40</b>   | <b>37</b> | <b>3</b> |
| Albania           | 2         | 2         | 0        | 1         | 1         | 0        | 1           | 1         | 0        |
| Alemania          | 2         | 1         | 1        | 1         | 0         | 1        | 1           | 1         | 0        |
| Bosnia            | 1         | 1         | 0        | 0         | 0         | 0        | 1           | 1         | 0        |
| Bulgaria          | 3         | 3         | 0        | 3         | 3         | 0        | 0           | 0         | 0        |
| Croacia           | 1         | 1         | 0        | 0         | 0         | 0        | 1           | 1         | 0        |
| España            | 16        | 14        | 2        | 10        | 9         | 1        | 6           | 5         | 1        |
| Estonia           | 1         | 1         | 0        | 1         | 1         | 0        | 0           | 0         | 0        |
| Francia           | 7         | 7         | 0        | 2         | 2         | 0        | 5           | 5         | 0        |
| Holanda           | 6         | 6         | 0        | 0         | 0         | 0        | 6           | 6         | 0        |
| Inglaterra        | 3         | 3         | 0        | 0         | 0         | 0        | 3           | 3         | 0        |
| Irlanda           | 1         | 1         | 0        | 0         | 0         | 0        | 1           | 1         | 0        |
| Italia            | 4         | 4         | 0        | 1         | 1         | 0        | 3           | 3         | 0        |
| Letonia           | 4         | 3         | 1        | 1         | 1         | 0        | 3           | 2         | 1        |
| Lituania          | 2         | 2         | 0        | 0         | 0         | 0        | 2           | 2         | 0        |
| Polonia           | 2         | 2         | 0        | 2         | 2         | 0        | 0           | 0         | 0        |
| Portugal          | 4         | 4         | 0        | 1         | 1         | 0        | 3           | 3         | 0        |
| Serbia            | 2         | 2         | 0        | 0         | 0         | 0        | 2           | 2         | 0        |
| Ucrania           | 3         | 2         | 1        | 1         | 1         | 0        | 2           | 1         | 1        |

Fuente: Unidades de Registro Penitenciario

Elaboración: INPE/Unidad de Estadística

**ANEXO 17**  
**POBLACIÓN PENITENCIARIA DE NACIONALIDAD EXTRANJERA SEGÚN SITUACIÓN JURÍDICA Y GÉNERO**  
**POR ESTABLECIMIENTOS PENITENCIARIOS Y OFICINAS REGIONALES**

**POBLACIÓN PENITENCIARIA DE NACIONALIDAD EXTRANJERA SEGÚN SITUACIÓN JURÍDICA Y GÉNERO POR**  
**OFICINAS REGIONALES**

| Oficinas Regionales | Total        | Total        |            | Procesado    |              |            | Sentenciado  |              |            |
|---------------------|--------------|--------------|------------|--------------|--------------|------------|--------------|--------------|------------|
|                     |              | Hombres      | Mujeres    | Total        | Hombres      | Mujeres    | Total        | Hombres      | Mujeres    |
| <b>Total</b>        | <b>4,453</b> | <b>4,145</b> | <b>308</b> | <b>2,579</b> | <b>2,392</b> | <b>187</b> | <b>1,874</b> | <b>1,753</b> | <b>121</b> |
| Norte               | 890          | 827          | 63         | 445          | 420          | 25         | 445          | 407          | 38         |
| Lima                | 2,819        | 2,643        | 176        | 1,761        | 1,637        | 124        | 1,058        | 1,006        | 52         |
| Sur                 | 303          | 278          | 25         | 133          | 125          | 8          | 170          | 153          | 17         |
| Centro              | 84           | 77           | 7          | 29           | 24           | 5          | 55           | 53           | 2          |
| Oriente             | 75           | 68           | 7          | 53           | 48           | 5          | 22           | 20           | 2          |
| Sur Oriente         | 99           | 83           | 16         | 74           | 61           | 13         | 25           | 22           | 3          |
| Nor Oriente         | 99           | 95           | 4          | 53           | 50           | 3          | 46           | 45           | 1          |
| Altiplano           | 84           | 74           | 10         | 31           | 27           | 4          | 53           | 47           | 6          |

Fuente: Unidades de Registro Penitenciario

Elaboración: INPE/Unidad de Estadística

**POBLACIÓN PENITENCIARIA DE NACIONALIDAD EXTRANJERA SEGÚN SITUACIÓN JURÍDICA Y GÉNERO**  
**POR DEPARTAMENTO Y ESTABLECIMIENTO PENITENCIARIO**  
**EN LA OFICINA REGIONAL NORTE**

| Departamentos /<br>Establecimientos<br>Penitenciarios | Total      | Total      |           | Procesado  |            |           | Sentenciado |            |           |
|---|------------|------------|-----------|------------|------------|-----------|-------------|------------|-----------|
|   |            | Hombres    | Mujeres   | Total      | Hombres    | Mujeres   | Total       | Hombres    | Mujeres   |
| <b>Total</b>  | <b>890</b> | <b>827</b> | <b>63</b> | <b>445</b> | <b>420</b> | <b>25</b> | <b>445</b>  | <b>407</b> | <b>38</b> |
| <b>Tumbes</b>   | <b>211</b> | <b>211</b> | <b>0</b>  | <b>59</b>  | <b>59</b>  | <b>0</b>  | <b>152</b>  | <b>152</b> | <b>0</b>  |
| E.P. de Tumbes  | 211        | 211        | 0         | 59         | 59         | 0         | 152         | 152        | 0         |
| <b>Piura</b>  | <b>223</b> | <b>209</b> | <b>14</b> | <b>149</b> | <b>137</b> | <b>12</b> | <b>74</b>   | <b>72</b>  | <b>2</b>  |
| E.P. Piura  | 209        | 209        | 0         | 137        | 137        | 0         | 72          | 72         | 0         |
| E.P. de Sullana                                       | 14         | 0          | 14        | 12         | 0          | 12        | 2           | 0          | 2         |
| <b>Lambayeque</b>                                     | <b>82</b>  | <b>82</b>  | <b>0</b>  | <b>63</b>  | <b>63</b>  | <b>0</b>  | <b>19</b>   | <b>19</b>  | <b>0</b>  |
| E.P. de Chiclayo                                      | 82         | 82         | 0         | 63         | 63         | 0         | 19          | 19         | 0         |
| <b>La Libertad</b>                                    | <b>345</b> | <b>297</b> | <b>48</b> | <b>154</b> | <b>142</b> | <b>12</b> | <b>191</b>  | <b>155</b> | <b>36</b> |
| E.P. de Trujillo                                      | 297        | 297        | 0         | 142        | 142        | 0         | 155         | 155        | 0         |
| E.P. Mujeres de Trujillo                              | 43         | 0          | 43        | 8          | 0          | 8         | 35          | 0          | 35        |
| E.P. de Pacasmayo                                     | 5          | 0          | 5         | 4          | 0          | 4         | 1           | 0          | 1         |
| <b>Cajamarca</b>                                      | <b>29</b>  | <b>28</b>  | <b>1</b>  | <b>20</b>  | <b>19</b>  | <b>1</b>  | <b>9</b>    | <b>9</b>   | <b>0</b>  |
| E.P. de Cajamarca                                     | 28         | 27         | 1         | 19         | 18         | 1         | 9           | 9          | 0         |
| E.P. de Jaén  | 1          | 1          | 0         | 1          | 1          | 0         | 0           | 0          | 0         |

Fuente: Unidades de Registro Penitenciario

Elaboración: INPE/Unidad de Estadística



POBLACIÓN PENITENCIARIA DE NACIONALIDAD EXTRANJERA SEGÚN SITUACIÓN JURÍDICA Y GÉNERO  
POR DEPARTAMENTO Y ESTABLECIMIENTO PENITENCIARIO  
EN LA OFICINA REGIONAL LIMA

| Departamentos / Establecimientos Penitenciarios | Total        | Total        |            | Procesado    |              |            | Sentenciado  |              |           |
|---|--------------|--------------|------------|--------------|--------------|------------|--------------|--------------|-----------|
|   |              | Hombres      | Mujeres    | Total        | Hombres      | Mujeres    | Total        | Hombres      | Mujeres   |
| <b>Total</b>                                    | <b>2,819</b> | <b>2,643</b> | <b>176</b> | <b>1,761</b> | <b>1,637</b> | <b>124</b> | <b>1,058</b> | <b>1,006</b> | <b>52</b> |
| <b>Ancash</b>                                   | <b>144</b>   | <b>140</b>   | <b>4</b>   | <b>133</b>   | <b>129</b>   | <b>4</b>   | <b>11</b>    | <b>11</b>    | <b>0</b>  |
| E.P. de Huaraz                                  | 32           | 31           | 1          | 26           | 25           | 1          | 6            | 6            | 0         |
| E.P. de Chimbote                                | 112          | 109          | 3          | 107          | 104          | 3          | 5            | 5            | 0         |
| <b>Prov. Const. del Callao</b>                  | <b>192</b>   | <b>192</b>   | <b>0</b>   | <b>119</b>   | <b>119</b>   | <b>0</b>   | <b>73</b>    | <b>73</b>    | <b>0</b>  |
| E.P. del Callao                                 | 191          | 191          | 0          | 119          | 119          | 0          | 72           | 72           | 0         |
| CEREC - Base Naval                              | 1            | 1            | 0          | 0            | 0            | 0          | 1            | 1            | 0         |
| <b>Lima</b>                                     | <b>2,249</b> | <b>2,092</b> | <b>157</b> | <b>1,345</b> | <b>1,238</b> | <b>107</b> | <b>904</b>   | <b>854</b>   | <b>50</b> |
| E.P. Mujeres de Chorrillos                      | 71           | 0            | 71         | 43           | 0            | 43         | 28           | 0            | 28        |
| E.P. Anexo de Mujeres Chorrillos                | 70           | 0            | 70         | 58           | 0            | 58         | 12           | 0            | 12        |
| E.P. de Lurigancho                              | 1,002        | 1,002        | 0          | 680          | 680          | 0          | 322          | 322          | 0         |
| E.P. Miguel Castro Castro                       | 325          | 325          | 0          | 206          | 206          | 0          | 119          | 119          | 0         |
| E.P. Virgen de Fátima                           | 13           | 0            | 13         | 3            | 0            | 3          | 10           | 0            | 10        |
| E.P. de Ancón                                   | 136          | 136          | 0          | 84           | 84           | 0          | 52           | 52           | 0         |
| E.P. Modelo Ancón II - S.M.V.C.                 | 154          | 154          | 0          | 53           | 53           | 0          | 101          | 101          | 0         |
| E.P. de Huacho                                  | 91           | 88           | 3          | 50           | 47           | 3          | 41           | 41           | 0         |
| E.P. de Cañete                                  | 104          | 104          | 0          | 76           | 76           | 0          | 28           | 28           | 0         |
| E.P. de Huaral                                  | 283          | 283          | 0          | 92           | 92           | 0          | 191          | 191          | 0         |
| <b>Ica</b>                                      | <b>234</b>   | <b>219</b>   | <b>15</b>  | <b>164</b>   | <b>151</b>   | <b>13</b>  | <b>70</b>    | <b>68</b>    | <b>2</b>  |
| E.P. de Ica                                     | 151          | 141          | 10         | 96           | 87           | 9          | 55           | 54           | 1         |
| E.P. de Chincha                                 | 83           | 78           | 5          | 68           | 64           | 4          | 15           | 14           | 1         |

Fuente: Unidades de Registro Penitenciario

Elaboración: INPE/Unidad de Estadística

POBLACIÓN PENITENCIARIA DE NACIONALIDAD EXTRANJERA SEGÚN SITUACIÓN JURÍDICA Y GÉNERO  
POR DEPARTAMENTO Y ESTABLECIMIENTO PENITENCIARIO  
EN LA OFICINA REGIONAL SUR

| Departamentos / Establecimientos Penitenciarios | Total      | Total      |           | Procesado  |            |          | Sentenciado |            |           |
|---|------------|------------|-----------|------------|------------|----------|-------------|------------|-----------|
|   |            | Hombres    | Mujeres   | Total      | Hombres    | Mujeres  | Total       | Hombres    | Mujeres   |
| <b>Total</b>                                    | <b>303</b> | <b>278</b> | <b>25</b> | <b>133</b> | <b>125</b> | <b>8</b> | <b>170</b>  | <b>153</b> | <b>17</b> |
| <b>Arequipa</b>                                 | <b>174</b> | <b>155</b> | <b>19</b> | <b>59</b>  | <b>54</b>  | <b>5</b> | <b>115</b>  | <b>101</b> | <b>14</b> |
| E.P. de Arequipa                                | 133        | 133        | 0         | 46         | 46         | 0        | 87          | 87         | 0         |
| E.P. Camaná                                     | 26         | 22         | 4         | 8          | 8          | 0        | 18          | 14         | 4         |
| <b>Moquegua</b>                                 | <b>16</b>  | <b>16</b>  | <b>0</b>  | <b>11</b>  | <b>11</b>  | <b>0</b> | <b>5</b>    | <b>5</b>   | <b>0</b>  |
| E.P. de Moquegua                                | 16         | 16         | 0         | 11         | 11         | 0        | 5           | 5          | 0         |
| <b>Tacna</b>                                    | <b>113</b> | <b>107</b> | <b>6</b>  | <b>63</b>  | <b>60</b>  | <b>3</b> | <b>50</b>   | <b>47</b>  | <b>3</b>  |
| E.P. de Tacna                                   | 107        | 107        | 0         | 60         | 60         | 0        | 47          | 47         | 0         |
| E.P. Mujeres de Tacna                           | 6          | 0          | 6         | 3          | 0          | 3        | 3           | 0          | 3         |

Fuente: Unidades de Registro Penitenciario

Elaboración: INPE/Unidad de Estadística

**POBLACIÓN PENITENCIARIA DE NACIONALIDAD EXTRANJERA SEGÚN SITUACIÓN JURÍDICA Y GÉNERO  
 POR DEPARTAMENTO Y ESTABLECIMIENTO PENITENCIARIO  
 EN LA OFICINA REGIONAL CENTRO**

| Departamentos / Establecimientos Penitenciarios | Total     | Total     |          | Procesado |           |          | Sentenciado |           |          |
|---|-----------|-----------|----------|-----------|-----------|----------|-------------|-----------|----------|
|   |           | Hombres   | Mujeres  | Total     | Hombres   | Mujeres  | Total       | Hombres   | Mujeres  |
| <b>Total</b>                                    | <b>84</b> | <b>77</b> | <b>7</b> | <b>29</b> | <b>24</b> | <b>5</b> | <b>55</b>   | <b>53</b> | <b>2</b> |
| <b>Junín</b>                                    | <b>58</b> | <b>56</b> | <b>2</b> | <b>14</b> | <b>12</b> | <b>2</b> | <b>44</b>   | <b>44</b> | <b>0</b> |
| E.P. de Huancayo                                | 44        | 44        | 0        | 7         | 7         | 0        | 37          | 37        | 0        |
| E.P. de Chanchamayo                             | 6         | 6         | 0        | 3         | 3         | 0        | 3           | 3         | 0        |
| E.P. de Jauja                                   | 1         | 0         | 1        | 1         | 0         | 1        | 0           | 0         | 0        |
| E.P. de Río Negro                               | 7         | 6         | 1        | 3         | 2         | 1        | 4           | 4         | 0        |
| <b>Huancavelica</b>                             | <b>3</b>  | <b>1</b>  | <b>2</b> | <b>3</b>  | <b>1</b>  | <b>2</b> | <b>0</b>    | <b>0</b>  | <b>0</b> |
| E.P. de Huancavelica                            | 3         | 1         | 2        | 3         | 1         | 2        | 0           | 0         | 0        |
| <b>Ayacucho</b>                                 | <b>23</b> | <b>20</b> | <b>3</b> | <b>12</b> | <b>11</b> | <b>1</b> | <b>11</b>   | <b>9</b>  | <b>2</b> |
| E.P. de Ayacucho                                | 23        | 20        | 3        | 12        | 11        | 1        | 11          | 9         | 2        |

Fuente: Unidades de Registro Penitenciario  
 Elaboración: INPE/Unidad de Estadística

**POBLACIÓN PENITENCIARIA DE NACIONALIDAD EXTRANJERA SEGÚN SITUACIÓN JURÍDICA Y GÉNERO  
 POR DEPARTAMENTO Y ESTABLECIMIENTO PENITENCIARIO  
 EN LA OFICINA REGIONAL ORIENTE**

| Departamentos / Establecimientos Penitenciarios | Total     | Total     |          | Procesado |           |          | Sentenciado |           |          |
|---|-----------|-----------|----------|-----------|-----------|----------|-------------|-----------|----------|
|   |           | Hombres   | Mujeres  | Total     | Hombres   | Mujeres  | Total       | Hombres   | Mujeres  |
| <b>Total</b>                                    | <b>75</b> | <b>68</b> | <b>7</b> | <b>53</b> | <b>48</b> | <b>5</b> | <b>22</b>   | <b>20</b> | <b>2</b> |
| <b>Huánuco</b>                                  | <b>16</b> | <b>14</b> | <b>2</b> | <b>11</b> | <b>10</b> | <b>1</b> | <b>5</b>    | <b>4</b>  | <b>1</b> |
| E.P. de Huánuco                                 | 16        | 14        | 2        | 11        | 10        | 1        | 5           | 4         | 1        |
| <b>Pasco</b>                                    | <b>24</b> | <b>23</b> | <b>1</b> | <b>16</b> | <b>16</b> | <b>0</b> | <b>8</b>    | <b>7</b>  | <b>1</b> |
| E.P. de Cerro Pasco                             | 1         | 0         | 1        | 0         | 0         | 0        | 1           | 0         | 1        |
| E.P. de Cochamarca                              | 23        | 23        | 0        | 16        | 16        | 0        | 7           | 7         | 0        |
| <b>Ucayali</b>                                  | <b>35</b> | <b>31</b> | <b>4</b> | <b>26</b> | <b>22</b> | <b>4</b> | <b>9</b>    | <b>9</b>  | <b>0</b> |
| E.P. de Pucallpa                                | 35        | 31        | 4        | 26        | 22        | 4        | 9           | 9         | 0        |

Fuente: Unidades de Registro Penitenciario  
 Elaboración: INPE/Unidad de Estadística

**POBLACIÓN PENITENCIARIA DE NACIONALIDAD EXTRANJERA SEGÚN SITUACIÓN JURÍDICA Y GÉNERO  
 POR DEPARTAMENTO Y ESTABLECIMIENTO PENITENCIARIO  
 EN LA OFICINA REGIONAL SUR ORIENTE**

| Departamentos / Establecimientos Penitenciarios | Total     | Total     |           | Procesado |           |           | Sentenciado |           |          |
|---|-----------|-----------|-----------|-----------|-----------|-----------|-------------|-----------|----------|
|   |           | Hombres   | Mujeres   | Total     | Hombres   | Mujeres   | Total       | Hombres   | Mujeres  |
| <b>Total</b>                                    | <b>99</b> | <b>83</b> | <b>16</b> | <b>74</b> | <b>61</b> | <b>13</b> | <b>25</b>   | <b>22</b> | <b>3</b> |
| <b>Apurímac</b>                                 | <b>9</b>  | <b>1</b>  | <b>8</b>  | <b>9</b>  | <b>1</b>  | <b>8</b>  | <b>0</b>    | <b>0</b>  | <b>0</b> |
| E.P. de Abancay                                 | 1         | 0         | 1         | 1         | 0         | 1         | 0           | 0         | 0        |
| E.P. de Andahuaylas                             | 8         | 1         | 7         | 8         | 1         | 7         | 0           | 0         | 0        |
| <b>Cusco</b>                                    | <b>60</b> | <b>56</b> | <b>4</b>  | <b>42</b> | <b>39</b> | <b>3</b>  | <b>18</b>   | <b>17</b> | <b>1</b> |
| E.P. de Cusco                                   | 56        | 56        | 0         | 39        | 39        | 0         | 17          | 17        | 0        |
| E.P. Mujeres del cusco                          | 3         | 0         | 3         | 2         | 0         | 2         | 1           | 0         | 1        |
| E.P. Quillabamba                                | 1         | 0         | 1         | 1         | 0         | 1         | 0           | 0         | 0        |
| <b>Madre de Dios</b>                            | <b>30</b> | <b>26</b> | <b>4</b>  | <b>23</b> | <b>21</b> | <b>2</b>  | <b>7</b>    | <b>5</b>  | <b>2</b> |
| E.P. de Pto. Maldonado                          | 30        | 26        | 4         | 23        | 21        | 2         | 7           | 5         | 2        |

Fuente: Unidades de Registro Penitenciario  
 Elaboración: INPE/Unidad de Estadística

POBLACIÓN PENITENCIARIA DE NACIONALIDAD EXTRANJERA SEGÚN SITUACIÓN JURÍDICA Y GÉNERO  
POR DEPARTAMENTO Y ESTABLECIMIENTO PENITENCIARIO  
EN LA OFICINA REGIONAL NOR ORIENTE

| Departamentos /<br>Establecimientos<br>Penitenciarios | Total     | Total     |          | Procesado |           |          | Sentenciado |           |          |
|---|-----------|-----------|----------|-----------|-----------|----------|-------------|-----------|----------|
|   |           | Hombres   | Mujeres  | Total     | Hombres   | Mujeres  | Total       | Hombres   | Mujeres  |
| <b>Total</b>  | <b>99</b> | <b>95</b> | <b>4</b> | <b>53</b> | <b>50</b> | <b>3</b> | <b>46</b>   | <b>45</b> | <b>1</b> |
| <b>San Martín</b>                                     | <b>29</b> | <b>28</b> | <b>1</b> | <b>16</b> | <b>15</b> | <b>1</b> | <b>13</b>   | <b>13</b> | <b>0</b> |
| E.P. de Moyobamba                                     | 8         | 7         | 1        | 7         | 6         | 1        | 1           | 1         | 0        |
| E.P. de Juanjui                                       | 5         | 5         | 0        | 4         | 4         | 0        | 1           | 1         | 0        |
| E.P. de Tarapoto                                      | 3         | 3         | 0        | 3         | 3         | 0        | 0           | 0         | 0        |
| E.P. de Sananguillo                                   | 13        | 13        | 0        | 2         | 2         | 0        | 11          | 11        | 0        |
| <b>Loreto</b>   | <b>65</b> | <b>63</b> | <b>2</b> | <b>33</b> | <b>32</b> | <b>1</b> | <b>32</b>   | <b>31</b> | <b>1</b> |
| E.P. de Iquitos                                       | 60        | 60        | 0        | 30        | 30        | 0        | 30          | 30        | 0        |
| E.P. Mujeres de Iquitos                               | 2         | 0         | 2        | 1         | 0         | 1        | 1           | 0         | 1        |
| E.P. de Yurimaguas                                    | 3         | 3         | 0        | 2         | 2         | 0        | 1           | 1         | 0        |
| <b>Amazonas</b>                                       | <b>5</b>  | <b>4</b>  | <b>1</b> | <b>4</b>  | <b>3</b>  | <b>1</b> | <b>1</b>    | <b>1</b>  | <b>0</b> |
| E.P. de Chachapoyas                                   | 4         | 3         | 1        | 3         | 2         | 1        | 1           | 1         | 0        |
| E.P. de Bagua Grande                                  | 1         | 1         | 0        | 1         | 1         | 0        | 0           | 0         | 0        |

Fuente: Unidades de Registro Penitenciario  
Elaboración: INPE/Unidad de Estadística

POBLACIÓN PENITENCIARIA DE NACIONALIDAD EXTRANJERA SEGÚN SITUACIÓN JURÍDICA Y GÉNERO  
POR DEPARTAMENTO Y ESTABLECIMIENTO PENITENCIARIO  
EN LA OFICINA REGIONAL ALTIPLANO

| Departamentos /<br>Establecimientos<br>Penitenciarios | Total     | Total     |           | Procesado |           |          | Sentenciado |           |          |
|---|-----------|-----------|-----------|-----------|-----------|----------|-------------|-----------|----------|
|   |           | Hombres   | Mujeres   | Total     | Hombres   | Mujeres  | Total       | Hombres   | Mujeres  |
| <b>Total</b>  | <b>84</b> | <b>74</b> | <b>10</b> | <b>31</b> | <b>27</b> | <b>4</b> | <b>53</b>   | <b>47</b> | <b>6</b> |
| <b>Puno</b>   | <b>70</b> | <b>60</b> | <b>10</b> | <b>27</b> | <b>23</b> | <b>4</b> | <b>43</b>   | <b>37</b> | <b>6</b> |
| E.P. de Puno  | 39        | 39        | 0         | 16        | 16        | 0        | 23          | 23        | 0        |
| E.P. de Lampa   | 7         | 0         | 7         | 3         | 0         | 3        | 4           | 0         | 4        |
| E.P. Juliaca  | 24        | 21        | 3         | 8         | 7         | 1        | 16          | 14        | 2        |
| <b>Tacna</b>  | <b>14</b> | <b>14</b> | <b>0</b>  | <b>4</b>  | <b>4</b>  | <b>0</b> | <b>10</b>   | <b>10</b> | <b>0</b> |
| E.P. de Challapalca                                   | 14        | 14        | 0         | 4         | 4         | 0        | 10          | 10        | 0        |

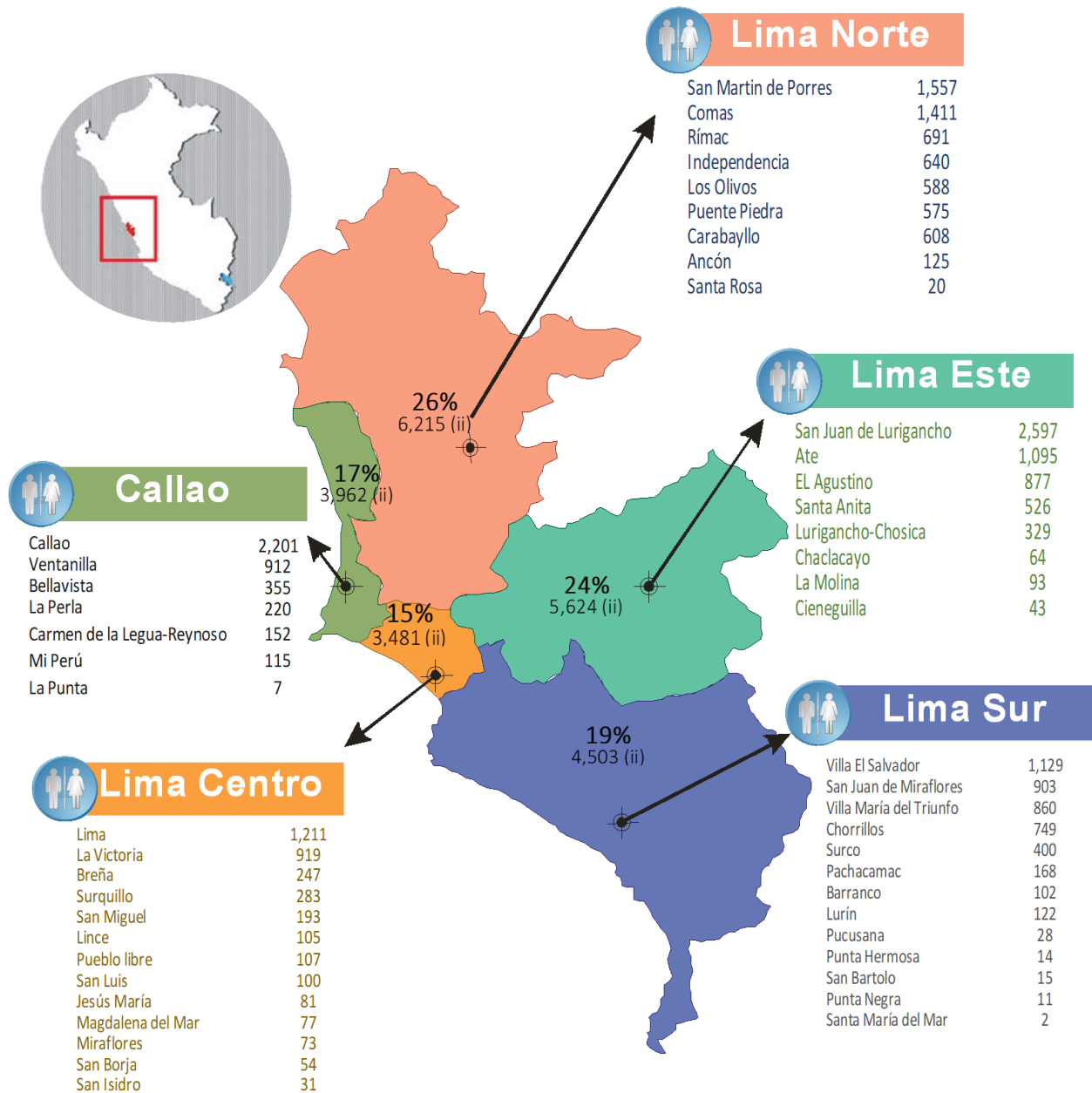
Fuente: Unidades de Registro Penitenciario  
Elaboración: INPE/Unidad de Estadística

**ANEXO 18**  
**POBLACIÓN PENITENCIARIA SEGÚN LUGAR DE PROCEDENCIA DE LOS**  
**DISTRITOS DE LIMA METROPOLITANA**

| Nº                     | Distrito                   | Censo 2017       | Nº Internos   | % de Internos por Distrito | Ratio de Influencia de Internos por Distrito | Por cada 100,000 habitantes |
|------------------------|----------------------------|------------------|---------------|----------------------------|--|-----------------------------|
| <b>Población Total</b> |                            | <b>9,569,468</b> | <b>23,785</b> | <b>100.00%</b>             |  |                             |
| 1                      | La Victoria                | 173,630          | 919           | 3.86%                      | 0.53%  | 529                         |
| 2                      | Callao                     | 451,260          | 2,201         | 9.25%                      | 0.49%  | 488                         |
| 3                      | Bellavista                 | 74,851           | 355           | 1.49%                      | 0.47%  | 474                         |
| 4                      | Lima                       | 268,352          | 1,211         | 5.09%                      | 0.45%  | 451                         |
| 5                      | EL Agustino                | 198,862          | 877           | 3.69%                      | 0.44%  | 441                         |
| 6                      | Rímac                      | 174,785          | 691           | 2.91%                      | 0.40%  | 395                         |
| 7                      | Carmen de la Legua-Reynoso | 42,240           | 152           | 0.64%                      | 0.36%  | 360                         |
| 8                      | La Perla                   | 61,417           | 220           | 0.92%                      | 0.36%  | 358                         |
| 9                      | Surquillo                  | 91,023           | 283           | 1.19%                      | 0.31%  | 311                         |
| 10                     | Independencia              | 211,360          | 640           | 2.69%                      | 0.30%  | 303                         |
| 11                     | Barranco                   | 34,378           | 102           | 0.43%                      | 0.30%  | 297                         |
| 12                     | Breña                      | 85,315           | 247           | 1.04%                      | 0.29%  | 290                         |
| 13                     | Ventanilla                 | 315,600          | 912           | 3.83%                      | 0.29%  | 289                         |
| 14                     | Villa El Salvador          | 393,254          | 1,129         | 4.75%                      | 0.29%  | 287                         |
| 15                     | Comas                      | 520,450          | 1,411         | 5.93%                      | 0.27%  | 271                         |
| 16                     | Santa Anita                | 196,214          | 526           | 2.21%                      | 0.27%  | 268                         |
| 17                     | San Juan de Miraflores     | 355,219          | 903           | 3.80%                      | 0.25%  | 254                         |
| 18                     | Mi Perú                    | 45,297           | 115           | 0.48%                      | 0.25%  | 254                         |
| 19                     | San Juan de Lurigancho     | 1,038,495        | 2,597         | 10.92%                     | 0.25%  | 250                         |
| 20                     | Chorrillos                 | 314,241          | 749           | 3.15%                      | 0.24%  | 238                         |
| 21                     | San Martín de Porres       | 654,083          | 1,557         | 6.55%                      | 0.24%  | 238                         |
| 22                     | Villa María del Triunfo    | 398,433          | 860           | 3.62%                      | 0.22%  | 216                         |
| 23                     | San Bartolo                | 7,482            | 15            | 0.06%                      | 0.20%  | 200                         |
| 24                     | Santa María del Mar        | 999              | 2             | 0.01%                      | 0.20%  | 200                         |
| 25                     | Ancón                      | 62,928           | 125           | 0.53%                      | 0.20%  | 199                         |
| 26                     | San Luis                   | 52,082           | 100           | 0.42%                      | 0.19%  | 192                         |
| 27                     | Lince                      | 54,711           | 105           | 0.44%                      | 0.19%  | 192                         |
| 28                     | Pucusana                   | 14,891           | 28            | 0.12%                      | 0.19%  | 188                         |
| 29                     | La Punta                   | 3,829            | 7             | 0.03%                      | 0.18%  | 183                         |
| 30                     | Ate                        | 599,196          | 1,095         | 4.60%                      | 0.18%  | 183                         |
| 31                     | Carabayllo                 | 333,039          | 608           | 2.56%                      | 0.18%  | 183                         |
| 32                     | Los Olivos                 | 325,884          | 588           | 2.47%                      | 0.18%  | 180                         |
| 33                     | Puente Piedra              | 329,675          | 575           | 2.42%                      | 0.17%  | 174                         |
| 34                     | Punta Negra                | 7,074            | 11            | 0.05%                      | 0.16%  | 155                         |
| 35                     | Pachacamac                 | 110,071          | 168           | 0.71%                      | 0.15%  | 153                         |
| 36                     | Chaclacayo                 | 42,912           | 64            | 0.27%                      | 0.15%  | 149                         |
| 37                     | Lurín                      | 89,195           | 122           | 0.51%                      | 0.14%  | 137                         |
| 38                     | Lurigancho-Chosica         | 240,814          | 329           | 1.38%                      | 0.14%  | 137                         |
| 39                     | Pueblo libre               | 83,323           | 107           | 0.45%                      | 0.13%  | 128                         |
| 40                     | Magdalena del Mar          | 60,290           | 77            | 0.32%                      | 0.13%  | 128                         |
| 41                     | San Miguel                 | 155,384          | 193           | 0.81%                      | 0.12%  | 124                         |
| 42                     | Cieneguilla                | 34,684           | 43            | 0.18%                      | 0.12%  | 124                         |
| 43                     | Surco                      | 329,152          | 400           | 1.68%                      | 0.12%  | 122                         |
| 44                     | Jesús María                | 75,359           | 81            | 0.34%                      | 0.11%  | 107                         |
| 45                     | Punta Hermosa              | 15,874           | 14            | 0.06%                      | 0.09%  | 88                          |
| 46                     | Miraflores                 | 99,337           | 73            | 0.31%                      | 0.07%  | 73                          |
| 47                     | Santa Rosa                 | 27,863           | 20            | 0.08%                      | 0.07%  | 72                          |
| 48                     | La Molina                  | 140,679          | 93            | 0.39%                      | 0.07%  | 66                          |
| 49                     | San Isidro                 | 60,735           | 31            | 0.13%                      | 0.05%  | 51                          |
| 50                     | San Borja                  | 113,247          | 54            | 0.23%                      | 0.05%  | 48                          |

Fuente: Unidades de Registro Penitenciario  
Elaboración: INPE/Unidad de Estadística

**ANEXO 19**  
**MAPA DE PROCEDENCIA DE LA POBLACIÓN PENITENCIARIA CON MAYOR CONCENTRACIÓN**  
**EN LOS DISTRITOS DE LIMA METROPOLITANA**



**LOS 10 DISTRITOS DE MAYOR ÍNDICE DE INTERNOS POR CADA 100,000 HABITANTES DE LIMA METROPOLITANA**

| N° | Distrito                   | Censo 2017 | N° Internos | % de Internos por Distrito | Influencia de Internos por Distrito | Por cada 100,000 habitantes |
|----|----------------------------|------------|-------------|----------------------------|-------------------------------------|-----------------------------|
| 1  | La Victoria                | 173,630    | 919         | 3.86%                      | 0.53%                               | 529                         |
| 2  | Callao                     | 451,260    | 2201        | 9.25%                      | 0.49%                               | 488                         |
| 3  | Bellavista                 | 74,851     | 355         | 1.49%                      | 0.47%                               | 474                         |
| 4  | Lima                       | 268,352    | 1211        | 5.09%                      | 0.45%                               | 451                         |
| 5  | EL Agustino                | 198,862    | 877         | 3.69%                      | 0.44%                               | 441                         |
| 6  | Rímac                      | 174,785    | 691         | 2.91%                      | 0.40%                               | 395                         |
| 7  | Carmen de la Legua-Reynoso | 42,240     | 152         | 0.64%                      | 0.36%                               | 360                         |
| 8  | La Perla                   | 61,417     | 220         | 0.92%                      | 0.36%                               | 358                         |
| 9  | Surquillo                  | 91,023     | 283         | 1.19%                      | 0.31%                               | 311                         |
| 10 | Independencia              | 211,360    | 640         | 2.69%                      | 0.30%                               | 303                         |

**ANEXO 20**  
**POBLACION PENITENCIARIA PROCEDENTE DE LAS ZONAS Y DISTRITOS DE LIMA METROPOLITANA**

| Zonas Geográficas          | Censo 2017       | Nº Internos   | % de Internos por Distrito | Ratio de Influencia de Internos por Distrito | Por cada 100,000 habitantes |
|----------------------------|------------------|---------------|----------------------------|--|-----------------------------|
| <b>Lima Centro</b>         | <b>9,569,468</b> | <b>23,785</b> | <b>100.00%</b>             |  |                             |
| <b>Lima Centro</b>         | <b>1,372,788</b> | <b>3,481</b>  | <b>14.64%</b>              | <b>2.62%</b>                                 | <b>2,625</b>                |
| La Victoria                | 173,630          | 919           | 3.86%                      | 0.53%  | 529                         |
| Lima                       | 268,352          | 1,211         | 5.09%                      | 0.45%  | 451                         |
| Surquillo                  | 91,023           | 283           | 1.19%                      | 0.31%  | 311                         |
| Breña                      | 85,315           | 247           | 1.04%                      | 0.29%  | 290                         |
| Lince                      | 54,711           | 105           | 0.44%                      | 0.19%  | 192                         |
| San Luis                   | 52,082           | 100           | 0.42%                      | 0.19%  | 192                         |
| San Miguel                 | 155,384          | 193           | 0.81%                      | 0.12%  | 124                         |
| Jesús María                | 75,359           | 81            | 0.34%                      | 0.11%  | 107                         |
| Magdalena del Mar          | 60,290           | 77            | 0.32%                      | 0.13%  | 128                         |
| Pueblo libre               | 83,323           | 107           | 0.45%                      | 0.13%  | 128                         |
| Miraflores                 | 99,337           | 73            | 0.31%                      | 0.07%  | 73                          |
| San Borja                  | 113,247          | 54            | 0.23%                      | 0.05%  | 48                          |
| San Isidro                 | 60,735           | 31            | 0.13%                      | 0.05%  | 51                          |
| <b>Lima Norte</b>          | <b>2,640,067</b> | <b>6,215</b>  | <b>26.13%</b>              | <b>2.02%</b>                                 | <b>2,015</b>                |
| Rímac                      | 174,785          | 691           | 2.91%                      | 0.40%  | 395                         |
| Independencia              | 211,360          | 640           | 2.69%                      | 0.30%  | 303                         |
| Comas                      | 520,450          | 1,411         | 5.93%                      | 0.27%  | 271                         |
| San Martín de Porres       | 654,083          | 1,557         | 6.55%                      | 0.24%  | 238                         |
| Ancón                      | 62,928           | 125           | 0.53%                      | 0.20%  | 199                         |
| Los Olivos                 | 325,884          | 588           | 2.47%                      | 0.18%  | 180                         |
| Puente Piedra              | 329,675          | 575           | 2.42%                      | 0.17%  | 174                         |
| Carabayllo                 | 333,039          | 608           | 2.56%                      | 0.18%  | 183                         |
| Santa Rosa                 | 27,863           | 20            | 0.08%                      | 0.07%  | 72                          |
| <b>Lima Sur</b>            | <b>2,070,263</b> | <b>4,503</b>  | <b>18.93%</b>              | <b>2.54%</b>                                 | <b>2,536</b>                |
| Barranco                   | 34,378           | 102           | 0.43%                      | 0.30%  | 297                         |
| Villa El Salvador          | 393,254          | 1,129         | 4.75%                      | 0.29%  | 287                         |
| San Juan de Miraflores     | 355,219          | 903           | 3.80%                      | 0.25%  | 254                         |
| Chorrillos                 | 314,241          | 749           | 3.15%                      | 0.24%  | 238                         |
| Santa María del Mar        | 999              | 2             | 0.01%                      | 0.20%  | 200                         |
| Villa María del Triunfo    | 398,433          | 860           | 3.62%                      | 0.22%  | 216                         |
| Pucusana                   | 14,891           | 28            | 0.12%                      | 0.19%  | 188                         |
| San Bartolo                | 7,482            | 15            | 0.06%                      | 0.20%  | 200                         |
| Lurín                      | 89,195           | 122           | 0.51%                      | 0.14%  | 137                         |
| Pachacamac                 | 110,071          | 168           | 0.71%                      | 0.15%  | 153                         |
| Surco                      | 329,152          | 400           | 1.68%                      | 0.12%  | 122                         |
| Punta Hermosa              | 15,874           | 14            | 0.06%                      | 0.09%  | 88                          |
| Punta Negra                | 7,074            | 11            | 0.05%                      | 0.16%  | 155                         |
| <b>Lima Este</b>           | <b>2,491,856</b> | <b>5,624</b>  | <b>23.65%</b>              | <b>1.62%</b>                                 | <b>1,618</b>                |
| EL Agustino                | 198,862          | 877           | 3.69%                      | 0.44%  | 441                         |
| San Juan de Lurigancho     | 1,038,495        | 2,597         | 10.92%                     | 0.25%  | 250                         |
| Santa Anita                | 196,214          | 526           | 2.21%                      | 0.27%  | 268                         |
| Ate                        | 599,196          | 1,095         | 4.60%                      | 0.18%  | 183                         |
| Chaclacayo                 | 42,912           | 64            | 0.27%                      | 0.15%  | 149                         |
| Lurigancho-Chosica         | 240,814          | 329           | 1.38%                      | 0.14%  | 137                         |
| Cieneguilla                | 34,684           | 43            | 0.18%                      | 0.12%  | 124                         |
| La Molina                  | 140,679          | 93            | 0.39%                      | 0.07%  | 66                          |
| <b>Callao</b>              | <b>994,494</b>   | <b>3,962</b>  | <b>16.66%</b>              | <b>2.41%</b>                                 | <b>2,406</b>                |
| Callao                     | 451,260          | 2,201         | 9.25%                      | 0.49%  | 488                         |
| Bellavista                 | 74,851           | 355           | 1.49%                      | 0.47%  | 474                         |
| La Perla                   | 61,417           | 220           | 0.92%                      | 0.36%  | 358                         |
| Carmen de la Legua-Reynoso | 42,240           | 152           | 0.64%                      | 0.36%  | 360                         |
| Ventanilla                 | 315,600          | 912           | 3.83%                      | 0.29%  | 289                         |
| Mi Perú                    | 45,297           | 115           | 0.48%                      | 0.25%  | 254                         |
| La Punta                   | 3,829            | 7             | 0.03%                      | 0.18%  | 183                         |

Fuente: Unidades de Registro Penitenciario  
Elaboración: INPE/Unidad de Estadística

**ANEXO 21**  
**POBLACIÓN PENITENCIARIA PROCEDENTE DE LOS DISTRITOS DE LIMA METROPOLITANA EN LOS ESTABLECIMIENTOS PENITENCIARIOS DE LA REGIÓN LIMA PROVINCIA**

| Distritos de Lima                   | Total        |            | Establecimientos Penitenciarios |            |              |            |              |            |
|-------------------------------------|--------------|------------|---------------------------------|------------|--------------|------------|--------------|------------|
|                                     |              |            | Huacho                          |            | Cañete       |            | Huaral       |            |
| <b>Población Total</b>              | <b>7,991</b> | <b>%</b>   | <b>2,060</b>                    | <b>%</b>   | <b>3,007</b> | <b>%</b>   | <b>2,924</b> | <b>%</b>   |
| <b>Internos Procedentes de Lima</b> | <b>4,230</b> | <b>53%</b> | <b>269</b>                      | <b>13%</b> | <b>1,607</b> | <b>53%</b> | <b>2,354</b> | <b>81%</b> |
| <b>Lima Norte</b>                   | <b>1,151</b> | <b>14%</b> | <b>77</b>                       | <b>4%</b>  | <b>381</b>   | <b>13%</b> | <b>693</b>   | <b>24%</b> |
| Comas                               | 282          | 4%         | 14                              | 1%         | 91           | 3%         | 177          | 6%         |
| San Martín de Porres                | 268          | 3%         | 20                              | 1%         | 90           | 3%         | 158          | 5%         |
| Rímac                               | 147          | 2%         | 7                               | 0%         | 41           | 1%         | 99           | 3%         |
| Los Olivos                          | 105          | 1%         | 9                               | 0%         | 33           | 1%         | 63           | 2%         |
| Independencia                       | 117          | 1%         | 14                              | 1%         | 51           | 2%         | 52           | 2%         |
| Puente Piedra                       | 97           | 1%         | 9                               | 0%         | 33           | 1%         | 55           | 2%         |
| Carabayllo                          | 118          | 1%         | 2                               | 0%         | 38           | 1%         | 78           | 3%         |
| Ancón                               | 17           | 0%         | 2                               | 0%         | 4            | 0%         | 11           | 0%         |
| Santa Rosa                          | 0            | 0%         | 0                               | 0%         | 0            | 0%         | 0            | 0%         |
| <b>Lima Centro</b>                  | <b>696</b>   | <b>9%</b>  | <b>44</b>                       | <b>2%</b>  | <b>308</b>   | <b>10%</b> | <b>344</b>   | <b>12%</b> |
| Lima                                | 277          | 3%         | 25                              | 1%         | 128          | 4%         | 124          | 4%         |
| La Victoria                         | 191          | 2%         | 11                              | 1%         | 89           | 3%         | 91           | 3%         |
| Breña                               | 47           | 1%         | 1                               | 0%         | 18           | 1%         | 28           | 1%         |
| Surquillo                           | 61           | 1%         | 3                               | 0%         | 24           | 1%         | 34           | 1%         |
| San Miguel                          | 20           | 0%         | 1                               | 0%         | 10           | 0%         | 9            | 0%         |
| Pueblo Libre                        | 20           | 0%         | 1                               | 0%         | 6            | 0%         | 13           | 0%         |
| Lince                               | 17           | 0%         | 0                               | 0%         | 5            | 0%         | 12           | 0%         |
| Magdalena del Mar                   | 16           | 0%         | 2                               | 0%         | 5            | 0%         | 9            | 0%         |
| San Luis                            | 25           | 0%         | 0                               | 0%         | 13           | 0%         | 12           | 0%         |
| Jesús María                         | 11           | 0%         | 0                               | 0%         | 3            | 0%         | 8            | 0%         |
| Miraflores                          | 6            | 0%         | 0                               | 0%         | 4            | 0%         | 2            | 0%         |
| San Isidro                          | 3            | 0%         | 0                               | 0%         | 2            | 0%         | 1            | 0%         |
| San Borja                           | 2            | 0%         | 0                               | 0%         | 1            | 0%         | 1            | 0%         |
| <b>Lima Sur</b>                     | <b>880</b>   | <b>11%</b> | <b>48</b>                       | <b>2%</b>  | <b>375</b>   | <b>12%</b> | <b>457</b>   | <b>16%</b> |
| Villa el Salvador                   | 215          | 3%         | 6                               | 0%         | 100          | 3%         | 109          | 4%         |
| Chorrillos                          | 150          | 2%         | 9                               | 0%         | 66           | 2%         | 75           | 3%         |
| Villa María del Triunfo             | 163          | 2%         | 5                               | 0%         | 67           | 2%         | 91           | 3%         |
| San Juan de Miraflores              | 178          | 2%         | 19                              | 1%         | 68           | 2%         | 91           | 3%         |
| Surco                               | 71           | 1%         | 6                               | 0%         | 23           | 1%         | 42           | 1%         |
| Lurín                               | 29           | 0%         | 1                               | 0%         | 16           | 1%         | 12           | 0%         |
| Pachacamac                          | 42           | 1%         | 1                               | 0%         | 20           | 1%         | 21           | 1%         |
| Barranco                            | 16           | 0%         | 1                               | 0%         | 4            | 0%         | 11           | 0%         |
| Pucusana                            | 13           | 0%         | 0                               | 0%         | 10           | 0%         | 3            | 0%         |
| Punta Negra                         | 1            | 0%         | 0                               | 0%         | 1            | 0%         | 0            | 0%         |
| Punta Hermosa                       | 1            | 0%         | 0                               | 0%         | 0            | 0%         | 1            | 0%         |
| San Bartolomé                       | 1            | 0%         | 0                               | 0%         | 0            | 0%         | 1            | 0%         |
| <b>Lima Este</b>                    | <b>1,129</b> | <b>14%</b> | <b>63</b>                       | <b>3%</b>  | <b>410</b>   | <b>14%</b> | <b>656</b>   | <b>22%</b> |
| San Juan de Lurigancho              | 511          | 6%         | 29                              | 1%         | 191          | 6%         | 291          | 10%        |
| Ate                                 | 218          | 3%         | 9                               | 0%         | 71           | 2%         | 138          | 5%         |
| El Agustino                         | 182          | 2%         | 12                              | 1%         | 67           | 2%         | 103          | 4%         |
| Santa Anita                         | 128          | 2%         | 8                               | 0%         | 45           | 1%         | 75           | 3%         |
| Lurigancho-Chosica                  | 60           | 1%         | 4                               | 0%         | 23           | 1%         | 33           | 1%         |
| Chaclacayo                          | 8            | 0%         | 1                               | 0%         | 4            | 0%         | 3            | 0%         |
| La Molina                           | 17           | 0%         | 0                               | 0%         | 8            | 0%         | 9            | 0%         |
| Cieneguilla                         | 5            | 0%         | 0                               | 0%         | 1            | 0%         | 4            | 0%         |
| <b>Callao</b>                       | <b>374</b>   | <b>5%</b>  | <b>37</b>                       | <b>2%</b>  | <b>133</b>   | <b>4%</b>  | <b>204</b>   | <b>7%</b>  |
| Callao                              | 172          | 2%         | 13                              | 1%         | 67           | 2%         | 92           | 3%         |
| Ventanilla                          | 96           | 1%         | 11                              | 1%         | 29           | 1%         | 56           | 2%         |
| Bellavista                          | 52           | 1%         | 5                               | 0%         | 24           | 1%         | 23           | 1%         |
| La Perla                            | 20           | 0%         | 3                               | 0%         | 5            | 0%         | 12           | 0%         |
| Carmen de la Legua-Reynoso          | 17           | 0%         | 1                               | 0%         | 5            | 0%         | 11           | 0%         |
| Mi Perú                             | 16           | 0%         | 4                               | 0%         | 3            | 0%         | 9            | 0%         |
| La Punta                            | 1            | 0%         | 0                               | 0%         | 0            | 0%         | 1            | 0%         |

Fuente: Unidades de Registro Penitenciario  
Elaboración: INPE/Unidad de Estadística

**ANEXO 22**  
**POBLACIÓN PENITENCIARIA DE INGRESOS SEGÚN SITUACIÓN JURÍDICA Y GÉNERO POR ESTABLECIMIENTOS PENITENCIARIOS Y OFICINAS REGIONALES**

**POBLACIÓN PENITENCIARIA DE INGRESOS SEGÚN SITUACIÓN JURÍDICA Y GÉNERO POR OFICINAS REGIONALES**

| Oficinas Regionales | Total        | Total        |            | Procesado    |              |            | Sentenciado |            |           |
|---------------------|--------------|--------------|------------|--------------|--------------|------------|-------------|------------|-----------|
|                     |              | Hombres      | Mujeres    | Total        | Hombres      | Mujeres    | Total       | Hombres    | Mujeres   |
| <b>Total</b>        | <b>1,936</b> | <b>1,814</b> | <b>122</b> | <b>1,585</b> | <b>1,477</b> | <b>108</b> | <b>351</b>  | <b>337</b> | <b>14</b> |
| Norte               | 419          | 394          | 25         | 343          | 321          | 22         | 76          | 73         | 3         |
| Lima                | 914          | 857          | 57         | 736          | 683          | 53         | 178         | 174        | 4         |
| Sur                 | 87           | 79           | 8          | 57           | 53           | 4          | 30          | 26         | 4         |
| Centro              | 121          | 112          | 9          | 91           | 83           | 8          | 30          | 29         | 1         |
| Oriente             | 102          | 96           | 6          | 91           | 85           | 6          | 11          | 11         | 0         |
| Sur Oriente         | 134          | 129          | 5          | 123          | 119          | 4          | 11          | 10         | 1         |
| Nor Oriente         | 115          | 106          | 9          | 107          | 98           | 9          | 8           | 8          | 0         |
| Altiplano           | 44           | 41           | 3          | 37           | 35           | 2          | 7           | 6          | 1         |

Fuente: Unidades de Registro Penitenciario  
Elaboración: INPE/Unidad de Estadística

**POBLACIÓN PENITENCIARIA DE INGRESOS SEGÚN SITUACIÓN JURÍDICA Y GÉNERO POR DEPARTAMENTO Y ESTABLECIMIENTOS PENITENCIARIOS EN LA OFICINA REGIONAL NORTE**

| Departamentos / Establecimientos Penitenciarios | Total      | Total      |           | Procesado  |            |           | Sentenciado |           |          |
|---|------------|------------|-----------|------------|------------|-----------|-------------|-----------|----------|
|   |            | Hombres    | Mujeres   | Total      | Hombres    | Mujeres   | Total       | Hombres   | Mujeres  |
| <b>Total</b>                                    | <b>419</b> | <b>394</b> | <b>25</b> | <b>343</b> | <b>321</b> | <b>22</b> | <b>76</b>   | <b>73</b> | <b>3</b> |
| <b>Tumbes</b>                                   | <b>34</b>  | <b>33</b>  | <b>1</b>  | <b>21</b>  | <b>20</b>  | <b>1</b>  | <b>13</b>   | <b>13</b> | <b>0</b> |
| E.P. de Tumbes                                  | 34         | 33         | 1         | 21         | 20         | 1         | 13          | 13        | 0        |
| <b>Piura</b>                                    | <b>97</b>  | <b>93</b>  | <b>4</b>  | <b>89</b>  | <b>85</b>  | <b>4</b>  | <b>8</b>    | <b>8</b>  | <b>0</b> |
| E.P. Piura                                      | 93         | 93         | 0         | 85         | 85         | 0         | 8           | 8         | 0        |
| E.P. de Sullana                                 | 4          | 0          | 4         | 4          | 0          | 4         | 0           | 0         | 0        |
| <b>Lambayeque</b>                               | <b>85</b>  | <b>81</b>  | <b>4</b>  | <b>71</b>  | <b>69</b>  | <b>2</b>  | <b>14</b>   | <b>12</b> | <b>2</b> |
| E.P. de Chiclayo                                | 85         | 81         | 4         | 71         | 69         | 2         | 14          | 12        | 2        |
| <b>La Libertad</b>                              | <b>147</b> | <b>132</b> | <b>15</b> | <b>127</b> | <b>113</b> | <b>14</b> | <b>20</b>   | <b>19</b> | <b>1</b> |
| E.P. de Trujillo                                | 132        | 132        | 0         | 113        | 113        | 0         | 19          | 19        | 0        |
| E.P. Mujeres de Trujillo                        | 15         | 0          | 15        | 14         | 0          | 14        | 1           | 0         | 1        |
| <b>Cajamarca</b>                                | <b>56</b>  | <b>55</b>  | <b>1</b>  | <b>35</b>  | <b>34</b>  | <b>1</b>  | <b>21</b>   | <b>21</b> | <b>0</b> |
| E.P. de Cajamarca                               | 28         | 27         | 1         | 20         | 19         | 1         | 8           | 8         | 0        |
| E.P. de Chota                                   | 9          | 9          | 0         | 3          | 3          | 0         | 6           | 6         | 0        |
| E.P. de Jaén                                    | 17         | 17         | 0         | 10         | 10         | 0         | 7           | 7         | 0        |
| E.P. de San Ignacio                             | 2          | 2          | 0         | 2          | 2          | 0         | 0           | 0         | 0        |

Fuente: Unidades de Registro Penitenciario  
Elaboración: INPE/Unidad de Estadística



POBLACIÓN PENITENCIARIA DE INGRESOS SEGÚN SITUACIÓN JURÍDICA Y GÉNERO  
POR DEPARTAMENTO Y ESTABLECIMIENTOS PENITENCIARIOS  
EN LA OFICINA REGIONAL LIMA

| Departamentos / Establecimientos Penitenciarios | Total      | Total      |           | Procesado  |            |           | Sentenciado |            |          |
|---|------------|------------|-----------|------------|------------|-----------|-------------|------------|----------|
|   |            | Hombres    | Mujeres   | Total      | Hombres    | Mujeres   | Total       | Hombres    | Mujeres  |
| <b>Total</b>                                    | <b>914</b> | <b>857</b> | <b>57</b> | <b>736</b> | <b>683</b> | <b>53</b> | <b>178</b>  | <b>174</b> | <b>4</b> |
| <b>Ancash</b>                                   | <b>78</b>  | <b>75</b>  | <b>3</b>  | <b>53</b>  | <b>50</b>  | <b>3</b>  | <b>25</b>   | <b>25</b>  | <b>0</b> |
| E.P. de Huaraz                                  | 25         | 24         | 1         | 25         | 24         | 1         | 0           | 0          | 0        |
| E.P. de Chimbote                                | 53         | 51         | 2         | 28         | 26         | 2         | 25          | 25         | 0        |
| <b>Prov. Const. del Callao</b>                  | <b>60</b>  | <b>60</b>  | <b>0</b>  | <b>45</b>  | <b>45</b>  | <b>0</b>  | <b>15</b>   | <b>15</b>  | <b>0</b> |
| E.P. del Callao                                 | 60         | 60         | 0         | 45         | 45         | 0         | 15          | 15         | 0        |
| <b>Lima</b>                                     | <b>641</b> | <b>591</b> | <b>50</b> | <b>546</b> | <b>499</b> | <b>47</b> | <b>95</b>   | <b>92</b>  | <b>3</b> |
| E.P. Mujeres de Chorrillos                      | 20         | 0          | 20        | 20         | 0          | 20        | 0           | 0          | 0        |
| E.P. Anexo de Mujeres Chorrillos                | 27         | 0          | 27        | 27         | 0          | 27        | 0           | 0          | 0        |
| E.P. de Lurigancho                              | 201        | 201        | 0         | 189        | 189        | 0         | 12          | 12         | 0        |
| E.P. Miguel Castro Castro                       | 180        | 180        | 0         | 180        | 180        | 0         | 0           | 0          | 0        |
| E.P. de Ancón                                   | 60         | 60         | 0         | 50         | 50         | 0         | 10          | 10         | 0        |
| E.P. Modelo Ancón II - S.M.V.C.                 | 49         | 49         | 0         | 10         | 10         | 0         | 39          | 39         | 0        |
| E.P. de Huacho                                  | 55         | 52         | 3         | 38         | 38         | 0         | 17          | 14         | 3        |
| E.P. de Cañete                                  | 43         | 43         | 0         | 32         | 32         | 0         | 11          | 11         | 0        |
| E.P. de Huaral                                  | 6          | 6          | 0         | 0          | 0          | 0         | 6           | 6          | 0        |
| <b>Ica</b>                                      | <b>135</b> | <b>131</b> | <b>4</b>  | <b>92</b>  | <b>89</b>  | <b>3</b>  | <b>43</b>   | <b>42</b>  | <b>1</b> |
| E.P. de Ica                                     | 79         | 77         | 2         | 68         | 67         | 1         | 11          | 10         | 1        |
| E.P. de Chincha                                 | 56         | 54         | 2         | 24         | 22         | 2         | 32          | 32         | 0        |

Fuente: Unidades de Registro Penitenciario  
Elaboración: INPE/Unidad de Estadística

POBLACIÓN PENITENCIARIA DE INGRESOS SEGÚN SITUACIÓN JURÍDICA Y GÉNERO  
POR DEPARTAMENTO Y ESTABLECIMIENTOS PENITENCIARIOS  
EN LA OFICINA REGIONAL SUR

| Departamentos / Establecimientos Penitenciarios | Total     | Total     |          | Procesado |           |          | Sentenciado |           |          |
|---|-----------|-----------|----------|-----------|-----------|----------|-------------|-----------|----------|
|   |           | Hombres   | Mujeres  | Total     | Hombres   | Mujeres  | Total       | Hombres   | Mujeres  |
| <b>Total</b>                                    | <b>87</b> | <b>79</b> | <b>8</b> | <b>57</b> | <b>53</b> | <b>4</b> | <b>30</b>   | <b>26</b> | <b>4</b> |
| <b>Arequipa</b>                                 | <b>47</b> | <b>45</b> | <b>2</b> | <b>29</b> | <b>29</b> | <b>0</b> | <b>18</b>   | <b>16</b> | <b>2</b> |
| E.P. de Arequipa                                | 34        | 34        | 0        | 23        | 23        | 0        | 11          | 11        | 0        |
| E.P. Mujeres de Arequipa                        | 2         | 0         | 2        | 0         | 0         | 0        | 2           | 0         | 2        |
| E.P. Camaná                                     | 11        | 11        | 0        | 6         | 6         | 0        | 5           | 5         | 0        |
| <b>Moquegua</b>                                 | <b>17</b> | <b>16</b> | <b>1</b> | <b>8</b>  | <b>8</b>  | <b>0</b> | <b>9</b>    | <b>8</b>  | <b>1</b> |
| E.P. de Moquegua                                | 17        | 16        | 1        | 8         | 8         | 0        | 9           | 8         | 1        |
| <b>Tacna</b>                                    | <b>23</b> | <b>18</b> | <b>5</b> | <b>20</b> | <b>16</b> | <b>4</b> | <b>3</b>    | <b>2</b>  | <b>1</b> |
| E.P. de Tacna                                   | 18        | 18        | 0        | 16        | 16        | 0        | 2           | 2         | 0        |
| E.P. Mujeres de Tacna                           | 5         | 0         | 5        | 4         | 0         | 4        | 1           | 0         | 1        |

Fuente: Unidades de Registro Penitenciario  
Elaboración: INPE/Unidad de Estadística

POBLACIÓN PENITENCIARIA DE INGRESOS SEGÚN SITUACIÓN JURÍDICA Y GÉNERO  
POR DEPARTAMENTO Y ESTABLECIMIENTOS PENITENCIARIOS  
EN LA OFICINA REGIONAL CENTRO

| Departamentos /<br>Establecimientos<br>Penitenciarios | Total      | Total      |          | Procesado |           |          | Sentenciado |           |          |
|---|------------|------------|----------|-----------|-----------|----------|-------------|-----------|----------|
|   |            | Hombres    | Mujeres  | Total     | Hombres   | Mujeres  | Total       | Hombres   | Mujeres  |
| <b>Total</b>  | <b>121</b> | <b>112</b> | <b>9</b> | <b>91</b> | <b>83</b> | <b>8</b> | <b>30</b>   | <b>29</b> | <b>1</b> |
| <b>Junín</b>  | <b>75</b>  | <b>71</b>  | <b>4</b> | <b>55</b> | <b>51</b> | <b>4</b> | <b>20</b>   | <b>20</b> | <b>0</b> |
| E.P. de Huancayo                                      | 34         | 34         | 0        | 20        | 20        | 0        | 14          | 14        | 0        |
| E.P. de Chanchamayo                                   | 20         | 18         | 2        | 18        | 16        | 2        | 2           | 2         | 0        |
| E.P. de Jauja   | 1          | 0          | 1        | 1         | 0         | 1        | 0           | 0         | 0        |
| E.P. de Tarma   | 4          | 4          | 0        | 4         | 4         | 0        | 0           | 0         | 0        |
| E.P. de la Oroya                                      | 6          | 6          | 0        | 4         | 4         | 0        | 2           | 2         | 0        |
| E.P. de Río Negro                                     | 10         | 9          | 1        | 8         | 7         | 1        | 2           | 2         | 0        |
| <b>Huancavelica</b>                                   | <b>5</b>   | <b>5</b>   | <b>0</b> | <b>5</b>  | <b>5</b>  | <b>0</b> | <b>0</b>    | <b>0</b>  | <b>0</b> |
| E.P. de Huancavelica                                  | 5          | 5          | 0        | 5         | 5         | 0        | 0           | 0         | 0        |
| <b>Ayacucho</b>                                       | <b>41</b>  | <b>36</b>  | <b>5</b> | <b>31</b> | <b>27</b> | <b>4</b> | <b>10</b>   | <b>9</b>  | <b>1</b> |
| E.P. de Ayacucho                                      | 34         | 29         | 5        | 25        | 21        | 4        | 9           | 8         | 1        |
| E.P. de Huanta  | 7          | 7          | 0        | 6         | 6         | 0        | 1           | 1         | 0        |

Fuente: Unidades de Registro Penitenciario  
Elaboración: INPE/Unidad de Estadística

POBLACIÓN PENITENCIARIA DE INGRESOS SEGÚN SITUACIÓN JURÍDICA Y GÉNERO  
POR DEPARTAMENTO Y ESTABLECIMIENTOS PENITENCIARIOS  
EN LA OFICINA REGIONAL ORIENTE

| Departamentos /<br>Establecimientos<br>Penitenciarios | Total      | Total     |          | Procesado |           |          | Sentenciado |           |          |
|---|------------|-----------|----------|-----------|-----------|----------|-------------|-----------|----------|
|   |            | Hombres   | Mujeres  | Total     | Hombres   | Mujeres  | Total       | Hombres   | Mujeres  |
| <b>Total</b>  | <b>102</b> | <b>96</b> | <b>6</b> | <b>91</b> | <b>85</b> | <b>6</b> | <b>11</b>   | <b>11</b> | <b>0</b> |
| <b>Huánuco</b>  | <b>48</b>  | <b>46</b> | <b>2</b> | <b>46</b> | <b>44</b> | <b>2</b> | <b>2</b>    | <b>2</b>  | <b>0</b> |
| E.P. de Huánuco                                       | 48         | 46        | 2        | 46        | 44        | 2        | 2           | 2         | 0        |
| <b>Pasco</b>  | <b>10</b>  | <b>9</b>  | <b>1</b> | <b>6</b>  | <b>5</b>  | <b>1</b> | <b>4</b>    | <b>4</b>  | <b>0</b> |
| E.P. de Cerro Pasco                                   | 1          | 0         | 1        | 1         | 0         | 1        | 0           | 0         | 0        |
| E.P. de Cochamarca                                    | 9          | 9         | 0        | 5         | 5         | 0        | 4           | 4         | 0        |
| <b>Ucayali</b>  | <b>44</b>  | <b>41</b> | <b>3</b> | <b>39</b> | <b>36</b> | <b>3</b> | <b>5</b>    | <b>5</b>  | <b>0</b> |
| E.P. de Pucallpa                                      | 44         | 41        | 3        | 39        | 36        | 3        | 5           | 5         | 0        |

Fuente: Unidades de Registro Penitenciario  
Elaboración: INPE/Unidad de Estadística

POBLACIÓN PENITENCIARIA DE INGRESOS SEGÚN SITUACIÓN JURÍDICA Y GÉNERO  
POR DEPARTAMENTO Y ESTABLECIMIENTOS PENITENCIARIOS  
EN LA OFICINA REGIONAL SUR ORIENTE

| Departamentos / Establecimientos Penitenciarios | Total      | Total      |          | Procesado  |            |          | Sentenciado |           |          |
|---|------------|------------|----------|------------|------------|----------|-------------|-----------|----------|
|   |            | Hombres    | Mujeres  | Total      | Hombres    | Mujeres  | Total       | Hombres   | Mujeres  |
| <b>Total</b>                                    | <b>134</b> | <b>129</b> | <b>5</b> | <b>123</b> | <b>119</b> | <b>4</b> | <b>11</b>   | <b>10</b> | <b>1</b> |
| <b>Apurímac</b>                                 | <b>32</b>  | <b>31</b>  | <b>1</b> | <b>28</b>  | <b>27</b>  | <b>1</b> | <b>4</b>    | <b>4</b>  | <b>0</b> |
| E.P. de Abancay                                 | 19         | 18         | 1        | 17         | 16         | 1        | 2           | 2         | 0        |
| E.P. de Andahuaylas                             | 13         | 13         | 0        | 11         | 11         | 0        | 2           | 2         | 0        |
| <b>Cusco</b>                                    | <b>71</b>  | <b>71</b>  | <b>0</b> | <b>66</b>  | <b>66</b>  | <b>0</b> | <b>5</b>    | <b>5</b>  | <b>0</b> |
| E.P. de Cusco                                   | 63         | 63         | 0        | 58         | 58         | 0        | 5           | 5         | 0        |
| E.P. Quillabamba                                | 8          | 8          | 0        | 8          | 8          | 0        | 0           | 0         | 0        |
| <b>Madre de Dios</b>                            | <b>31</b>  | <b>27</b>  | <b>4</b> | <b>29</b>  | <b>26</b>  | <b>3</b> | <b>2</b>    | <b>1</b>  | <b>1</b> |
| E.P. de Pto. Maldonado                          | 31         | 27         | 4        | 29         | 26         | 3        | 2           | 1         | 1        |

Fuente: Unidades de Registro Penitenciario  
Elaboración: INPE/Unidad de Estadística

POBLACIÓN PENITENCIARIA DE INGRESOS SEGÚN SITUACIÓN JURÍDICA Y GÉNERO  
POR DEPARTAMENTO Y ESTABLECIMIENTOS PENITENCIARIOS  
EN LA OFICINA REGIONAL NOR ORIENTE

| Departamentos / Establecimientos Penitenciarios | Total      | Total      |          | Procesado  |           |          | Sentenciado |          |          |
|---|------------|------------|----------|------------|-----------|----------|-------------|----------|----------|
|   |            | Hombres    | Mujeres  | Total      | Hombres   | Mujeres  | Total       | Hombres  | Mujeres  |
| <b>Total</b>                                    | <b>115</b> | <b>106</b> | <b>9</b> | <b>107</b> | <b>98</b> | <b>9</b> | <b>8</b>    | <b>8</b> | <b>0</b> |
| <b>San Martín</b>                               | <b>64</b>  | <b>63</b>  | <b>1</b> | <b>60</b>  | <b>59</b> | <b>1</b> | <b>4</b>    | <b>4</b> | <b>0</b> |
| E.P. de Moyobamba                               | 15         | 14         | 1        | 14         | 13        | 1        | 1           | 1        | 0        |
| E.P. de Juanjui                                 | 31         | 31         | 0        | 30         | 30        | 0        | 1           | 1        | 0        |
| E.P. de Tarapoto                                | 13         | 13         | 0        | 13         | 13        | 0        | 0           | 0        | 0        |
| E.P. de Sananguillo                             | 5          | 5          | 0        | 3          | 3         | 0        | 2           | 2        | 0        |
| <b>Loreto</b>                                   | <b>33</b>  | <b>28</b>  | <b>5</b> | <b>32</b>  | <b>27</b> | <b>5</b> | <b>1</b>    | <b>1</b> | <b>0</b> |
| E.P. de Iquitos                                 | 21         | 21         | 0        | 20         | 20        | 0        | 1           | 1        | 0        |
| E.P. Mujeres de Iquitos                         | 5          | 0          | 5        | 5          | 0         | 5        | 0           | 0        | 0        |
| E.P. de Yurimaguas                              | 7          | 7          | 0        | 7          | 7         | 0        | 0           | 0        | 0        |
| <b>Amazonas</b>                                 | <b>18</b>  | <b>15</b>  | <b>3</b> | <b>15</b>  | <b>12</b> | <b>3</b> | <b>3</b>    | <b>3</b> | <b>0</b> |
| E.P. de Chachapoyas                             | 4          | 4          | 0        | 1          | 1         | 0        | 3           | 3        | 0        |
| E.P. de Bagua Grande                            | 14         | 11         | 3        | 14         | 11        | 3        | 0           | 0        | 0        |

Fuente: Unidades de Registro Penitenciario  
Elaboración: INPE/Unidad de Estadística

**POBLACIÓN PENITENCIARIA DE INGRESOS SEGÚN SITUACIÓN JURÍDICA Y GÉNERO  
POR DEPARTAMENTO Y ESTABLECIMIENTOS PENITENCIARIOS  
EN LA OFICINA REGIONAL ALTIPLANO**

| Departamentos /<br>Establecimientos<br>Penitenciarios | Total     | Total     |          | Procesado |           |          | Sentenciado |          |          |
|---|-----------|-----------|----------|-----------|-----------|----------|-------------|----------|----------|
|   |           | Hombres   | Mujeres  | Total     | Hombres   | Mujeres  | Total       | Hombres  | Mujeres  |
| <b>Total</b>  | <b>44</b> | <b>41</b> | <b>3</b> | <b>37</b> | <b>35</b> | <b>2</b> | <b>7</b>    | <b>6</b> | <b>1</b> |
| <b>Puno</b>   | <b>44</b> | <b>41</b> | <b>3</b> | <b>37</b> | <b>35</b> | <b>2</b> | <b>7</b>    | <b>6</b> | <b>1</b> |
| E.P. de Puno  | 17        | 17        | 0        | 13        | 13        | 0        | 4           | 4        | 0        |
| E.P. de Lampa   | 3         | 0         | 3        | 2         | 0         | 2        | 1           | 0        | 1        |
| E.P. Juliaca  | 24        | 24        | 0        | 22        | 22        | 0        | 2           | 2        | 0        |
| <b>Tacna</b>  | <b>0</b>  | <b>0</b>  | <b>0</b> | <b>0</b>  | <b>0</b>  | <b>0</b> | <b>0</b>    | <b>0</b> | <b>0</b> |

Fuente: Unidades de Registro Penitenciario  
Elaboración: INPE/Unidad de Estadística

**ANEXO 23**  
**POBLACIÓN PENITENCIARIA DE EGRESOS SEGÚN SITUACIÓN JURÍDICA Y GÉNERO POR ESTABLECIMIENTOS PENITENCIARIOS Y OFICINAS REGIONALES**

**POBLACIÓN PENITENCIARIA DE EGRESOS SEGÚN SITUACIÓN JURÍDICA Y GÉNERO POR OFICINAS REGIONALES**

| Oficinas Regionales | Total        | Total        |           | Procesado  |            |           | Sentenciado |            |           |
|---------------------|--------------|--------------|-----------|------------|------------|-----------|-------------|------------|-----------|
|                     |              | Hombres      | Mujeres   | Total      | Hombres    | Mujeres   | Total       | Hombres    | Mujeres   |
| <b>Total</b>        | <b>1,405</b> | <b>1,335</b> | <b>70</b> | <b>511</b> | <b>481</b> | <b>30</b> | <b>894</b>  | <b>854</b> | <b>40</b> |
| Norte               | 273          | 261          | 12        | 96         | 92         | 4         | 177         | 169        | 8         |
| Lima                | 670          | 631          | 39        | 271        | 255        | 16        | 399         | 376        | 23        |
| Sur                 | 50           | 50           | 0         | 13         | 13         | 0         | 37          | 37         | 0         |
| Centro              | 128          | 122          | 6         | 39         | 37         | 2         | 89          | 85         | 4         |
| Oriente             | 101          | 93           | 8         | 31         | 23         | 8         | 70          | 70         | 0         |
| Sur Oriente         | 72           | 70           | 2         | 19         | 19         | 0         | 53          | 51         | 2         |
| Nor Oriente         | 86           | 83           | 3         | 30         | 30         | 0         | 56          | 53         | 3         |
| Altiplano           | 25           | 25           | 0         | 12         | 12         | 0         | 13          | 13         | 0         |

Fuente: Unidades de Registro Penitenciario  
Elaboración: INPE/Unidad de Estadística

**POBLACIÓN PENITENCIARIA DE EGRESOS SEGÚN SITUACIÓN JURÍDICA Y GÉNERO POR DEPARTAMENTO Y ESTABLECIMIENTOS PENITENCIARIOS EN LA OFICINA REGIONAL NORTE**

| Departamentos / Establecimientos Penitenciarios | Total      | Total      |           | Procesado |           |          | Sentenciado |            |          |
|---|------------|------------|-----------|-----------|-----------|----------|-------------|------------|----------|
|   |            | Hombres    | Mujeres   | Total     | Hombres   | Mujeres  | Total       | Hombres    | Mujeres  |
| <b>Total</b>                                    | <b>273</b> | <b>261</b> | <b>12</b> | <b>96</b> | <b>92</b> | <b>4</b> | <b>177</b>  | <b>169</b> | <b>8</b> |
| <b>Tumbes</b>                                   | <b>22</b>  | <b>22</b>  | <b>0</b>  | <b>10</b> | <b>10</b> | <b>0</b> | <b>12</b>   | <b>12</b>  | <b>0</b> |
| E.P. de Tumbes                                  | 22         | 22         | 0         | 10        | 10        | 0        | 12          | 12         | 0        |
| <b>Piura</b>                                    | <b>60</b>  | <b>58</b>  | <b>2</b>  | <b>23</b> | <b>22</b> | <b>1</b> | <b>37</b>   | <b>36</b>  | <b>1</b> |
| E.P. Piura                                      | 58         | 58         | 0         | 22        | 22        | 0        | 36          | 36         | 0        |
| E.P. de Sullana                                 | 2          | 0          | 2         | 1         | 0         | 1        | 1           | 0          | 1        |
| <b>Lambayeque</b>                               | <b>45</b>  | <b>45</b>  | <b>0</b>  | <b>19</b> | <b>19</b> | <b>0</b> | <b>26</b>   | <b>26</b>  | <b>0</b> |
| E.P. de Chiclayo                                | 45         | 45         | 0         | 19        | 19        | 0        | 26          | 26         | 0        |
| <b>La Libertad</b>                              | <b>100</b> | <b>92</b>  | <b>8</b>  | <b>33</b> | <b>30</b> | <b>3</b> | <b>67</b>   | <b>62</b>  | <b>5</b> |
| E.P. de Trujillo                                | 92         | 92         | 0         | 30        | 30        | 0        | 62          | 62         | 0        |
| E.P. Mujeres de Trujillo                        | 5          | 0          | 5         | 1         | 0         | 1        | 4           | 0          | 4        |
| E.P. de Pacasmayo                               | 3          | 0          | 3         | 2         | 0         | 2        | 1           | 0          | 1        |
| <b>Cajamarca</b>                                | <b>46</b>  | <b>44</b>  | <b>2</b>  | <b>11</b> | <b>11</b> | <b>0</b> | <b>35</b>   | <b>33</b>  | <b>2</b> |
| E.P. de Cajamarca                               | 30         | 28         | 2         | 7         | 7         | 0        | 23          | 21         | 2        |
| E.P. de Chota                                   | 6          | 6          | 0         | 1         | 1         | 0        | 5           | 5          | 0        |
| E.P. de Jaén                                    | 10         | 10         | 0         | 3         | 3         | 0        | 7           | 7          | 0        |

Fuente: Unidades de Registro Penitenciario  
Elaboración: INPE/Unidad de Estadística

POBLACIÓN PENITENCIARIA DE EGRESOS SEGÚN SITUACIÓN JURÍDICA Y GÉNERO  
POR DEPARTAMENTO Y ESTABLECIMIENTOS PENITENCIARIOS  
EN LA OFICINA REGIONAL LIMA

| Departamentos / Establecimientos Penitenciarios | Total      | Total      |           | Procesado  |            |           | Sentenciado |            |           |
|---|------------|------------|-----------|------------|------------|-----------|-------------|------------|-----------|
|   |            | Hombres    | Mujeres   | Total      | Hombres    | Mujeres   | Total       | Hombres    | Mujeres   |
| <b>Total</b>                                    | <b>670</b> | <b>631</b> | <b>39</b> | <b>271</b> | <b>255</b> | <b>16</b> | <b>399</b>  | <b>376</b> | <b>23</b> |
| <b>Ancash</b>                                   | <b>61</b>  | <b>60</b>  | <b>1</b>  | <b>15</b>  | <b>15</b>  | <b>0</b>  | <b>46</b>   | <b>45</b>  | <b>1</b>  |
| E.P. de Huaraz                                  | 18         | 18         | 0         | 4          | 4          | 0         | 14          | 14         | 0         |
| E.P. de Chimbote                                | 43         | 42         | 1         | 11         | 11         | 0         | 32          | 31         | 1         |
| <b>Prov. Const. del Callao</b>                  | <b>51</b>  | <b>51</b>  | <b>0</b>  | <b>24</b>  | <b>24</b>  | <b>0</b>  | <b>27</b>   | <b>27</b>  | <b>0</b>  |
| E.P. del Callao                                 | 51         | 51         | 0         | 24         | 24         | 0         | 27          | 27         | 0         |
| <b>Lima</b>                                     | <b>456</b> | <b>425</b> | <b>31</b> | <b>181</b> | <b>170</b> | <b>11</b> | <b>275</b>  | <b>255</b> | <b>20</b> |
| E.P. Mujeres de Chorrillos                      | 15         | 0          | 15        | 8          | 0          | 8         | 7           | 0          | 7         |
| E.P. Anexo de Mujeres Chorrillos                | 4          | 0          | 4         | 1          | 0          | 1         | 3           | 0          | 3         |
| E.P. de Lurigancho                              | 211        | 211        | 0         | 87         | 87         | 0         | 124         | 124        | 0         |
| E.P. Miguel Castro Castro                       | 61         | 61         | 0         | 34         | 34         | 0         | 27          | 27         | 0         |
| E.P. Virgen de Fátima                           | 10         | 0          | 10        | 0          | 0          | 0         | 10          | 0          | 10        |
| E.P. de Ancón                                   | 15         | 15         | 0         | 6          | 6          | 0         | 9           | 9          | 0         |
| E.P. Modelo Ancón II - S.M.V.C.                 | 35         | 35         | 0         | 12         | 12         | 0         | 23          | 23         | 0         |
| E.P. de Huacho                                  | 44         | 42         | 2         | 12         | 10         | 2         | 32          | 32         | 0         |
| E.P. de Cañete                                  | 28         | 28         | 0         | 18         | 18         | 0         | 10          | 10         | 0         |
| E.P. de Huaral                                  | 33         | 33         | 0         | 3          | 3          | 0         | 30          | 30         | 0         |
| <b>Ica</b>                                      | <b>102</b> | <b>95</b>  | <b>7</b>  | <b>51</b>  | <b>46</b>  | <b>5</b>  | <b>51</b>   | <b>49</b>  | <b>2</b>  |
| E.P. de Ica                                     | 66         | 62         | 4         | 36         | 34         | 2         | 30          | 28         | 2         |
| E.P. de Chincha                                 | 36         | 33         | 3         | 15         | 12         | 3         | 21          | 21         | 0         |

Fuente: Unidades de Registro Penitenciario

Elaboración: INPE/Unidad de Estadística

POBLACIÓN PENITENCIARIA DE EGRESOS SEGÚN SITUACIÓN JURÍDICA Y GÉNERO  
POR DEPARTAMENTO Y ESTABLECIMIENTOS PENITENCIARIOS  
EN LA OFICINA REGIONAL SUR

| Departamentos / Establecimientos Penitenciarios | Total     | Total     |          | Procesado |           |          | Sentenciado |           |          |
|---|-----------|-----------|----------|-----------|-----------|----------|-------------|-----------|----------|
|   |           | Hombres   | Mujeres  | Total     | Hombres   | Mujeres  | Total       | Hombres   | Mujeres  |
| <b>Total</b>                                    | <b>50</b> | <b>50</b> | <b>0</b> | <b>13</b> | <b>13</b> | <b>0</b> | <b>37</b>   | <b>37</b> | <b>0</b> |
| <b>Arequipa</b>                                 | <b>36</b> | <b>36</b> | <b>0</b> | <b>12</b> | <b>12</b> | <b>0</b> | <b>24</b>   | <b>24</b> | <b>0</b> |
| E.P. de Arequipa                                | 33        | 33        | 0        | 12        | 12        | 0        | 21          | 21        | 0        |
| E.P. Camaná                                     | 3         | 3         | 0        | 0         | 0         | 0        | 3           | 3         | 0        |
| <b>Moquegua</b>                                 | <b>3</b>  | <b>3</b>  | <b>0</b> | <b>0</b>  | <b>0</b>  | <b>0</b> | <b>3</b>    | <b>3</b>  | <b>0</b> |
| E.P. de Moquegua                                | 3         | 3         | 0        | 0         | 0         | 0        | 3           | 3         | 0        |
| <b>Tacna</b>                                    | <b>11</b> | <b>11</b> | <b>0</b> | <b>1</b>  | <b>1</b>  | <b>0</b> | <b>10</b>   | <b>10</b> | <b>0</b> |
| E.P. de Tacna                                   | 11        | 11        | 0        | 1         | 1         | 0        | 10          | 10        | 0        |

Fuente: Unidades de Registro Penitenciario

Elaboración: INPE/Unidad de Estadística

**POBLACIÓN PENITENCIARIA DE EGRESOS SEGÚN SITUACIÓN JURÍDICA Y GÉNERO  
POR DEPARTAMENTO Y ESTABLECIMIENTOS PENITENCIARIOS  
EN LA OFICINA REGIONAL CENTRO**

| Departamentos / Establecimientos Penitenciarios | Total      | Total      |          | Procesado |           |          | Sentenciado |           |          |
|---|------------|------------|----------|-----------|-----------|----------|-------------|-----------|----------|
|   |            | Hombres    | Mujeres  | Total     | Hombres   | Mujeres  | Total       | Hombres   | Mujeres  |
| <b>Total</b>                                    | <b>128</b> | <b>122</b> | <b>6</b> | <b>39</b> | <b>37</b> | <b>2</b> | <b>89</b>   | <b>85</b> | <b>4</b> |
| <b>Junín</b>                                    | <b>75</b>  | <b>73</b>  | <b>2</b> | <b>24</b> | <b>23</b> | <b>1</b> | <b>51</b>   | <b>50</b> | <b>1</b> |
| E.P. de Huancayo                                | 36         | 36         | 0        | 12        | 12        | 0        | 24          | 24        | 0        |
| E.P. de Chanchamayo                             | 19         | 19         | 0        | 8         | 8         | 0        | 11          | 11        | 0        |
| E.P. de Jauja                                   | 2          | 0          | 2        | 1         | 0         | 1        | 1           | 0         | 1        |
| E.P. de Tarma                                   | 7          | 7          | 0        | 2         | 2         | 0        | 5           | 5         | 0        |
| E.P. de la Oroya                                | 2          | 2          | 0        | 0         | 0         | 0        | 2           | 2         | 0        |
| E.P. de Río Negro                               | 9          | 9          | 0        | 1         | 1         | 0        | 8           | 8         | 0        |
| <b>Huancavelica</b>                             | <b>5</b>   | <b>5</b>   | <b>0</b> | <b>2</b>  | <b>2</b>  | <b>0</b> | <b>3</b>    | <b>3</b>  | <b>0</b> |
| E.P. de Huancavelica                            | 5          | 5          | 0        | 2         | 2         | 0        | 3           | 3         | 0        |
| <b>Ayacucho</b>                                 | <b>48</b>  | <b>44</b>  | <b>4</b> | <b>13</b> | <b>12</b> | <b>1</b> | <b>35</b>   | <b>32</b> | <b>3</b> |
| E.P. de Ayacucho                                | 44         | 40         | 4        | 12        | 11        | 1        | 32          | 29        | 3        |
| E.P. de Huanta                                  | 4          | 4          | 0        | 1         | 1         | 0        | 3           | 3         | 0        |

Fuente: Unidades de Registro Penitenciario  
Elaboración: INPE/Unidad de Estadística

**POBLACIÓN PENITENCIARIA DE EGRESOS SEGÚN SITUACIÓN JURÍDICA Y GÉNERO  
POR DEPARTAMENTO Y ESTABLECIMIENTOS PENITENCIARIOS  
EN LA OFICINA REGIONAL ORIENTE**

| Departamentos / Establecimientos Penitenciarios | Total      | Total     |          | Procesado |           |          | Sentenciado |           |          |
|---|------------|-----------|----------|-----------|-----------|----------|-------------|-----------|----------|
|   |            | Hombres   | Mujeres  | Total     | Hombres   | Mujeres  | Total       | Hombres   | Mujeres  |
| <b>Total</b>                                    | <b>101</b> | <b>93</b> | <b>8</b> | <b>31</b> | <b>23</b> | <b>8</b> | <b>70</b>   | <b>70</b> | <b>0</b> |
| <b>Huánuco</b>                                  | <b>50</b>  | <b>50</b> | <b>0</b> | <b>14</b> | <b>14</b> | <b>0</b> | <b>36</b>   | <b>36</b> | <b>0</b> |
| E.P. de Huánuco                                 | 50         | 50        | 0        | 14        | 14        | 0        | 36          | 36        | 0        |
| <b>Pasco</b>                                    | <b>9</b>   | <b>9</b>  | <b>0</b> | <b>3</b>  | <b>3</b>  | <b>0</b> | <b>6</b>    | <b>6</b>  | <b>0</b> |
| E.P. de Cochamarca                              | 9          | 9         | 0        | 3         | 3         | 0        | 6           | 6         | 0        |
| <b>Ucayali</b>                                  | <b>42</b>  | <b>34</b> | <b>8</b> | <b>14</b> | <b>6</b>  | <b>8</b> | <b>28</b>   | <b>28</b> | <b>0</b> |
| E.P. de Pucallpa                                | 42         | 34        | 8        | 14        | 6         | 8        | 28          | 28        | 0        |

Fuente: Unidades de Registro Penitenciario  
Elaboración: INPE/Unidad de Estadística

POBLACIÓN PENITENCIARIA DE EGRESOS SEGÚN SITUACIÓN JURÍDICA Y GÉNERO  
POR DEPARTAMENTO Y ESTABLECIMIENTOS PENITENCIARIOS  
EN LA OFICINA REGIONAL SUR ORIENTE

| Departamentos / Establecimientos Penitenciarios | Total     | Total     |          | Procesado |           |          | Sentenciado |           |          |
|---|-----------|-----------|----------|-----------|-----------|----------|-------------|-----------|----------|
|   |           | Hombres   | Mujeres  | Total     | Hombres   | Mujeres  | Total       | Hombres   | Mujeres  |
| <b>Total</b>                                    | <b>72</b> | <b>70</b> | <b>2</b> | <b>19</b> | <b>19</b> | <b>0</b> | <b>53</b>   | <b>51</b> | <b>2</b> |
| <b>Apurímac</b>                                 | <b>14</b> | <b>13</b> | <b>1</b> | <b>5</b>  | <b>5</b>  | <b>0</b> | <b>9</b>    | <b>8</b>  | <b>1</b> |
| E.P. de Abancay                                 | 5         | 5         | 0        | 4         | 4         | 0        | 1           | 1         | 0        |
| E.P. de Andahuaylas                             | 9         | 8         | 1        | 1         | 1         | 0        | 8           | 7         | 1        |
| <b>Cusco</b>                                    | <b>50</b> | <b>49</b> | <b>1</b> | <b>11</b> | <b>11</b> | <b>0</b> | <b>39</b>   | <b>38</b> | <b>1</b> |
| E.P. de Cusco                                   | 40        | 40        | 0        | 7         | 7         | 0        | 33          | 33        | 0        |
| E.P. Mujeres del cusco                          | 1         | 0         | 1        | 0         | 0         | 0        | 1           | 0         | 1        |
| E.P. Sicuani                                    | 5         | 5         | 0        | 2         | 2         | 0        | 3           | 3         | 0        |
| E.P. Quillabamba                                | 4         | 4         | 0        | 2         | 2         | 0        | 2           | 2         | 0        |
| <b>Madre de Dios</b>                            | <b>8</b>  | <b>8</b>  | <b>0</b> | <b>3</b>  | <b>3</b>  | <b>0</b> | <b>5</b>    | <b>5</b>  | <b>0</b> |
| E.P. de Pto. Maldonado                          | 8         | 8         | 0        | 3         | 3         | 0        | 5           | 5         | 0        |

Fuente: Unidades de Registro Penitenciario  
Elaboración: INPE/Unidad de Estadística

POBLACIÓN PENITENCIARIA DE EGRESOS SEGÚN SITUACIÓN JURÍDICA Y GÉNERO  
POR DEPARTAMENTO Y ESTABLECIMIENTOS PENITENCIARIOS  
EN LA OFICINA REGIONAL NOR ORIENTE

| Departamentos / Establecimientos Penitenciarios | Total     | Total     |          | Procesado |           |          | Sentenciado |           |          |
|---|-----------|-----------|----------|-----------|-----------|----------|-------------|-----------|----------|
|   |           | Hombres   | Mujeres  | Total     | Hombres   | Mujeres  | Total       | Hombres   | Mujeres  |
| <b>Total</b>                                    | <b>86</b> | <b>83</b> | <b>3</b> | <b>30</b> | <b>30</b> | <b>0</b> | <b>56</b>   | <b>53</b> | <b>3</b> |
| <b>San Martín</b>                               | <b>48</b> | <b>46</b> | <b>2</b> | <b>16</b> | <b>16</b> | <b>0</b> | <b>32</b>   | <b>30</b> | <b>2</b> |
| E.P. de Moyobamba                               | 15        | 15        | 0        | 6         | 6         | 0        | 9           | 9         | 0        |
| E.P. de Juanjui                                 | 10        | 9         | 1        | 4         | 4         | 0        | 6           | 5         | 1        |
| E.P. de Tarapoto                                | 10        | 10        | 0        | 6         | 6         | 0        | 4           | 4         | 0        |
| E.P. de Sananguillo                             | 13        | 12        | 1        | 0         | 0         | 0        | 13          | 12        | 1        |
| <b>Loreto</b>                                   | <b>21</b> | <b>20</b> | <b>1</b> | <b>10</b> | <b>10</b> | <b>0</b> | <b>11</b>   | <b>10</b> | <b>1</b> |
| E.P. de Iquitos                                 | 16        | 16        | 0        | 8         | 8         | 0        | 8           | 8         | 0        |
| E.P. Mujeres de Iquitos                         | 1         | 0         | 1        | 0         | 0         | 0        | 1           | 0         | 1        |
| E.P. de Yurimaguas                              | 4         | 4         | 0        | 2         | 2         | 0        | 2           | 2         | 0        |
| <b>Amazonas</b>                                 | <b>17</b> | <b>17</b> | <b>0</b> | <b>4</b>  | <b>4</b>  | <b>0</b> | <b>13</b>   | <b>13</b> | <b>0</b> |
| E.P. de Chachapoyas                             | 11        | 11        | 0        | 2         | 2         | 0        | 9           | 9         | 0        |
| E.P. de Bagua Grande                            | 6         | 6         | 0        | 2         | 2         | 0        | 4           | 4         | 0        |

Fuente: Unidades de Registro Penitenciario  
Elaboración: INPE/Unidad de Estadística



**POBLACIÓN PENITENCIARIA DE EGRESOS SEGÚN SITUACIÓN JURÍDICA Y GÉNERO  
POR DEPARTAMENTO Y ESTABLECIMIENTOS PENITENCIARIOS  
EN LA OFICINA REGIONAL ALTIPLANO**

| Departamentos /<br>Establecimientos<br>Penitenciarios | Total     | Total     |          | Procesado |           |          | Sentenciado |           |          |
|---|-----------|-----------|----------|-----------|-----------|----------|-------------|-----------|----------|
|   |           | Hombres   | Mujeres  | Total     | Hombres   | Mujeres  | Total       | Hombres   | Mujeres  |
| <b>Total</b>  | <b>25</b> | <b>25</b> | <b>0</b> | <b>12</b> | <b>12</b> | <b>0</b> | <b>13</b>   | <b>13</b> | <b>0</b> |
| <b>Puno</b>   | <b>24</b> | <b>24</b> | <b>0</b> | <b>12</b> | <b>12</b> | <b>0</b> | <b>12</b>   | <b>12</b> | <b>0</b> |
| E.P. de Puno  | 6         | 6         | 0        | 3         | 3         | 0        | 3           | 3         | 0        |
| E.P. Juliaca  | 18        | 18        | 0        | 9         | 9         | 0        | 9           | 9         | 0        |
| <b>Tacna</b>  | <b>1</b>  | <b>1</b>  | <b>0</b> | <b>0</b>  | <b>0</b>  | <b>0</b> | <b>1</b>    | <b>1</b>  | <b>0</b> |
| E.P. de Challapalca                                   | 1         | 1         | 0        | 0         | 0         | 0        | 1           | 1         | 0        |

Fuente: Unidades de Registro Penitenciario  
Elaboración: INPE/Unidad de Estadística